

The background is a soft watercolor illustration. It features delicate green leaves and white flowers, possibly lilies, scattered across a light cream-colored background. The colors are muted and blended, creating a gentle, natural feel.

Доброе утро!

Девиз урока

**Мы умеем думать,
Мы умеем рассуждать,
Все, что нужно для работы,
То и будем выполнять!**

**Сыночек, цветочек, дружок,
карандашик, огурчик, лучик,
орешек, мячик, звоночек,
кирпичик.**

ОТВЕТЫ

**Сыночка, цветочка, дружочка,
карандашика, огурчика, лучика,
орешка, мячика, звоночка,
кирпичика.**

Поварёнок – Варя

Поварёнок – варка

Тема:

«Корень слова. Однокоренные слова»

Цели:

- Узнать и уточнить определение корня слова, что такое однокоренные слова.
- Учиться находить однокоренные слова и выделять в них корень.

План урока

2. Будем учиться определять их и выделять в них корень.
4. Подведем итоги урока.
1. Узнаем, что такое корень и однокоренные слова.
3. Выполним самостоятельную работу.

Корень слова – это основная часть слова, в которой заключается его значение.

1) Зимовье, зимний, зимник, зимушка.

ЗИМОВЬЕ

ЗИМНИЙ

ЗИМНИК

ЗИМУШКА

2) Сладкий, сладок, сладостный.

СЛАДКИЙ

СЛАДОК

СЛАДОСТНЫЙ

3) Колесо, колёсный.

КОЛЕСО

КОЛЁСНЫЙ

4) Вечера, вечерний.

ВЕЧЕРА

ВЕЧЕРНИЙ

5) Лень, ленивый, лентяй.

лень

лени^лв^лый

лентяй

6) Садовник, садовод, посадить.

садов^лник

садо^лво^лд

поса^лдить

7) Перелётные, лететь, перелет.

перелёт^лн^лые

лететь

перелёт


Окно окна



The background of the slide is a soft, watercolor-style illustration of green leaves and white flowers, creating a gentle, naturalistic feel. The colors are muted greens and pale whites, blending into each other.

Зима, зимний, зимовать

План урока

1. Узнаем, что такое  корень и однокоренные слова.
2. Будем учиться определять их и выделять в них корень.
3. Выполним самостоятельную работу.
4. Подведем итоги урока.



1 вариант: бороться

2 вариант: друг

3 вариант: богатый

Задание: подобрать однокоренные слова по частям речи.

План урока

1. Узнаем, что такое корень и однокоренные слова. 
2. Будем учиться определять их и выделять в них корень. 
3. Выполним самостоятельную работу.
4. Подведем итоги урока.

Динамическая пауза



Ответы

1. Чай, чайник, чайная.
2. Стол – столовая
Стул – стульчик
Мороз – морозилка
Домик – домишко
3. Отравление
Водитель
Лето
Горный
4. Цветочек, цветной, цвести
Зимушка, зимний, зимовать
Холодок, холодный, холодить
5. День
6. Папа

1. Лиса, лисичка, лисья.
2. Холод - холодильник
Белка – бельчонок
Трава – травинка
Лесник – лес
3. Заслонка
Водитель
Летний
Лиса
4. Видок, видный, видеть
Наборчик, наборный, набрать
Глазик, глазной, сглазить
5. Трудно
6. Машина



Критерии

14 плюсов— «5».

12 плюсов — «4».

10 плюсов — «3».

План урока

1. Узнаем, что такое корень и однокоренные слова. 
2. Будем учиться определять их и выделять в них корень. 
3. Выполним самостоятельную работу.
4. Подведем итоги урока. 



Тема:

«Корень слова. Однокоренные слова»

Цели:

- Узнать и уточнить определение корня слова, что такое однокоренные слова.
- Учиться находить однокоренные слова и выделять в них корень.

План урока

1. Узнаем, что такое корень и однокоренные слова. 
2. Будем учиться определять их и выделять в них корень. 
3. Выполним самостоятельную работу. 
4. Подведем итоги урока. 