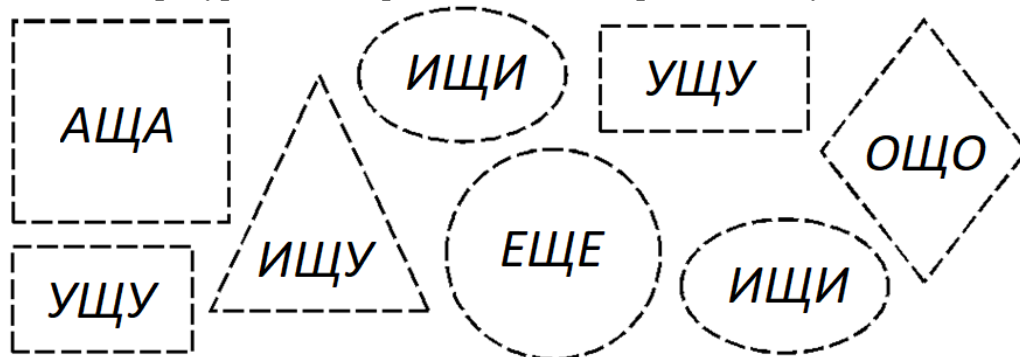


1. Повтори слоги, правильно и четко произнося звук Щ.

ща-що-щу	аще-ащи-ащу	еще-ищи-ощо
що-ща-щи	ищи-ещи-ащи	ащи-ищо-ущу
щи-щу-ще	аща-еще-ищи	ащо-ащу-ища

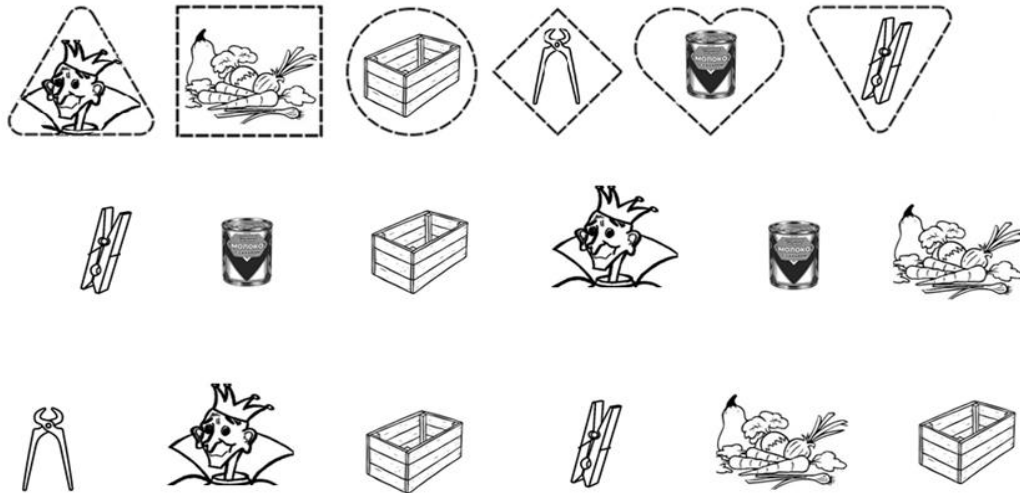
2. Обведи фигуры и повтори слоги, чётко произнося звук Щ.



3. Повтори слова, четко произнося Щ.

пища	ящик	угощение	трещотка
гуща	овощи	помещение	пищу
роща	клещи	похищение	ищу
пощада	ведущий	ущелье	на ощупь
площадь	трещина	будущее	

4. Назови картинки и обведи по образцу, четко произноси звук Щ.



5. Повтори слова, четко произнося звук Щ. Раздели слова на слоги (прохлопай), запиши в кружок количество слогов (хлопков) в слове. (с помощью взрослого)

пища клещи овощи ящик
 пещера площадь трещина трещотка

6. Назови картинки, четко и правильно произнося звук Щ. (щёлки, ящик, овощи, щенок, гонимый, щит, Кощей, щавель, пещера, щука, клещи, щепки, прищепка). Раскрась только те предметы, названия которых начинаются на звук Щ. (Звук Щ в начале слова).



7. Измени предложение по образцу, четко произнося Щ.

Искать ящик для овощей.

Н-р: Я ищу ящик для овощей.

Ты ищешь ящик для овощей.

Он ...

Она ...

Мы ...

Вы ...

Они ...

1. Запомни, повтори слоговые ряды, четко произнося Щ.

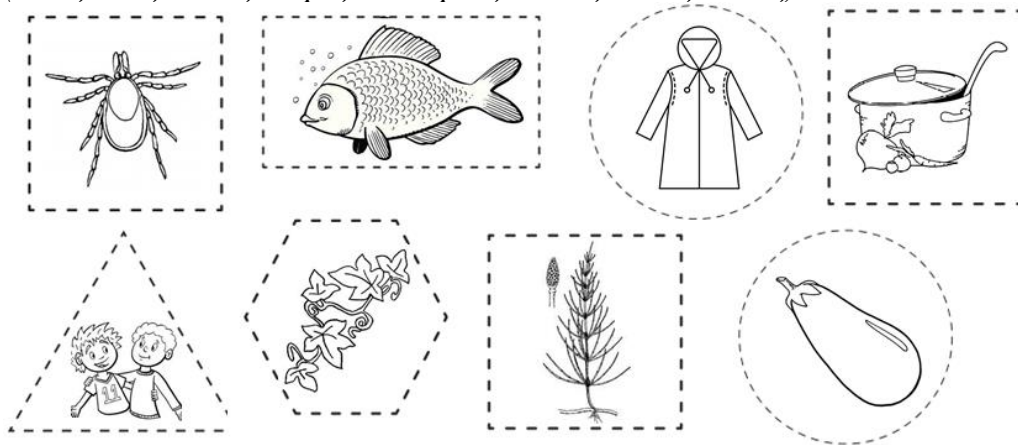
ащ – ащ – ащ	ещ – ещ – ещ	ащ – ущ – ощ
ощ – ощ – ощ	ущ – ущ – ущ	ущ – ощ – ищ
ищ – ищ – ищ	ящ – ящ – ящ	ощ – ищ – ющ

2. Повтори слова, четко произнося Щ.

плащ	лещ	хвощ
вещь	мощь	плющ
овощ	помощь	клещ
борщ	товарищ	хрящ

3. Обведи фигуру и назови картинку, четко произнося звук Щ.

(клещ, лещ, плащ, борщ, товарищ, плющ, хвощ, овощ)



4. «Много-один». Не забывай четко произносить Щ.

плащи – <i>плащ</i>	товарищи – ...	вещи – ...
лещи – ...	плющи – ...	хрящи – ...
борщи – ...	хвощи – ...	овощи – ...
клещи – ...		

5. Измени предложение по образцу, четко произнося Щ.

Спешить на помощь.

Н-р: Я спешу на помощь.

Ты спешешь на помощь.

Он ...

Она ...

Мы ...

Вы ...

Они...

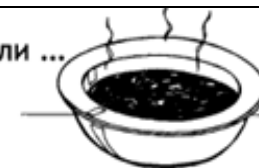
6. Закончи предложения, назови картинку, четко произнося звук Щ.

(Слова: плащ, лещ, клещ, борщ, плющ.)

На вешалке висит ...



В тарелку налили ...



На удочку попался ...




По стене вьётся ...



В лесу живёт ...



7. Назови картинки, четко произнося звук Щ. (ящик, щётка, лещ, ящерица, щенок, овощи, плащ). Где находится звук Щ в названиях картинок: в начале, в середине или в конце? Проведи стрелки к схемам.



1. Запомни, повтори слоговые ряды, четко произнося Щ.

тща – тще – тщу	умщу – амща – имща
тщи – тще – тща	анща – инщи – унщи
тщо – тще – тщи	овща – ивща – евща

2. Обведи пунктирные линии и повтори слоги, чётко произнося Щ.




3. Повтори слова, четко произнося Щ.

Общение	упаковщик	стекольщик	толщина
Гонщик	мойщик	носильщик	морщина
Кладовщик	дрессировщик	часовщик	ощущение
Пильщик	гонщик	сварщик	хищник

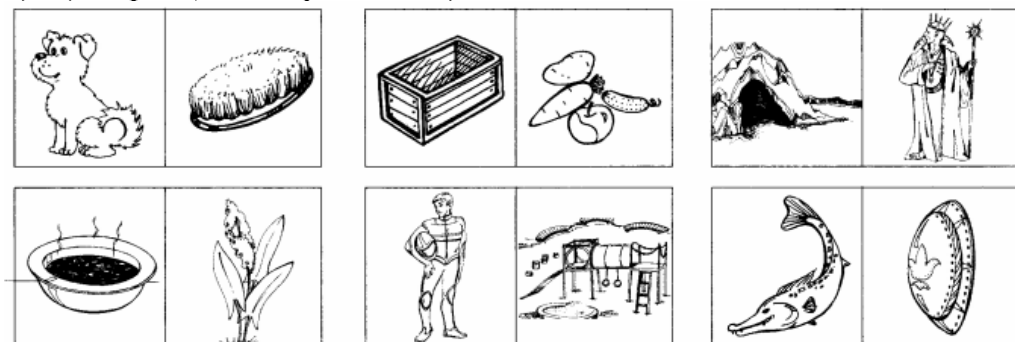
4. Продолжи предложение по образцу.

Дядя Витя привозит уголь, он *угольщик*.
Дядя Коля делает обувь, он ... *обувщик*.
Дядя Лёня моет машины, он ... *мойщик*.
Дядя Ваня работает в бане, он ... *банищик*.
Никита танцует в балете, он ... *танцовщик*.
Дядя Петя настраивает пианино, он ... *настройщик*.
Олег играет на барабанах, он ... *барабанищик*.
Данила ныряет в море за ракушками, он ... *ныряльщик*.
Дядя Дима регулирует движение машин, он ... *регулирующий*.

5. «Профессии». Обведи фигуру и назови профессию, чётко произнося звук Щ. (*Гонщик, носильщик, каменщик, крановщик, мойщик, уборщик (уборщица), сварщик, стекольщик, дрессировщик, танцовщица и танцовщик*)



6. Рассмотрите картинки. Составь предложения по парам картинок, четко и правильно произнося звук Щ. (*щенок – щётка, ящик – овощи, пещера – Кощей, щи – щавель, гонщик – площадка, щука – щит*) Н-р: *Щенок играет со щеткой.*



7. Закончи предложения по образцу.

До Уфы дорога длинная, а до Москвы – *длиннющая*.
У Веры руки грязные, а у Ромы - ... *грязнущие*.
У Тани щёки холодные, а у Димы - ... *холоднущие*.
У дяди Коли собака злая, а у Вадима - ... *злющая*.
У Лены кот хитрый, а у Зины - ... *хитрющий*.
У Артёма на лбу шишка здоровая, а у Егора - ... *здоровущая*.
У деда машина дорогая, а у папы - ... *дорогущая*.