

ИНТЕРАКТИВНАЯ ИГРА-ВИКТОРИНА ДЛЯ ДЕТЕЙ ДОШКОЛЬНОГО ВОЗРАСТА ПО ПДД



Автор – разработчик:

**воспитатель группы компенсирующей направленности
№6 «Ежевичка»**

Байбакова Эльвира Тимерьяновна

**Рассаживайтесь удобнее,
Места занимайте скорей,
На викторину «Дорожной Азбуки»
Мы приглашаем друзей
Город, в котором с тобой мы живем
Можно по праву считать букварем.
Азбукой улиц проспектов, дорог
Город дает нам всё время урок
Азбуку города помни всегда,
Чтобы не случилась с тобою беда.**





*Как называется место,
по которому едут машины?*





*Как называется место,
по которому ездят машины?*



Дорога, проезжая часть





*Как называется человек,
управляющий автомобилем?*





*Как называется человек,
управляющий автомобилем?*



Водитель, шофёр





*Как называется человек,
идущий по тротуару?*





*Как называется человек,
идущий по тротуару?*



Пешеход





*«Угадай
дорожные знаки»*





**Вот кирпичик в красном
круге, знак, известный
всей округе и водители
все знают, что проезд...**





Проезд запрещён





**Этот знак, увидев рядом,
каждый пешеход поймет,
бежать бегом теперь не
надо—здесь ...**





*Пешеходный
переход*





**Коль водитель вышел
весь, ставит он машину
здесь, чтоб, ненужная ему,
не мешала никому**





*Место стоянки или
парковка*




**Три разноцветных круга
Мигают друг за другом.
Светятся, моргают –
Людям помогают.
Что это?**



Светофор!

Ребята, помогите светофору
вернуть его сигнальные
цвета, он их где-то потерял.
Чтобы помочь светофору, мы
должны решить
математические примеры.




8

7

5

1



4

3

6

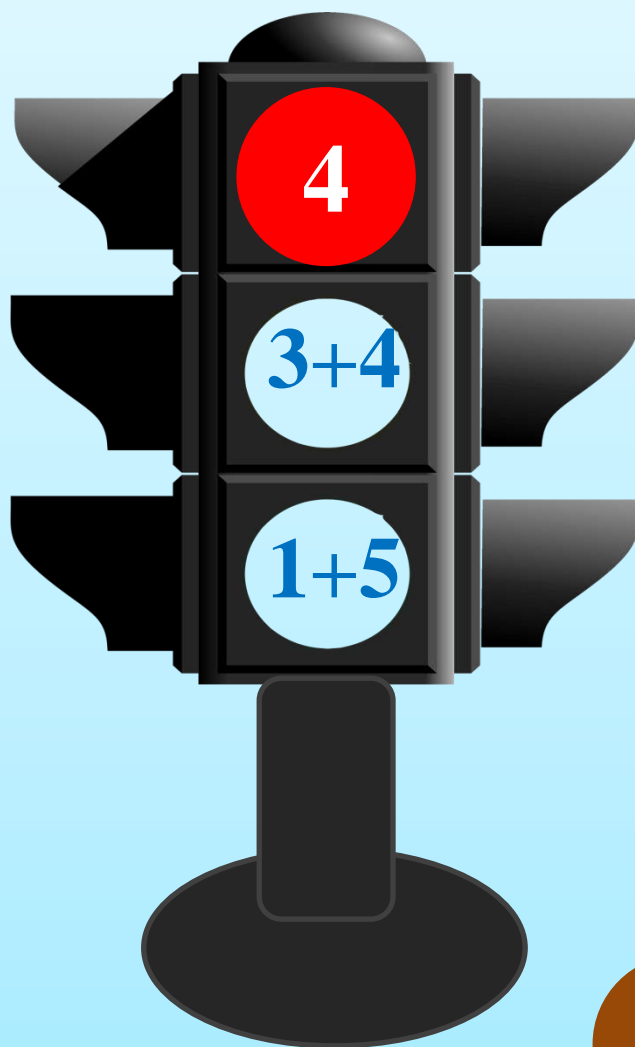
2

8

7

5

1




3

6

2

8



3


5

6

1

2

8



3

5

1

2

Молодцы!

**Соблюдайте все
Правила дорожного
движения,
И тогда у вас не будет
В жизни огорчения!**

