


Использование современных методов и технологий в развитии речи дошкольников

Подготовила учитель-логопед ГБОУ Школа №887 г. Москвы

Лихова гульнара магсумовна




Основные задачи:

- воспитание звуковой культуры речи
 - обогащение и активизация словаря
 - формирование грамматического строя речи
 - обучение связной речи
- 




Современные методы и технологии речевого развития:

- Синквейн
 - Скрайбинг
 - Друдлы
 - «Сторителлинг»
- 

Синквейн


- Синквейн – в переводе с французского означает стихотворение из 5 строк, которое пишется по определенным правилам.
- Синквейн – это нерифмованное стихотворение, которое сегодня является педагогическим приёмом, направленным на решение определенной задачи.



Цель методики синквейн - развитие у детей навыков обобщения, систематизации и вычленения главной мысли.

Чтобы составить синквейн, нужно научиться находить в тексте, в материале главные элементы, делать выводы и заключения, высказывать своё мнение, анализировать, обобщать, вычленять, объединять и кратко излагать.

Правила составления синквейна:



1 слово - предмет

2 слова - описание

3 слова - действие

Предложение по теме.

Слово – ассоциация.




Ель

Пушистая, нарядная.

Сверкает, блестит, радует.

Ель очень красивая.

Новый Год.



Апельсин


2 слова (прилагательные)


3 слова (глаголы)

Фраза (личное отношение)


1 слово (ассоциации, синоним)

Сказка «Заюшкина избушка»






Важно! При составлении синквейна с дошкольниками нужно помнить, что необходимо составлять синквейн только на темы, хорошо известные детям и обязательно показывать образец.





Скрайбинг

- 
- **Скрайбинг** - это процесс визуализации сложного содержания простым и доступным способом, во время которого зарисовка образов происходит прямо во время передачи информации. Главная особенность скрайбинга заключается в том, что одновременно задействуются разные органы чувств: слух и зрение, что способствует лучшему пониманию и запоминанию.


СКРАЙБИНГ РИСОВАННЫЙ



Магнитный скрайбинг



Скрайбинг - аппликация



Компьютерный скрайбинг

Скрайбинг рисованный



Скрайбинг рисованный



Скрайбинг рисованный



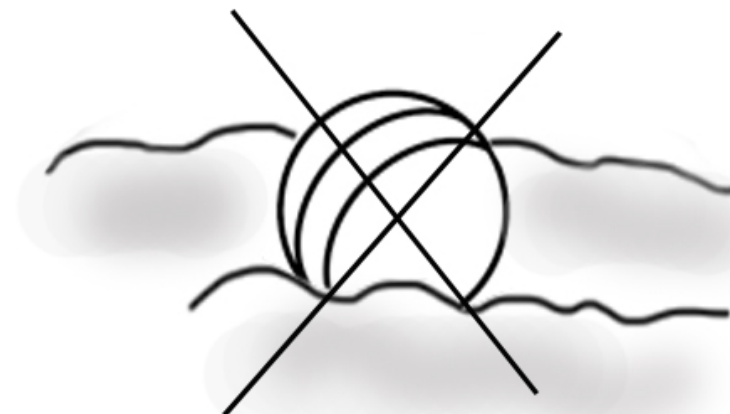
Скрайбинг рисованный



Скрайбинг рисованный



Скрайбинг рисованный





Создание синквейна
(практическое задание)
Маленькой елочке холодно зимой
Из лесу елочку взяли мы домой
Бусы повесили, встали в хоровод
Весело, весело встретим Новый год!

Возможно, это:

Шкаф с ручками.

Или бабочка, взбирающаяся по веревке вверх.

Геометрическая задача.

Флюгер на крыше дома (или какой либо рисунок на крыше).

Песочные часы, стоящие на столе.

Два громкоговорителя на столбе.

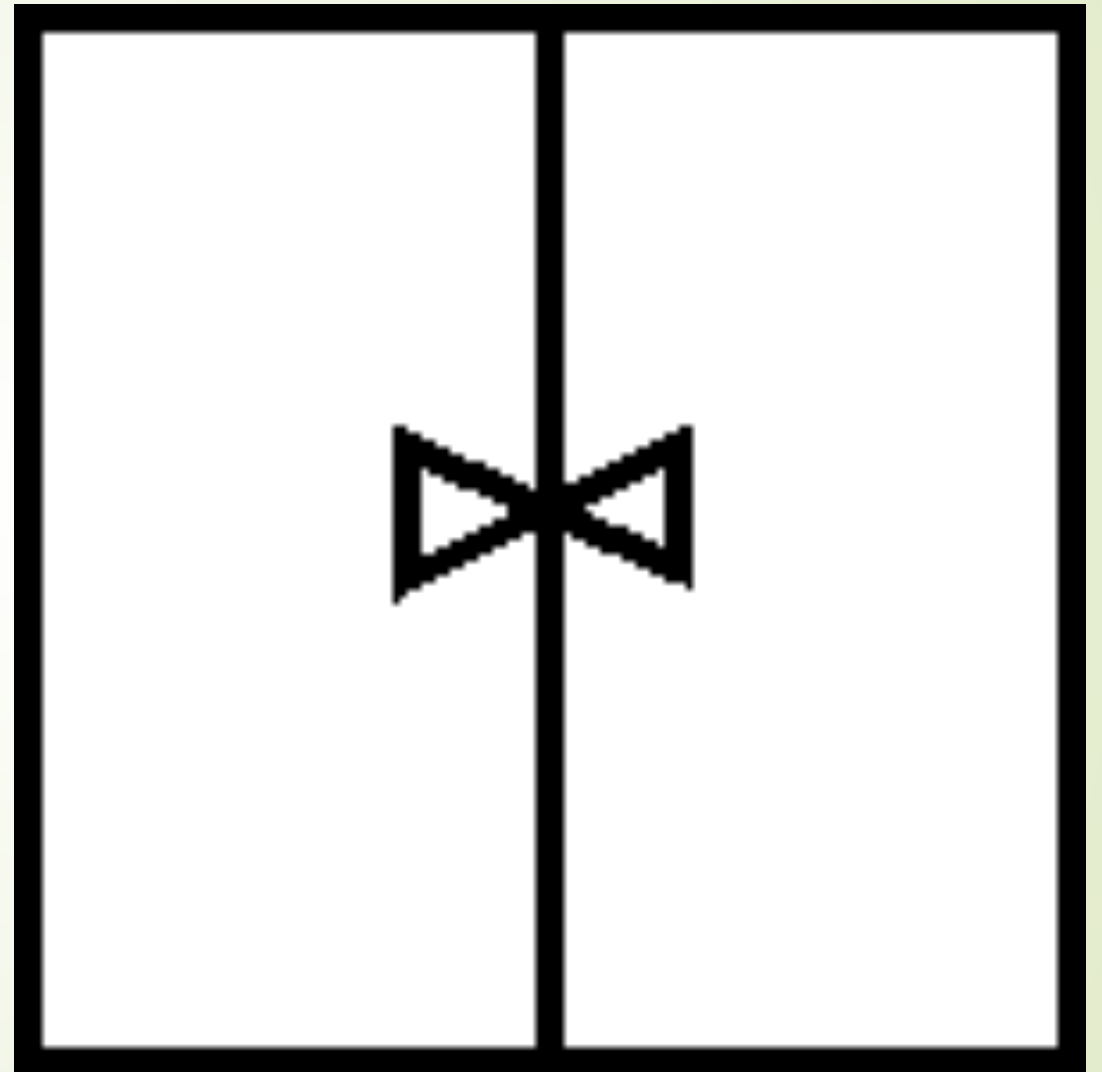
Два клювика птиц.

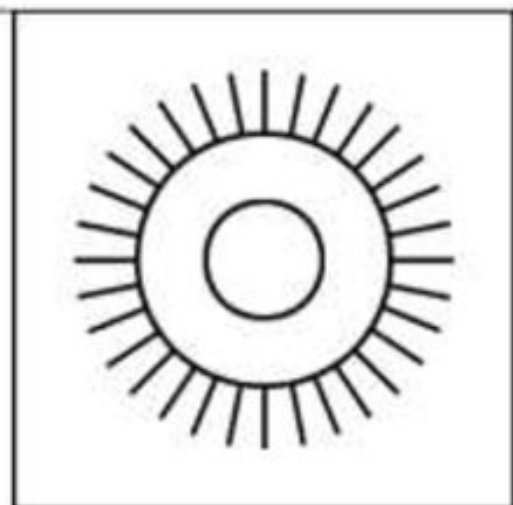
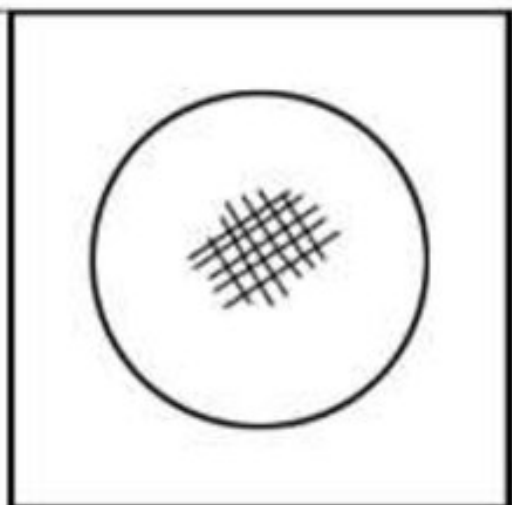

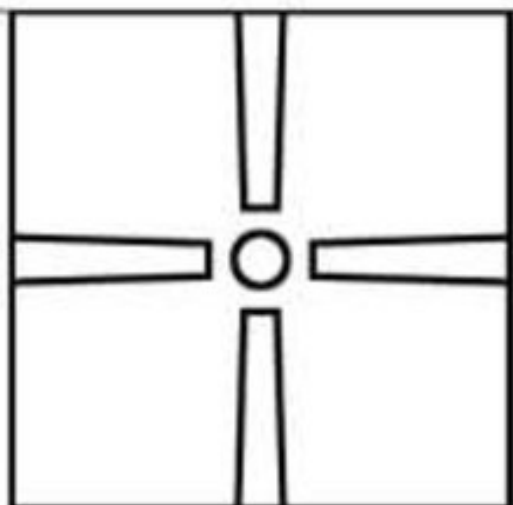

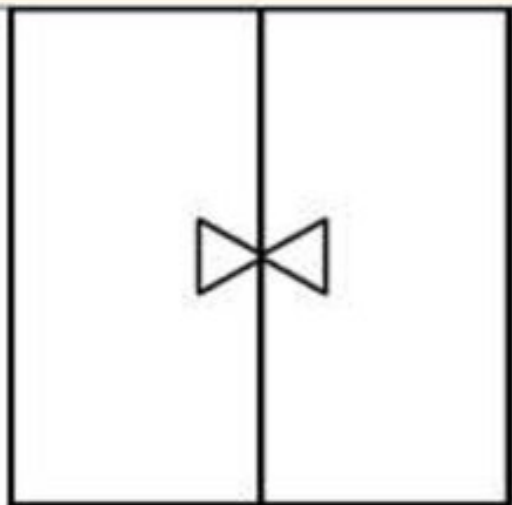
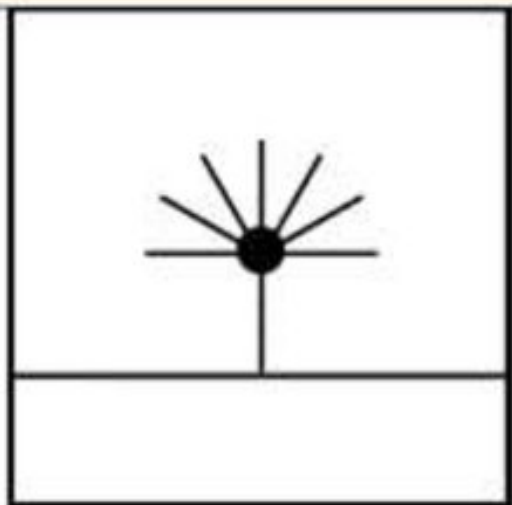
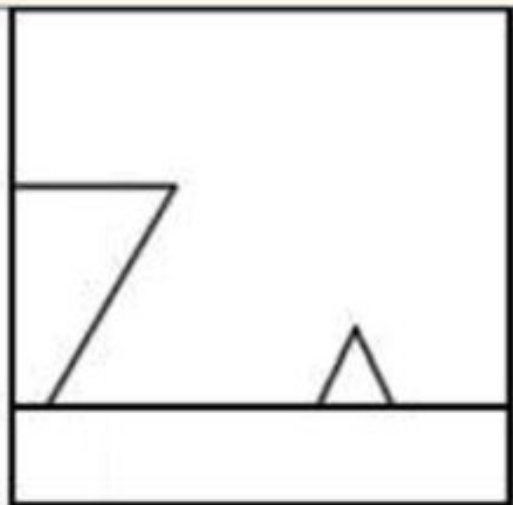
Подарочная коробочка.

Ручки двери с двух сторон.

Закрытое окно.

Стрекоза над дорогой.








Этапы работы с друдлами:

- • Знакомство детей с технологией.
- Развитие воображения и речи игра «На что похожа куракуля, рисунок?»
- Игровые задания постепенно усложняются. Игра «Дорисуй». Теперь детям предлагается не просто описывать готовые друдлы, а дорисовывать и оговаривать самим.
- Создание рассказа по получившимся картинкам (дорисованным) друдлам
- Игра «Создай свой друдл». На данном этапе ребенку предлагается самостоятельно нарисовать друдл (игра «Придумай и нарисуй друдл»), придумать название, никому при этом не сообщая.

- 
- Друдлы обладают удивительной способностью расширять сознание и воображение. Они заставляют мозг обрабатывать и анализировать массу информации, что бы соотнести то, что видит человек на картинке, со знакомым образом. В итоге друдлы способствуют формированию гибкости мышления, ломке шаблонов и стереотипов, умению подходить ко всему креативно, что очень актуально для нашего времени!