

Словарь «Новогодний калейдоскоп»

**Упражнение «Исправь предложение»*

Маска любит надевать Машу. Елка пляшет возле Снегурочки. Дети нарядили игрушки елками. Елка зажглась на лампочках. Дед Мороз принес мешок в подарках.

**Задание «Какой, какая, какие?»*

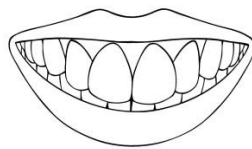
игрушки для украшения елки - какие? —... елочные; костюм из меха — ... зайцы из пластмассы — шары из стекла — ... флажки разных цветов — ... маска из гипса — ... игрушка из стекла — ... свечи из воска — ... мишура из бумаги — ... конфеты из шоколада — ...

**Упражнение «Назови буквы. Обведи в кружок буквы, которые обозначают гласные звуки, красным карандашом. Составь и запиши слова из этих букв».*

А М С О К У Т И П

**Задание «Проведи от каждого звука линию к тому слову, в котором он «живёт». Раскрась картинки*

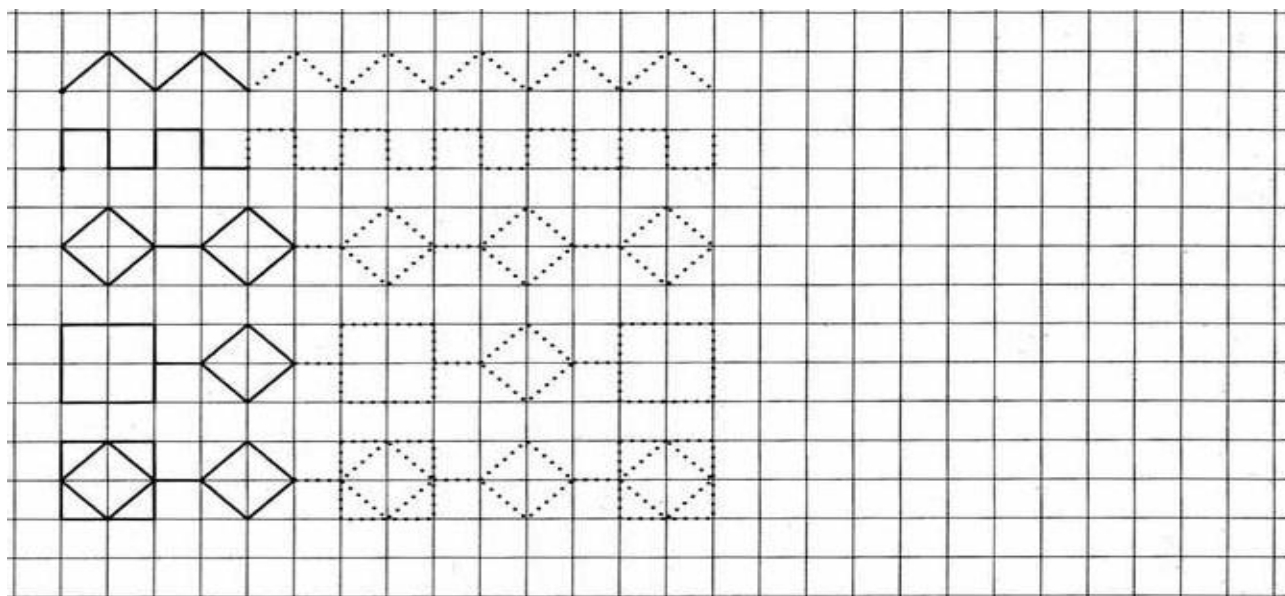
[У] [О] [И] [А] [Ы]





**Упражнение «Читаем слова» (сначала 2-3 раза читаем медленно, затем постепенно добавляем темп; для мотивации ребенка можно читать на время и подсчитывать количество слов)*

СОМ, СОК, КОК, КОМ, ТОМ,
МОК, ПАЛ, КОТ, ТОК, САМ,
МЫС, СЫТ, МУС, КУС, КИТ,
ТИК.

**Упражнение «Продолжи строчку»*



Расставь значки в фигурках в соответствии с образцом



Эта пара снеговиков — лучшие друзья! Они очень стараются быть похожими друг на друга, и все же они и их домики кое-чем отличаются. Найди все отличия!

Помоги снеговика пройти по дорожке из снежинок. Будь внимателен, чтобы он не наступил на льдинки и не попал в большую сугроб.

