

Тема недели: *Игрушки.*

Мои игрушки.

Играем с пальчиками. Учим стихотворение.


Есть у нас игрушки:

Пластмассовые погремушки,
Мишка мягкий меховой,
Мяч резиновый цветной,
Кубик деревянный,
Солдатик оловянный,
Шарик легкий надувной,
Я люблю играть с тобой.

Рассмотрите игрушки. Научите называть правильно **игрушки: машина, пирамидка, мяч, ведерко, матрешка, юла, кубики, кукла, мишку**. Обратите внимание, что игрушки изготовлены из разных материалов: **резина, железо, дерево, пластмасса**.

Выделенные слова учим.

Раскрась одинаковые игрушки одним цветом:



Сосчитай, сколько мячей, пирамидок, ведёрок, лопаток (логопедический счет: один мяч, два мяча, три мяча, четыре мяча, пять мячей. Всего пять мячей. Аналогично с другими игрушками).

ИГРАЛОЧКА.

Как играть?

С какими игрушками можно так играть? Подскажи словечко.

Катать – машину

Собирать –

Подбрасывать, кидать –


Одевать, кормить –

Строить –

Возить –

Жадина.

Назови по образцу: мой самолет, моя юла и т.д.



Один – много.

Мяч –

Кукла –

Кубик –

Ведёрко –

Пирамидка –

Мишка –

Назови ласково.

Кукла –

Ведро –


Мач –

Матрешка –

Игрушка –

Самолет –

Найди в каждом ряду лишнюю картинку, объясни, почему она лишняя.




Отхлопай слова: игра, погремушка, кукла, матрешка, мяч, грузовик, робот, паровоз, пазлы, шар, лего, кораблик..

Вспомни и расскажи стихотворение А.Барто «Лошадка»

Я люблю свою лошадку.
Причешу ей шерстку гладко,
Гребешком приглажу хвостик
И верхом поеду в гости.

Раскрась лошадку.



У лошади есть малыш – это жеребенок.

Вспомни, как кричит жеребёнок:

Иииии – ииии – ииии.

Растягиваем губки в улыбочку, и произносим: и-и-и-и-и-и...

Голосок легко поет песенку. Звук «И» - тянется и поется.

Звук «И» - гласный звук.

Рассмотри картинки, помоги Иришке наклеить в альбом только те картинки, название которых начинается со звука «И».

