

Тема недели: Мой дом. Звук «З».

Играем с пальчиками, учим стихотворение.

На двери висит замок.

Кто его открыть его бы смог?

Потянули, покрутили,

Постучали и открыли.

Отгадай загадку, доскажи словечко:

Доски на гору везём,

Будем строить новый ... (дом).

Какие части дома вы знаете? (стены, окна, крыша, труба, двери, лестница, форточка).

Построй и ты дом. Вырежи детали и выполни аппликацию. Расскажи, какой дом у тебя получился (Дом получился двухэтажный, прочный, кирпичный , _____, _____, _____, _____).

ИГРАЛОЧКА

Назови ласково:

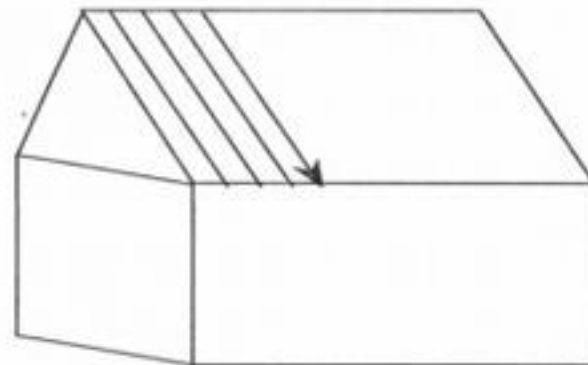
Дом – домик, окно – окошечко, дверь – дверца, комната – комнатка, стена – стеночка.


Жадина - со всеми этими словами (мой дом, моё окно).

Найди два одинаковых домика и раскрась их.



Почини крышу, дорисуй доски.

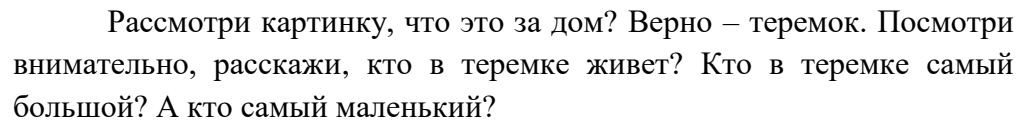




Рассмотри картинку. Расскажи, где находятся папа, мама, бабушка, кошка и мышка (например: кошка на чердаке; мышка в подвале; бабушка на балконе, папа на крыше, мама на крыльце).

Найди всех бабочек и расскажи, где они сидят: на стене, на фундаменте и т.д.


Расскажи, для чего нужны, окна, двери, крыша, фундамент.




Верно – комарик.

3-3-3-3-3

А как звенит комарик?



3-3-3



Вот картинки, соедини (проведи линию) с комариком те из них, в которых спряталась «песенка комара» - звук «З»