

*Муниципальное бюджетное образовательное учреждение
«Детский сад общеразвивающего вида с приоритетным
осуществлением деятельности по физическому развитию
детей № 28 «Жарки» г.Зеленогорска*

Проект ландшафтного дизайна

«В гостях у сказки»

**(По мотивам русской народной
сказки «Гуси – лебеди»)**

в рамках

краевого смотра-конкурса «Гео-декор»

Номинация: «Мастера ландшафта».

*Руководители проекта: Григоренко А.Н.
Харебина М.С.*





Цель проекта: формирование у детей дошкольного возраста экологической культуры и гражданского, патриотического сознания, бережного отношения и любви к природе, через вовлечение детско-родительской команды в проектно- исследовательскую деятельность по озеленению территории детского сада.

Задачи:

- Разработать и реализовать проект.
- Продолжать знакомство и изучение детей с растительными объектами.
- Освоить навыки и умения по уходу за растениями.
- Учить наблюдать и экспериментировать.
- Развивать проектную культуру детей дошкольного возраста в области ландшафтного дизайна.
- Развивать эмоциональную сферу - эстетическое восприятие и оценку состояния окружающей среды.
- Воспитывать у детей желание участвовать в благоустройстве территории детского сада.
- Развивать речь детей, пополнять их словарный запас
- развивать творчество, самостоятельность, инициативу детей.



Этапы

1. Выбор темы клумбы
2. Знакомство с садовыми цветами ·
3. Рисунок клумбы
4. Создание макета
5. Приобретение семян
6. Посадка семян
7. Полив
8. Пикировка рассады
9. Уход за рассадой
10. Высаживание рассады в клумбу, посадка вьюна
11. Уход за растениями (полив, прополка)
12. Изготовление объемных фигур (баба яга, кот, дочка и сынок, ежик, лебеди, паутина)
13. Оформление клумбы

Знакомство с цветами.

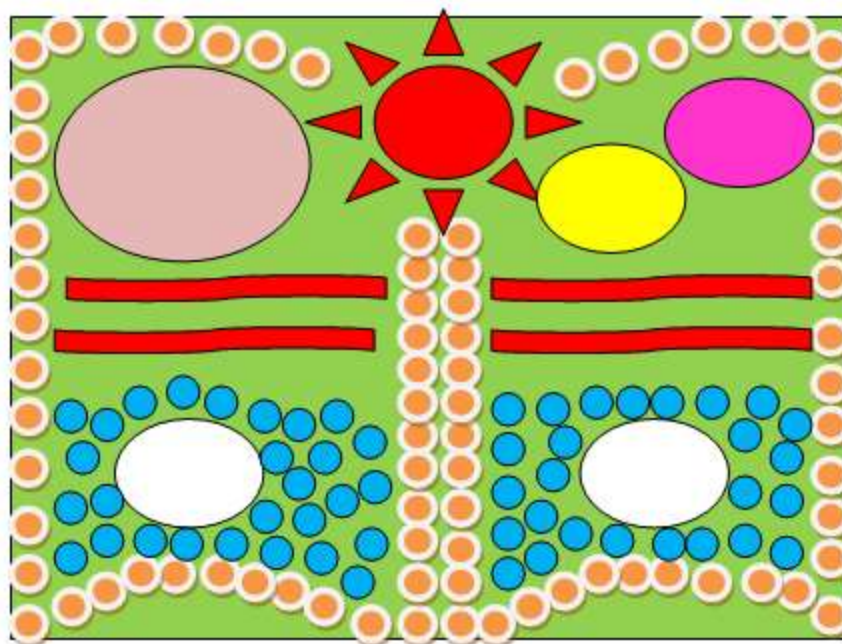
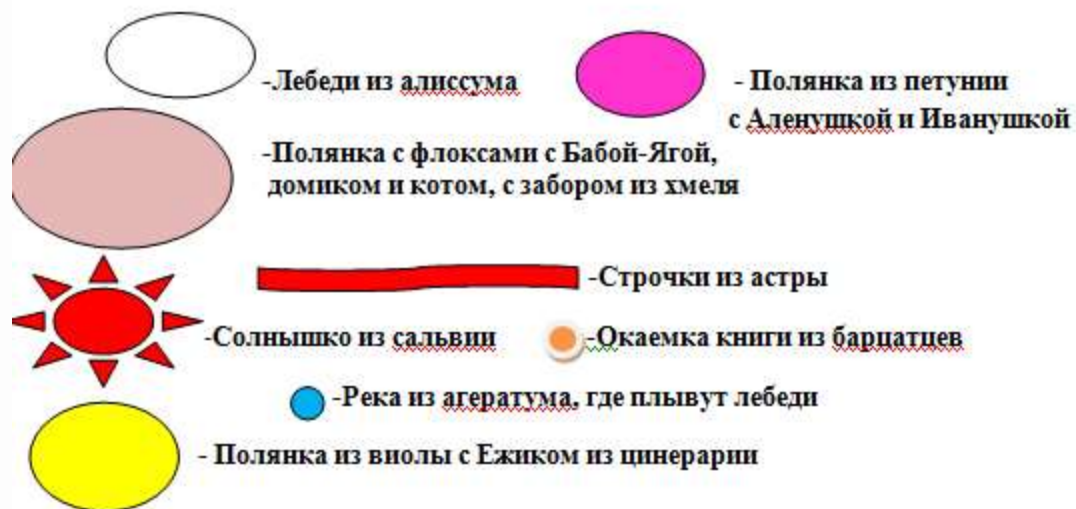


Рисунок клумбы



Создание макета

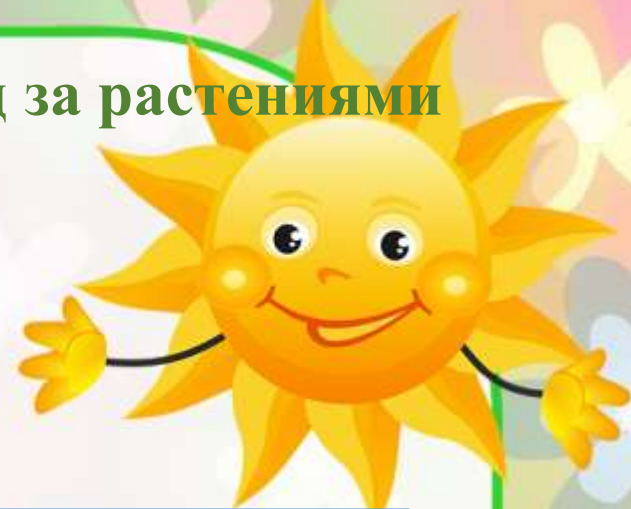




Посадка семян. Полив.



Высаживание рассады в клумбу. Уход за растениями



И вот, наконец-то, хотим представить вам
нашу клумбу «В гостях у сказки»











Спасибо за внимание!

Гиперссылка на видеоролик