

# «Кукла – колокольчик»

## Ход работы:

В центр большого круга вкладываем шарик из ваты, формируем голову куклы и перевязываем ниткой



Отступив 1 см от края, завязываем концы белой ткани, расправляем белую ткань – получились пышные рукава



Второй круг из ткани среднего размера накладываем на заготовку сверху по центру и также перевязываем ниткой



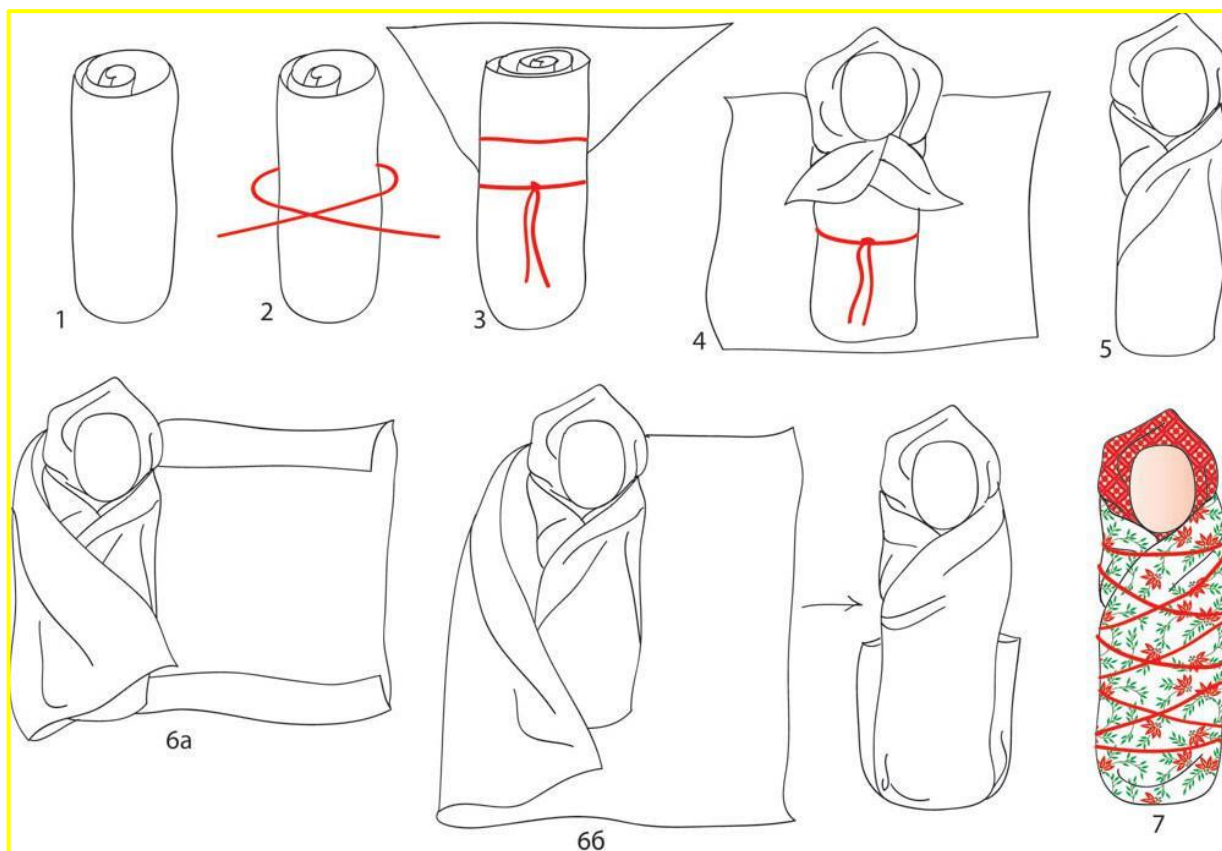
Третий самый маленький круг накладываем на заготовку сверху по центру и перевязываем ниткой



Кукла-колокольчик приносит в дом радость и веселье. Её считают оберегом хорошего настроения. Даря куклу-колокольчик, человек желает своему другу получать только хорошие известия. Наряд этой куклы должен быть украшен пёстрыми узорами, которые символизируют благополучие и счастье.





# «Пеленашка»



Пеленашка-тканевый талисман, который изготавливали для защиты ребёнка. Куклу делали только женщины. По традиции Пеленашка должна была появиться на свет ровно за месяц до рождения малыша. Куклу клали в колыбельку, где она ожидала появления малыша. Этот оберег помогал дурачить нечисть, притворяясь ребёнком и забирая на себя все лихое, что ему предназначалось.

# «Кувадка»



Во время рождения ребёнка отец совершал обряд «кувада», чтобы защитить мать и малыша от нечистой силы. Позже обряд забылся, а куколки стали вешать над кроваткой ребёнка для отпугивания злых сил. Когда родители уходили в поле на работу, и ребёнок оставался один, он развлекался, глядя на куколок. Эти игрушки были небольшого размера и разных цветов, что развивало зрение ребёнка.

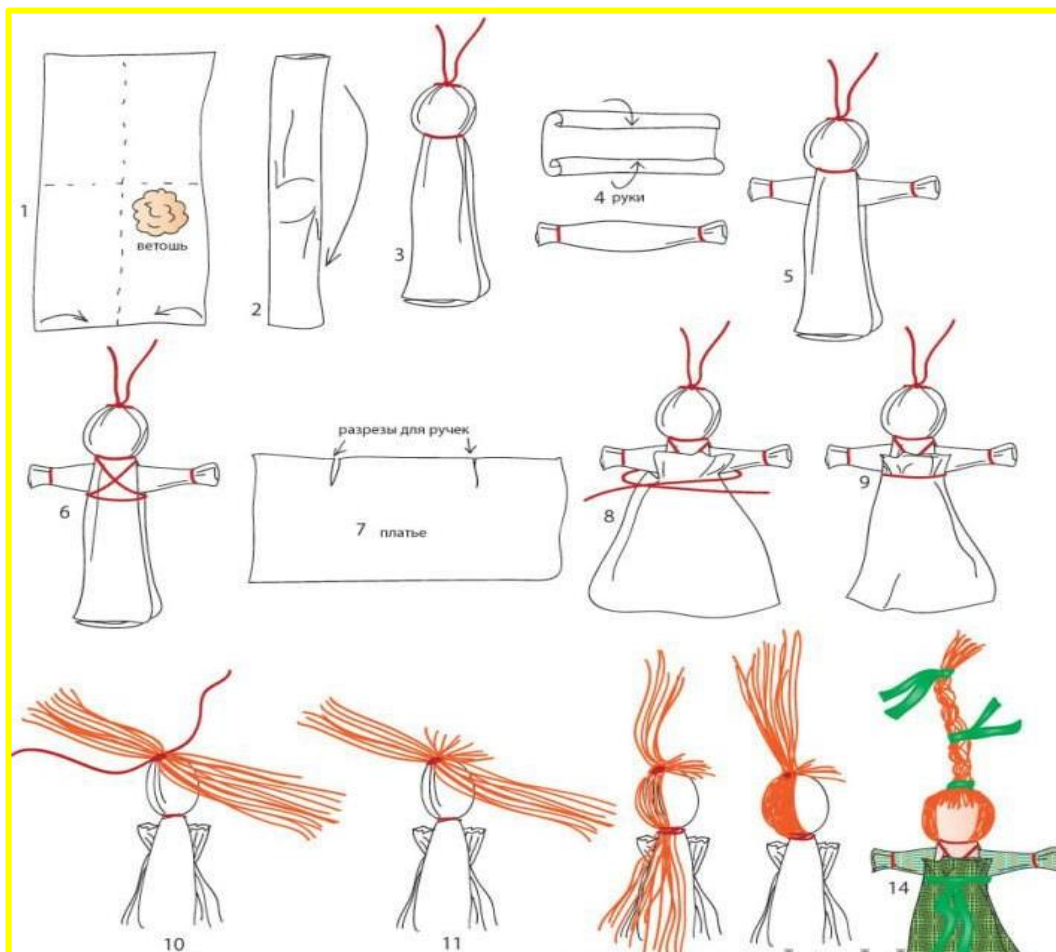


# «День и Ночь»



«День и Ночь» - куклы-обереги жилища, оберегающие смену дня и ночи. Днём выставляют светлую куклу, а ночью – тёмную. Куколка «День» - подвижная, работающая и весёлая, хозяйка дня. Она следит, чтобы в будни люди трудились, в праздники веселились. Куколка «Ночь» - мудрая и спокойная хозяйка ночи. Она следит, чтобы все легли спать и отдыхать от дневных дел, набираться сил. Эта кукла дарит сон и оберегает его.

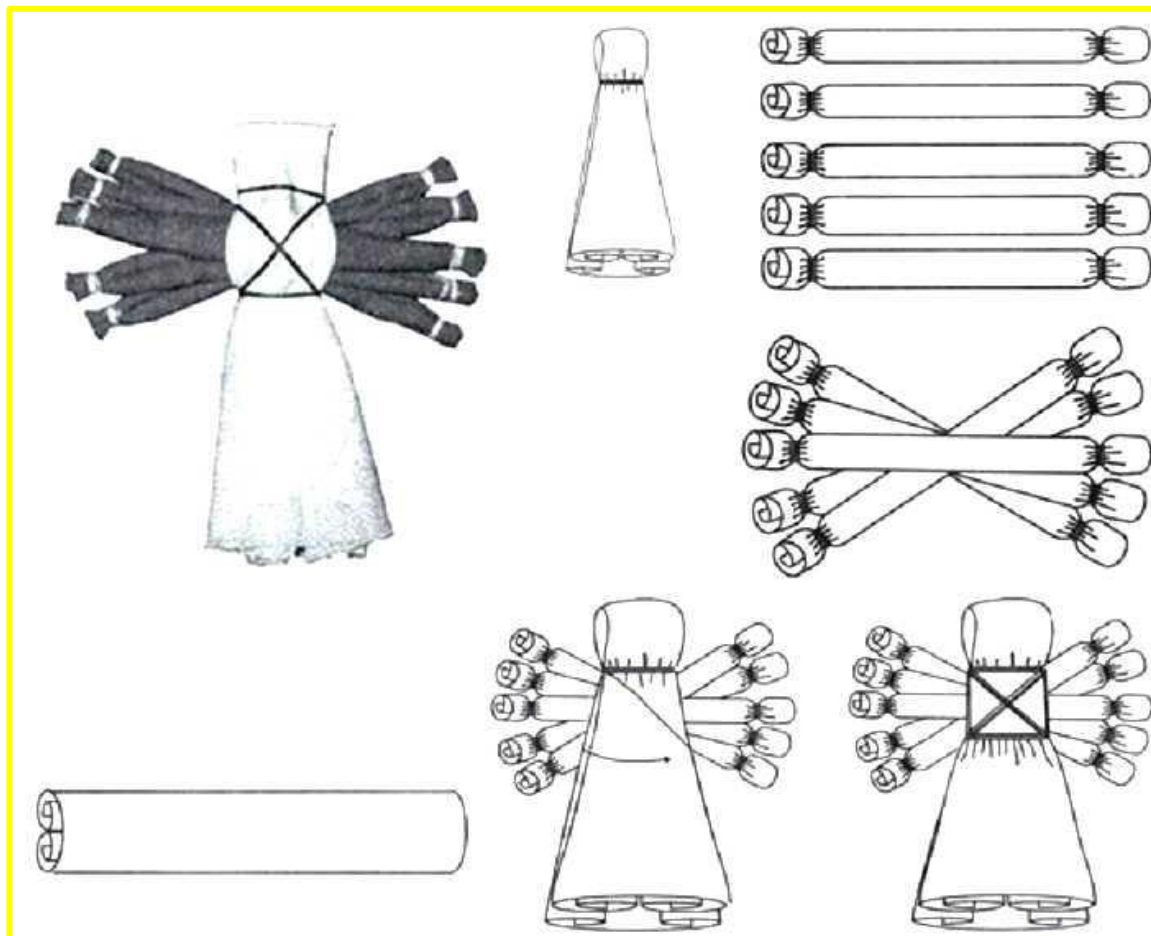
# «Веснянка»



В древности славяне встречали Новый год в первый весенний день – 1 марта, который по новому стилю приходится на 14 марта. В этот день делали куклу Веснянку. Это весёлая, задорная кукла, которую делают на приход весны. У куколки Веснянки есть ещё одно имя – Авдотья-Весновка. Ростом куклолка с ладошку, а силы, радости и молодой весенней яри в ней запас до самой Купалы. Традиционно она очень яркая, с волосами необычного цвета, ведь изображала она не человека, а Дух пробуждающейся природы. Она является оберегом молодости и красоты.




# «Десятиручка»



Кукла-оберег для помощи в хозяйстве, символ домовитой и любящей хозяйки, у которой всё в руках горит, в доме порядок. Такую куколку дарили на свадьбу невесте, чтобы став женой она всё успевала, чтобы всё у неё ладилось.

# «Кубышка - Травница»



Кубышка-Травница следит за тем, чтобы болезнь не проникла в дом. От неё исходит теплота, как от заботливой хозяйки. Она и защитница от злых духов болезни, и добрая утешница. Её подвешивали в доме над колыбелью ребёнка. Куклу давали играть детям. Ещё ставили около кровати больному.



# «Подорожница»



Подорожница защищала человека в пути. Обеспечивал это особый ритуал, связанный с небольшим мешочком Подорожницы. В него клали горсть замли с родных краёв – считалось, что это даёт человеку силу. Кроме неё в мешок добавляли зёрна или хлебные сухарики – благодаря этому путник никогда не голодал.



# «Славянские куклы-обереги»

