



ДЕНЬ ЦВЕТНЫХ КАРАНДАШЕЙ

Закладка «КАРАНДАШ»

Подготовила: Воспитатель Марусенко А.В.

Для данной закладки потребуется:
Лист цветной бумаги (разрезанный пополам), клей




1. Сгибаем лист с изнаночной стороны по длине пополам.
2. Загибаем край листа на изнаночную сторону (примерно 1 см)




3. Переворачиваем на цветную сторону, верхние углы сгибаем под прямым углом к центральной линии.



4. Верхние боковые стороны вновь сгибаем к центральной вертикальной линии.




5. Переворачиваем заготовку. Нижнюю часть закладки загибаем так, как показано на фотографии.



6. Переворачиваем закладку и загибаем левую и правую сторону к центральной вертикальной линии.



7. Наша оригинальная закладка готова.



СПАСИБО ЗА ВНИМАНИЕ!

