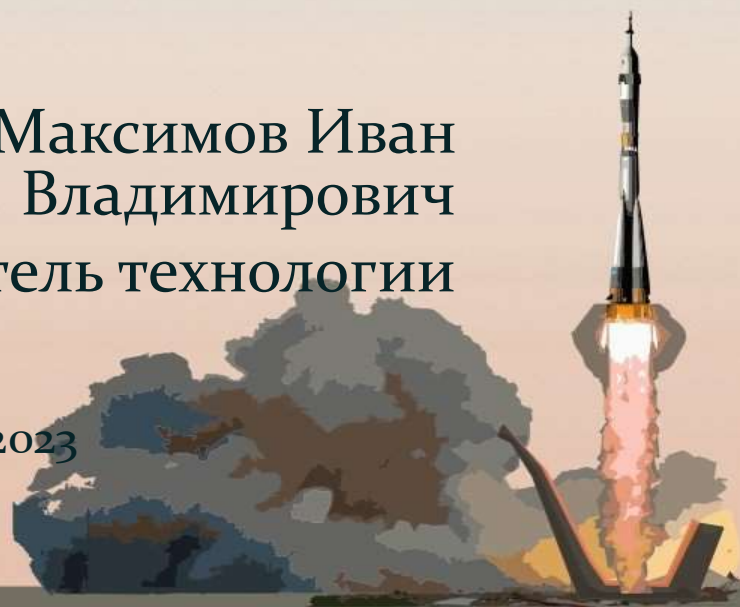


МКУ Управление образования МО «Тарбагатайский район»
Муниципальное бюджетное образовательное учреждение
«Нижнесаянтуйская средняя общеобразовательная школа»

Создание спортивных ракет

Выполнил: Максимов Иван
Владимирович
Учитель технологии


с. Нижний Саянтуй, 2023





Этапы создания ракеты:

1 Создание шаблонов


2 Склеивание корпуса



3 Изготовление стабилизаторов



4 Приклеивание стабилизаторов



5 Изготовление крепления для держателя двигателя



6 Изготовление держателя двигателя



7 Изготовление клапана



8 Изготовление наконечника ракеты



9 Изготовления парашюта



10 Закрепление строп



11 Укладка парашюта




12 Окрашивание корпуса




13 Подбор двигателя




14 Подбор запала



15 Пайка проводов к запалу



16 Сборка ракеты




17 Изготовление пусковой площадки





Ракеты готовы к пуску





Ресурсный центр
Создаем будущее

СОЮЗ
МАШИНОСТРОИТЕЛЕЙ
РОССИИ

УЛАН-УДЭНСКИЙ
АВИАЦИОННЫЙ ЗАВОД
КОЛЛЕЖИУМ ВЕТОЛЕТЫ РОССИИ

РЕС
АНСКИЙ
АКЕТО
ДЕЛЬНОМ
ПОРТ

Ресурсный центр
Создаем будущее



