

**МАСТЕР-КЛАСС:
ТЕМА: «ИСПОЛЬЗОВАНИЕ
КОНСТРУКТОРА «ФАНКЛАСТИК»
В ОБРАЗОВАТЕЛЬНОМ
ПРОЦЕССЕ С ДЕТЬМИ
СТАРШЕГО ДОШКОЛЬНОГО
ВОЗРАСТА»**

Выполнил: Воспитатель.

Баранова А.А.

ЦЕЛЬ: ПОВЫШЕНИЕ УРОВНЯ ПРОФЕССИОНАЛЬНОЙ КОМПЕТЕНТНОСТИ ПЕДАГОГОВ ПО ИСПОЛЬЗОВАНИЮ КОНСТРУКТОРА «ФАНКЛАСТИК» В СОВМЕСТНОЙ ДЕЯТЕЛЬНОСТИ С ДЕТЬМИ.

▶ **Задачи:**

- ▶ - расширять представления о конструкторе «Фанкластик»,
- ▶ - знакомить педагогов с инновационной деятельностью в ДОУ,
- ▶ - формировать практические навыки работы с конструктором в процессе игры



torgkom70.ru



- ▶ **Фанкластик = Фантазия + «Кластер», где фантазия – это качество, которое позволяет ребёнку креативно решать встающие перед ним задачи, комбинировать и сочетать знакомые способы действий, изобретать новые способы, а «кластер» - объединение нескольких однородных элементов, в самостоятельную единицу, обладающую определёнными свойствами.**

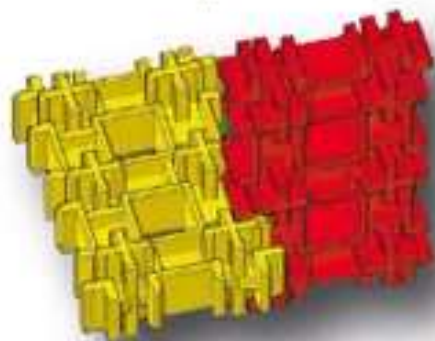




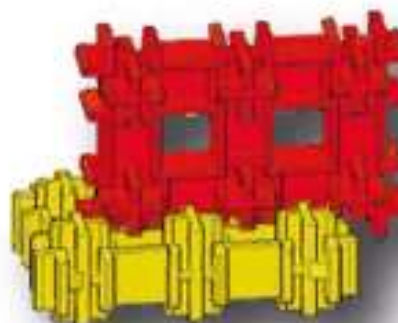


Три типа соединения деталей, образующих пространственную решетку

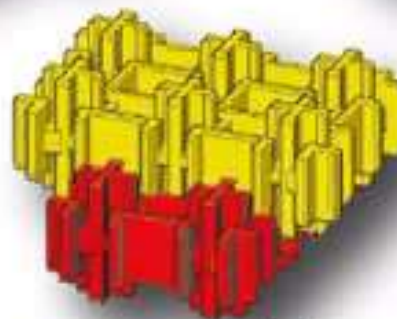
1 Торец - Торец



3 Плоскость - Торец



2 Плоскость - Плоскость



3 ТИПА СОЕДИНЕНИЯ
ДЕТАЛЕЙ

ДОСТРОЙ
С ЛЮБОЙ СТОРОНЫ!

С ЛЮБОЙ СТОРОНЫ!
ПОСТРОЙ



