



Наталья
Александровна
педагог дополнительного
образования

СЕКРЕТЫ ДЕТСКИХ РАСКРАСОК для родителей



Дошкольное на лаконичном
vk.com/studiokistohka





ДЕТЯМ НУЖНЫ РАСКРАСКИ?

Раскрашивание - увлекательное детское развлечение,
которое играет большую роль в развитии ребенка

ПОЛЬЗА РАСКРАСОК

изучение нового, рассматривание
и определение формы предмета

развитие мелкой моторики и кисти
рук, подготовка руки к письму

развитие внимания, воли,
усидчивости, дисциплинированности

возможность экспериментировать с цветом,
комбинировать цвета, уменьшать и
увеличивать яркость

совместное времяпровождение детей
и родителей за спокойным занятием




Дошкольное на лаконичном
vk.com/studiokistohka



Как выбрать раскраску?

РАСКРАСКИ ОТ 1 ДО 3 ЛЕТ



Толщина контура рисунка или его частей должна быть 5-10 мм (проще будет оставаться в пределах контура)

Раскрашиваем карандашами (мягкими и не нуждающимися в сильном нажатии для яркости цвета. Акварельные карандаши)

Возможна подсказка по цветам (цветной контур или раскрашенный образец)

Рисунок простой, состоящий из небольшого количества деталей (яблоко, мячик, воздушный шар и подобные)

Бумага раскраски должна быть плотная

Возможна подсказка по цветам (цветной контур или раскрашенный образец)

Части у предмета должны быть крупными и четко прорисованными (лепестки, серединка, стебель, листики)





Дошкольное на лаконичном
vk.com/studiokistohka



Как выбрать раскраску?

Раскраски от 3 до 5 лет



Толщина контура рисунка и его частей должна быть 3-5 мм.

Раскрашиваем карандашами и фломастерами

Рисунок усложненный большим количеством деталей (машина, дом, самолет, человечек, животные)

Предмет должен быть знаком и понятен ребенку

Лучше выбирать раскраски предметные, дети могут сами дорисовать сюжет, фон (травку, солнышко, дорогу, небо и тд.)

В рисунке должны быть формы из плавных и резких линий с обилием углов



Дошкольное на лаконичном
vk.com/studiokistohka

Наталья

Александровна

педагог дополнительного
образования

Как выбрать раскраску?

Раскраски от 5 лет

Раскрашиваем любыми материалами
(краски, карандаши, фломастеры и так далее)



Сложные рисунки, множество мелких
деталей, различных форм

Толщина контура должна
быть тонкой до 3 мм.

Предмет может быть не знакомый,
ребёнок сам сможет
нафантазировать его цвет

Подойдут раскраски по номерам
(каждая часть рисунка обозначена
цифрой, каждая цифра имеет свой цвет)

Тематику раскрасок старайтесь
выбирать в соответствии с
интересами ребенка.



Дошкольное на лаконичном
vk.com/studiokistohka