

**МУНИЦИПАЛЬНОЕ АВТОНОМНОЕ ДОШКОЛЬНОЕ ОБРАЗОВАТЕЛЬНОЕ
УЧРЕЖДЕНИЕ ГОРОДА НИЖНЕВАРТОВСКА ДЕТСКИЙ САД №38 «ДОМОВЕНОК»**

**Принята :
На педагогическом совете**

**№1 от 28.08.2021 Г.
Протокол №1**

**Утверждаю:
Заведующий МАДОУ**

**Бондарева
Лариса
Агзамовна**

Подписан: Бондарева Лариса Агзамовна
DN: C=RU, OU="заведующий ", O="МАДОУ г. Нижневартовска ДС 38 ""

Домовенок""", CN=Бондарева Лариса
Агзамовна, E=ds38nv@mail.ru
Основание: Я являюсь автором этого
документа
Местоположение: место подписания
Дата: 2022.09.09 12:30:12+05'00'

**г. Нижневартовска ДС №38 «Домовенок»
_____Л.А. Бондарева
Приказ от 31.08.2021 г. №356**

**УЧЕБНАЯ РАБОЧАЯ ПРОГРАММА
ПО РЕАЛИЗАЦИИ ОСНОВНОЙ ОБРАЗОВАТЕЛЬНОЙ ПРОГРАММЫ
ДОШКОЛЬНОГО ОБРАЗОВАНИЯ МАДОУ г. НИЖНЕВАРТОВСКА ДС №38
«ДОМОВЕНОК»
ГРУППЫ ОБЩЕРАЗВИВАЮЩЕЙ НАПРАВЛЕННОСТИ
ДЛЯ ДЕТЕЙ РАННЕГО ВОЗРАСТА ОТ 1.6 ДО 3 ЛЕТ
НА 2021 – 2022 УЧЕБНЫЙ ГОД**

СОДЕРЖАНИЕ

РАЗДЕЛ I	ЦЕЛЕВОЙ РАЗДЕЛ	3
1.1.	Пояснительная записка	5
1.2.	Цель и задачи реализации Программы	8
1.3.	Принципы и подходы к формированию Программы	8
1.4.	Значимые для разработки и реализации Программы характеристики. Характеристики особенностей развития детей раннего возраста	11
1.5.	Планируемые результаты освоения Программы, конкретизирующие требования Стандарта к целевым ориентирам в обязательной части и части, формируемой участниками образовательных отношений, с учетом возрастных возможностей и индивидуальных различий детей	14
РАЗДЕЛ II	СОДЕРЖАТЕЛЬНЫЙ РАЗДЕЛ	16
2.1.	Описание образовательной деятельности в соответствии с направлениями развития ребенка, представленными в пяти образовательных областях, с учетом используемых вариативных примерных основных образовательных программ дошкольного образования и методических пособий, обеспечивающих реализацию данного содержания	16
2.2.	Описание вариативных форм, способов, методов и средств реализации Программы с учетом возрастных и индивидуальных особенностей воспитанников, специфики их образовательных потребностей и интересов	47
2.3.	Особенности образовательной деятельности разных видов и культурных практик	48
2.4.	Способы и направления поддержки детской инициативы	54
2.5.	Особенности взаимодействия педагогического коллектива с семьями воспитанников	55
2.6.	Иные характеристики содержания Программы	59
2.7.	Специфика национальных, социокультурных условий, в которых осуществляется образовательная деятельность	59
2.8.	Выбор парциальных образовательных программ и форм организации работы с детьми, соответствующие потребностям и интересам детей, возможностям коллектива	63
2.9.	Сложившиеся традиции	64
2.10.	Содержание коррекционной работы	66
РАЗДЕЛ III	ОРГАНИЗАЦИОННЫЙ РАЗДЕЛ	66
3.1.	Материально-техническое обеспечение Программы	66
3.2.	Обеспечение методическими материалами и средствами обучения и воспитания	76
3.3.	Описание режима дня	78
3.4.	Особенности традиционных событий, праздников, мероприятий	82
3.5.	Особенности организации развивающей предметно-пространственной среды	90

РАЗДЕЛ IV	УСЛОВИЯ РЕАЛИЗАЦИИ ПРОГРАММЫ	97
4.1.	Психолого-педагогические условия реализации Программы	97
4.2.	Кадровые условия реализации Программы	99
4.3.	Финансовые условия реализации Программы	101
РАЗДЕЛ V	РЕЗУЛЬТАТЫ ОСВОЕНИЯ ПРОГРАММЫ	102
РАЗДЕЛ VI	КРАТКАЯ ПРЕЗЕНТАЦИЯ ПРОГРАММЫ	105
РАЗДЕЛ VII	ПРИЛОЖЕНИЯ	110
1.	Учебный план	110
2.	Годовой календарный график	115
3.	Расписание образовательной деятельности	118
4.	Перспективно-календарное планирование	120
5.	Перечень методического обеспечения	218

1. ЦЕЛЕВОЙ РАЗДЕЛ

Паспорт учебной программы

Наименование Программы	Рабочая программа группы общеразвивающей направленности для детей от 3-4 лет
Основание для разработки Программы	<ul style="list-style-type: none">• Конституция Российской Федерации;• Конвенция о правах ребенка;• Закон РФ «Об образовании»• Приоритетный национальный проект «Образование»;• Закон ХМАО-Югры «Об образовании в Ханты-Мансийском автономном округе – Югре»;• Образовательная программа МАДОУ на 2020-2025 учебный год• Приказ министерства образования и науки РФ от 17 октября 2013 г. N 1155 "Об утверждении федерального государственного образовательного стандарта дошкольного образования» 14 ноября 2013 г. Регистрационный № 3038• Устав МАДОУ г. Нижневартовска ДС №38 «Домовёнок»
Заказчики Программы	Педагогический совет, родители.
Основные разработчики Программы	Воспитатели групп раннего возраста Бахтина Алина Аликовна
Сроки реализации Программы	1 год
Цель Программы	<p>Создание каждому ребенку в детском саду возможностей для развития способностей, широкого взаимодействия с миром, активного практикования в разных видах деятельности, творческой самореализации.</p> <p>Развитие самостоятельности, познавательной и коммуникативной активности, социальной уверенности и ценностных ориентаций, определяющих поведение, деятельность и отношение ребенка к миру.</p>
Задачи Программы	<ul style="list-style-type: none">• укрепление физического и психического здоровья ребенка, формирование основ его двигательной и гигиенической культуры;• целостное развитие ребенка как субъекта посильных дошкольнику видов деятельности;• обогащенное развитие ребенка, обеспечивающее единый процесс социализации-индивидуализации с учетом детских потребностей, возможностей и способностей;

	<ul style="list-style-type: none"> • развитие на основе разного образовательного содержания эмоциональной отзывчивости, способности к сопереживанию, готовности к проявлению гуманного отношения в детской деятельности, поведении, поступках; • развитие познавательной активности, любознательности, стремления к самостоятельному познанию и размышлению, развитие умственных способностей и речи ребенка; • пробуждение творческой активности и воображения ребенка, желания включаться в творческую деятельность; • органичное вхождение ребенка в современный мир, разнообразное взаимодействие дошкольников с различными сферами культуры: с изобразительным искусством и музыкой, детской литературой и родным языком, экологией, математикой, игрой; • приобщение ребенка к культуре своей страны и воспитание уважения к другим народам и культурам; • приобщение ребенка к красоте, добру, ненасилию, ибо важно, чтобы дошкольный возраст стал временем, когда у ребенка пробуждается чувство своей сопричастности к миру, желание совершать добрые поступки.
--	--

РАЗДЕЛ I. ЦЕЛЕВОЙ РАЗДЕЛ.

1.1. Пояснительная записка.

Под рабочей программой понимается нормативно-управленческий документ, характеризующий систему/модель образовательной деятельности участников образовательных отношений по достижению планируемых результатов освоения образовательной программы дошкольного образования с учетом ФГОС ДО.

Рабочая программа является составной частью образовательной программы дошкольного образования и призвана обеспечить целенаправленность, систематичность, последовательность в работе педагога по раскрытию ее содержания через совместную и самостоятельную деятельность.

Рабочие программы в Организации в обязательном порядке разрабатываются на учебный год. Реализуются в течение учебного года, согласно расписанию в полном объеме. Разрабатываются и утверждаются в Организации не позднее 1 сентября нового учебного года.

Главной целью рабочей программы является реализация содержания образовательной программы дошкольного образования в соответствии с установленным количеством часов учебного плана.

Основными задачами рабочей программы являются:

- определение содержания, объема, порядка изучения материала с учетом целей, задач и особенностей образовательной деятельности Организации и контингента воспитанников;
- обеспечение преемственности содержания между годами обучения;
- отражение индивидуальности педагогической деятельности с учетом конкретных условий Организации, образовательных потребностей и особенностей развития воспитанников.

Основными функциями рабочей программы являются:

- нормативная (рабочая программа должна быть в обязательном порядке выполнена в полном объеме);
- целеполагания (определяет ценности и цели, ради достижения которых она введена в образовательный процесс);
- содержательная (фиксирует состав элементов содержания, подлежащих усвоению воспитанниками);
- процессуальная (определяет логическую последовательность усвоения элементов содержания, организационные формы и методы, средства и условия обучения);
- оценочная (выявляет уровни достижения результатов освоения Программы в условиях реализации ФГОС ДО).

Описание рабочей программы группы общеразвивающей направленности детей раннего возраста

В соответствии с нормативными актами разработана ***рабочая программа группы общеразвивающей направленности детей раннего возраста по реализации ОП ДО МАДОУ г. Нижневартовска ДС №38 «Домовенок» на 2021/2022 учебный год*** (далее - Программа).

Программа является документом, с учетом которого осуществляется образовательная деятельность в группе общеразвивающей направленности с детьми раннего возраста.

Программа направлена на создание социальной ситуации развития дошкольников, социальных и материальных условий, открывающих возможности позитивной социализации ребенка, формирования у него доверия к миру, к людям и к себе, его личностного и познавательного развития, развития инициативы и творческих способностей посредством культуросообразных и возрастосообразных видов деятельности в сотрудничестве со взрослыми и другими детьми, а также на обеспечение здоровья и безопасности детей.

Социальная ситуация развития определяется местом ребенка в обществе; общественными требованиями и ожиданиями относительно возрастных норм поведения детей, соответствующими исторически сложившемуся образу детства; интересами самого ребенка, характером и содержанием его активности.

Формируемая социальная ситуация развития выступает как источник социализации и развития личности ребенка, определяет уклад жизнедеятельности дошкольника, включая формы и содержание общения и совместной деятельности ребенка в семье и в образовательной организации.

Программа - нормативный документ МАДОУ г. Нижневартовска ДС №38 «Домовенок», характеризующий систему организации образовательной деятельности педагога, основывающийся на ФГОС дошкольного образования, образовательные области, основную образовательную программу.

Программа - индивидуальный инструмент педагога, в котором определены наиболее оптимальные и эффективные для определенной группы детей содержание, формы, методы и приемы организации образовательного процесса с целью получения результата, соответствующего требованиям федерального государственного образовательного стандарта дошкольного образования. Учебная программа, представляющая информацию о содержании образовательной программы дошкольного образования, является одним из источников оценки качества педагогической деятельности специалиста в области образования. Учебная программа разработана в условиях реализации ФГОС дошкольного образования.

Содержание Программы включает совокупность образовательных областей, которые обеспечивают социальную ситуацию развития личности ребенка.

Программа состоит из обязательной части и части, формируемой участниками образовательных отношений. Обе части являются взаимодополняющими и необходимыми с точки зрения реализации требований Стандарта. Объем обязательной части Программы рекомендуется не менее **60%** от ее общего объема; части, формируемой участниками образовательных отношений, не более **40%**. Программа включает три основных раздела:

- целевой раздел (цели и задачи Программы, принципы и подходы, планируемые результаты, характеристика особенностей развития детей младшего возраста);
- содержательный раздел (раскрывает цели, задачи, основные методы, приемы по пяти образовательным областям, планирование взаимодействия взрослых с детьми и педагогического коллектива с семьями дошкольников);
- организационный раздел (включает описание организационно-педагогических условий: психолого-педагогических, кадровых, материально-технических; организация развивающей предметно - пространственной среды; режим дня).

В Программе имеется раздел Приложения, которые подробно раскрывают содержание деятельности по основным пяти образовательным областям рабочей учебной программы.

1.2. Цель и задачи реализации Программы

Цель: разностороннее развитие детей дошкольного возраста с учетом их возрастных и индивидуальных особенностей, в том числе достижение детьми дошкольного возраста уровня развития, необходимого и достаточного для успешного освоения ими образовательных программ начального общего образования, на основе индивидуального подхода к детям дошкольного возраста и специфичных для детей дошкольного возраста видов деятельности.

Задачи:

- 1) охранять и укреплять физическое и психическое здоровье детей, в том числе их эмоциональное благополучие;
- 2) обеспечить равные возможности для полноценного развития каждого ребёнка в период дошкольного детства независимо от места жительства, пола, нации, языка, социального статуса, психофизиологических и других особенностей (в том числе ограниченных возможностей здоровья);
- 3) обеспечить преемственность целей, задач и содержания образования, реализуемых в рамках образовательных программ различных уровней (далее – преемственность основных образовательных программ дошкольного и начального общего образования);
- 4) создать благоприятные условия для развития детей в соответствии с их возрастными и индивидуальными особенностями и склонностями, развития способностей и творческого потенциала каждого ребёнка как субъекта отношений с самим собой, другими детьми, взрослыми и миром;
- 5) объединить обучение и воспитание в целостный образовательный процесс на основе духовно-нравственных и социокультурных ценностей и принятых в обществе правил и норм поведения в интересах человека, семьи, общества;
- 6) формировать общую культуру личности детей, в том числе ценности здорового образа жизни, развивать их социальные, нравственные, эстетические, интеллектуальные, физические качества, инициативность, самостоятельность и ответственность ребёнка, формировать предпосылки учебной деятельности;
- 7) обеспечить вариативность и разнообразие содержания Программ и организационных форм дошкольного образования, возможность формирования Программ различной направленности с учётом образовательных потребностей, способностей и состояния здоровья детей;
- 8) формировать социокультурную среду, соответствующую возрастным, индивидуальным, психологическим и физиологическим особенностям детей;
- 9) обеспечить психолого-педагогическую поддержку семьи и повысить компетентность родителей (законных представителей) в вопросах развития и образования, охраны и укрепления здоровья детей

1.3. Принципы и подходы к формированию Программы

В основе реализации Программы лежат основные подходы:

- к деятельности (А.В.Запорожец, А.Н.Леонтьев, С.Л.Рубинштейн и др.);
- культурно-исторический (Л.И.Божович, Л.С.Выготский, А.В.Запорожец, А.Н.Леонтьев, Д.Б.Эльконин и др.);
- личностный (Л.И.Божович, Л.С.Выготский, В.В.Давыдов, А.Н.Леонтьев, В.А.Петровский и др.)

- Данные подходы предполагают **принципы** построения Программы в соответствии с ФГОС ДО:

1. *Поддержка разнообразия детства.* Современный мир характеризуется возрастающим многообразием и неопределенностью, отражающимися в самых разных аспектах жизни человека и общества. Многообразие социальных, личностных, культурных, языковых, этнических особенностей, религиозных и других общностей, ценностей и убеждений, мнений и способов их выражения, жизненных укладов особенно ярко проявляется в условиях Российской Федерации – государства с огромной территорией, разнообразными природными условиями, объединяющего многочисленные культуры, народы, этносы. Возрастающая мобильность в обществе, экономике, образовании, культуре требует от людей умения ориентироваться в этом мире разнообразия, способности сохранять свою идентичность и в то же время гибко, позитивно и конструктивно взаимодействовать с другими людьми, способности выбирать и уважать право выбора других ценностей и убеждений, мнений и способов их выражения.

Принимая вызовы современного мира, Программа рассматривает разнообразие как ценность, образовательный ресурс и предполагает использование разнообразия для обогащения образовательного процесса. Организация выстраивает образовательную деятельность с учетом региональной специфики, социокультурной ситуации развития каждого ребенка, его возрастных и индивидуальных особенностей, ценностей, мнений и способов их выражения.

2. *Сохранение уникальности и самоценности детства* как важного этапа в общем развитии человека. Самоценность детства – понимание детства как периода жизни значимого самого по себе, значимого тем, что происходит с ребенком сейчас, а не тем, что этот этап является подготовкой к последующей жизни. Этот принцип подразумевает полноценное проживание ребенком всех этапов детства (младенческого, раннего и дошкольного детства), обогащение (амплификацию) детского развития.

3. *Позитивная социализация* ребенка предполагает, что освоение ребенком культурных норм, средств и способов деятельности, культурных образцов поведения и общения с другими людьми, приобщение к традициям семьи, общества, государства происходят в процессе сотрудничества со взрослыми и другими детьми, направленного на создание предпосылок к полноценной деятельности ребенка в изменяющемся мире.

4. *Личностно-развивающий и гуманистический характер взаимодействия* взрослых (родителей (законных представителей), педагогических и иных работников Организации) и детей. Такой тип взаимодействия предполагает базовую ценностную ориентацию на достоинство каждого участника взаимодействия, уважение и безусловное принятие личности ребенка, доброжелательность, внимание к ребенку, его состоянию, настроению, потребностям, интересам. Личностно-развивающее взаимодействие является неотъемлемой составной частью социальной ситуации развития ребенка в организации, условием его эмоционального благополучия и полноценного развития.

5. *Содействие и сотрудничество детей и взрослых, признание ребенка полноценным участником (субъектом) образовательных отношений.* Этот принцип предполагает активное участие всех субъектов образовательных отношений – как детей, так и взрослых – в реализации Программы. Каждый участник имеет возможность внести свой индивидуальный вклад в ход игры, занятия, проекта, обсуждения, в планирование образовательного процесса, может проявить инициативу. Принцип содействия предполагает диалогический характер коммуникации между всеми участниками образовательных отношений. Детям предоставляется возможность высказывать свои взгляды, свое мнение, занимать позицию и отстаивать ее, принимать решения и брать на себя ответственность в соответствии со своими возможностями.

6. *Сотрудничество Организации с семьей.* Сотрудничество, кооперация с семьей, открытость в отношении семьи, уважение семейных ценностей и традиций, их учет в образовательной работе являются важнейшим принципом образовательной программы. Сотрудники Организации должны знать об условиях жизни ребенка в семье, понимать проблемы, уважать ценности и традиции семей воспитанников. Программа предполагает разнообразные формы сотрудничества с семьей как в содержательном, так и в организационном планах.

7. *Сетевое взаимодействие с организациями социализации, образования, охраны здоровья и другими партнерами,* которые могут внести вклад в развитие и образование детей, а также использование ресурсов местного сообщества и вариативных программ дополнительного образования детей для обогащения детского развития. Программа предполагает, что Организация устанавливает партнерские отношения не только с семьями детей, но и с другими организациями и лицами, которые могут способствовать обогащению социального и/или культурного опыта детей, приобщению детей к национальным традициям (посещение театров, музеев, освоение программ дополнительного образования), к природе и истории родного края; содействовать проведению совместных проектов, экскурсий, праздников, посещению концертов, а также удовлетворению особых потребностей детей, оказанию психолого-педагогической и/или медицинской поддержки в случае необходимости (центры семейного консультирования и др.).

8. *Индивидуализация дошкольного образования* предполагает такое построение образовательной деятельности, которое открывает возможности для индивидуализации образовательного процесса, появления индивидуальной траектории развития каждого ребенка с характерными для данного ребенка спецификой и скоростью, учитывающей его интересы, мотивы, способности и возрастно-психологические особенности. При этом сам ребенок становится активным в выборе содержания своего образования, разных форм активности. Для реализации этого принципа необходимы регулярное наблюдение за развитием ребенка, сбор данных о нем, анализ его действий и поступков; помощь ребенку в сложной ситуации; предоставление ребенку возможности выбора в разных видах деятельности, акцентирование внимания на инициативности, самостоятельности и активности ребенка.

9. *Возрастная адекватность образования.* Этот принцип предполагает подбор педагогом содержания и методов дошкольного образования в соответствии с возрастными особенностями детей. Важно использовать все специфические виды детской деятельности (игру, коммуникативную и познавательно-исследовательскую деятельность, творческую активность, обеспечивающую художественно-эстетическое развитие ребенка), опираясь на особенности возраста и задачи развития, которые должны быть решены в дошкольном возрасте. Деятельность педагога должна быть мотивирующей и соответствовать психологическим законам развития ребенка, учитывать его индивидуальные интересы, особенности и склонности.

10. *Развивающее вариативное образование.* Этот принцип предполагает, что образовательное содержание предлагается ребенку через разные виды деятельности с учетом его актуальных и потенциальных возможностей усвоения этого содержания и совершения им тех или иных действий, с учетом его интересов, мотивов и способностей. Данный принцип предполагает работу педагога с ориентацией на зону ближайшего развития ребенка (Л.С.Выготский), что способствует развитию, расширению как явных, так и скрытых возможностей ребенка.

образовательные области не означает, что каждая образовательная область осваивается ребенком по отдельности, в форме изолированных занятий по модели школьных предметов. Между отдельными разделами Программы существуют многообразные взаимосвязи: познавательное развитие тесно связано с речевым и социально-коммуникативным, художественно-эстетическое – с познавательным и речевым и т.п. Содержание образовательной деятельности в одной конкретной области тесно связано с другими областями. Такая организация образовательного процесса соответствует особенностям развития детей раннего и дошкольного возраста.

11. *Инвариантность ценностей и целей при вариативности средств реализации и достижения целей Программы.* Стандарт и примерная основная образовательная программа дошкольного образования задают инвариантные ценности и ориентиры, с учетом которых Организация разработала свою основную образовательную программу и которые для нее являются научно-методическими опорами в современном мире разнообразия и неопределенности. При этом Организация имеет право выбора способов их достижения, выбора образовательных программ, учитывающих многообразие конкретных социокультурных, географических, климатических условий реализации Программы, разнородность состава групп воспитанников, их особенностей и интересов, запросов родителей (законных представителей), интересов и предпочтений педагогов и т.п.

1.4. Значимые для разработки и реализации Программы характеристики. Характеристики особенностей развития детей раннего возраста

Полное название Организации: муниципальное автономное дошкольное образовательное учреждение города Нижневартовска детский сад №38 «Домовенок».

Сокращённое наименование образовательной организации: МАДОУ г. Нижневартовска ДС №38 «Домовенок».

Тип образовательной Организации - дошкольная образовательная организация - образовательная организация, осуществляющая в качестве основной цели ее деятельности образовательную деятельность по образовательным программам дошкольного образования, присмотр и уход за детьми.

Юридический адрес: 628606 Россия, Тюменская область, Ханты-Мансийский автономный округ - Югра, город Нижневартовск, улица Чапаева 4А.

Адреса мест осуществления образовательной деятельности: 628606, Тюменская область, Ханты-Мансийский автономный округ

– Югра, город Нижневартовск, улица Чапаева, дом 4А; 628606, Тюменская область, Ханты-Мансийский автономный округ – Югра, город Нижневартовск, улица Пионерская, дом 22; 628606, Тюменская область, Ханты-Мансийский автономный округ – Югра, город Нижневартовск, улица Пионерская, дом 14; 628606 Россия, Тюменская область, Ханты-Мансийский автономный округ - Югра, город Нижневартовск, улица Нефтяников, дом 22Б; 628606 Россия, Тюменская область, Ханты-Мансийский автономный округ - Югра, город Нижневартовск, улица Фурманова, дом 8Б;

Год создания образовательной организации: 2004г.

Фамилия, имя отчество руководителя: Бондарева Лариса Агзамовна.

Учредитель: учредителем учреждения является муниципальное образование город Нижневартовск.

Функции и полномочия учредителя от имени муниципального образования осуществляет администрация города в лице:

- департамента муниципальной собственности и земельных ресурсов администрации города в части:
утверждения устава МАДОУ г. Нижневартовска ДС №38 «Домовенок», внесения в него изменений;
утверждения передаточного акта или разделительного баланса;
утверждения промежуточного и окончательного ликвидационных балансов;

рассмотрения и одобрения предложений руководителя МАДОУ г. Нижневартовска ДС №38 «Домовенок» о совершении сделок с имуществом автономного учреждения в случаях, когда федеральным законодательством для совершения таких сделок требуется согласие учредителя автономного учреждения;

принятия решения о назначении членов наблюдательного совета МАДОУ г. Нижневартовска ДС №38 «Домовенок» или досрочном прекращении их полномочий;

согласования отказа от права постоянного (бессрочного) пользования земельным участком;

- департамента образования администрации города (город Нижневартовск, улица Дзержинского, дом 15/13).

Муниципальное автономное дошкольное образовательное учреждение детский сад №38 «Домовенок» осуществляет свою деятельность в соответствии с Уставом МАДОУ г. Нижневартовска ДС №38 "Домовенок" утвержденный приказом департамента муниципальной собственности и земельных ресурсов администрации города от 11.09.2017г. №2435/36-

- Изменения в Устав МАДОУ г. Нижневартовска ДС №38 "Домовенок" от 13.09.2018г. №2619/36-п;

- Изменения в Устав МАДОУ г. Нижневартовска ДС №38 "Домовенок" от 24.10.2018г. №2938/36-п;

Режим работы МАДОУ г. Нижневартовска ДС №38 «Домовенок»: учреждение работает по пятидневной рабочей неделе с 12- часовым пребыванием детей, с 07.00 часов до 19.00 часов.

Характеристики особенностей развития детей раннего возраста

Детский возраст является важнейшим в развитии человека, так как он заполнен существенными физиологическими, психологическими и социальными изменениями. Это период жизни, который рассматривается в педагогике и психологии как самоценное явление со своими законами, субъективно переживается в большинстве случаев как счастливая, беззаботная, полная приключений и открытий жизнь. Характеристика возрастных особенностей развития детей дошкольного возраста необходима для правильной организации осуществления образовательного процесса как в условиях семьи, так и в условиях Организации (группы).

Ранний возраст

Физическое развитие. Дети владеют основными жизненно важными *движениями* (ходьба, бег, лазание, действия с предметами), сидят на корточках, спрыгивают с нижней ступеньки.

Социально-личностное развитие

У 2-х летних детей наблюдается устойчивое *эмоциональное состояние*. Для них характерны яркие эмоциональные реакции, связанные с непосредственными желаниями ребенка. Проявления агрессии бывают редко, проявляется эмоциональный механизм сопереживания, сочувствия, радости. Все дети называют себя по имени, употребляют местоимение «я» и дают себе первичную самооценку – «я хороший», «я сам». Для детей 3-х летнего возраста характерна неосознанность мотивов, импульсивность и

зависимость чувств и желаний от ситуации. Дети легко заражаются эмоциональным состоянием сверстников. Однако в этом возрасте начинает складываться и произвольность поведения. У детей к 3 годам появляются чувство гордости и стыда, начинают формироваться элементы сознания, связанные с идентификацией с именем и полом. Ранний возраст завершается кризисом 3-х лет.

Игра носит процессуальный характер, главное в ней - действия. Дети уже спокойно играют рядом с другими детьми, но моменты общей игры кратковременны. Они совершаются с игровыми предметами, приближенными к реальности. Появляются действия с предметами - заместителями. Для детей 3х летнего возраста игра рядом. В игре дети выполняют отдельные игровые действия, носящие условный характер. Роль осуществляется фактически, но не называется. Сюжет игры - цепочка из 2-х действий; воображаемую ситуацию удерживает взрослый.

В ходе совместной с взрослыми предметной деятельности продолжает развиваться понимание *речи*. Слово отделяется от ситуации и приобретает самостоятельное значение. Возрастает количество понимаемых слов. Интенсивно развивается активная речь детей. К 3-м годам они осваивают основные грамматические структуры, пытаются строить простые предложения, в разговоре со взрослым используют практически все части речи. Активный словарь достигает 1000-1500 слов. К концу 3-го года жизни речь становится средством общения ребенка со сверстниками, дети воспринимают все звуки родного языка, но произносят их с большими искажениями.

В сфере *познавательного развития* восприятие окружающего мира - чувственное - имеет для детей решающее значение. Они воспринимают мир всеми органами чувств, но воспринимают целостные вещи, а не отдельные сенсорные свойства. Возникает взаимодействие в работе разных органов чувств. Зрение и осязание начинают взаимодействовать при восприятии формы, величины и пространственных отношений. Слух и речедвигательные системы начинают взаимодействовать при восприятии и различении речи. Постепенно учитывается острота зрения и возрастает способность к различению цветов. *Внимание* детей произвольно. Ребенок просто не понимает, что значит заставить себя быть внимательным, т.е. произвольно направлять и удерживать свое внимание на каком-либо объекте. Устойчивость внимания ребенка зависит от его интереса к объекту. Направить на что-либо внимание ребенка путем словесного указания - очень трудно. Детям сложно немедленно выполнять просьбы. Объем внимания ребенка очень невелик - один предмет. *Память* проявляется главным образом в узнавании воспринимающихся ранее вещей и событий. Преднамеренного запоминания нет, но при этом запоминаю то, что им понравилось, что они с интересом слушали или за чем наблюдали. Ребенок запоминает то, что запомнилось само. Основной формой мышления становится наглядно-действенная.

Художественно-эстетическое развитие. В этом возрасте наиболее доступными видами *изобразительной деятельности* является рисование и лепка. Ребенок уже способен сформулировать намерение изобразить какой-либо предмет. Но, естественно, сначала у него ничего не получается: рука не слушается. Основные изображения: линии, штрихи, округлые предметы. Типичным является изображение человека в виде «головонога» - и отходящих от нее линий.

В *музыкальной деятельности* у ребенка возникает интерес и желание слушать музыку, выполнять простейшие музыкально-ритмические и танцевальные движения. Ребенок вместе со взрослым способен подпевать элементарные музыкальные фразы.

1.5. Планируемые результаты освоения Программы, конкретизирующие требования Стандарта к целевым ориентирам в обязательной части и части, формируемой участниками образовательных отношений, с учетом возрастных возможностей и индивидуальных различий детей

Целевые ориентиры дошкольного образования представляют собой социально-нормативные возрастные характеристики возможных достижений ребенка на этапе завершения уровня дошкольного образования. Специфика дошкольного детства (гибкость, пластичность развития ребенка, высокий разброс вариантов его развития, его непосредственность и непроизвольность), а также системные особенности дошкольного образования (необязательность уровня дошкольного образования в Российской Федерации, отсутствие возможности вменения ребенку какой-либо ответственности за результат) делают неправомерными требования от ребенка дошкольного возраста конкретных образовательных достижений и обуславливают необходимость определения результатов освоения образовательной программы в виде целевых ориентиров.

Целевые ориентиры дошкольного образования определяются независимо от форм реализации Программы, а также от ее характера, особенностей развития детей и Организации, реализующей Программу.

Целевые ориентиры Программы выступают основаниями преемственности дошкольного и начального общего образования. Настоящие целевые ориентиры предполагают формирование у детей дошкольного возраста предпосылок к учебной деятельности на этапе завершения ими дошкольного образования.

Социально-нормативные возрастные характеристики возможных достижений ребенка на этапе завершения уровня дошкольного образования являются ориентирами для:

- а) построения образовательной политики на соответствующих уровнях с учетом целей дошкольного образования, общих для всего образовательного пространства;
- б) решения задач:
 - формирования Программы,
 - анализа профессиональной деятельности,
 - взаимодействия с семьями;
- в) изучения характеристик образования детей до 8 лет;
- г) информирования родителей (законных представителей) и общественности относительно целей дошкольного образования, общих для всего образовательного пространства.

Целевые ориентиры не могут служить непосредственным основанием при решении управленческих задач, включая:

- аттестацию педагогических кадров;
- оценку качества образования;
- оценку как итогового, так и промежуточного уровня развития детей, в том числе в рамках мониторинга;

- оценку выполнения муниципального задания посредством их включения в показатели качества выполнения задания;
- распределения стимулирующего фонда оплаты труда работников Организации.

К целевым ориентирам дошкольного образования относятся следующие социально-нормативные возрастные характеристики возможных достижений ребенка:

Целевые ориентиры образования в раннем возрасте

Ребенок интересуется окружающими предметами и активно действует с ними; эмоционально вовлечен в действия с игрушками и другими предметами, стремится проявлять настойчивость в достижении результата своих действий;

использует специфические, культурно фиксированные предметные действия, знает назначение бытовых предметов (ложки, расчески, карандаша и пр.) и умеет пользоваться ими. Владеет простейшими навыками самообслуживания; стремится проявлять самостоятельность в бытовом и игровом поведении;

владеет активной речью, включенной в общение; может обращаться с вопросами и просьбами, понимает речь взрослых; знает названия окружающих предметов и игрушек;

стремится к общению с взрослыми и активно подражает им в движениях и действиях; появляются игры, в которых ребенок воспроизводит действия взрослого;

проявляет интерес к сверстникам; наблюдает за их действиями и подражает им;

проявляет интерес к стихам, песням и сказкам, рассматриванию картинки, стремится двигаться под музыку; эмоционально откликается на различные произведения культуры и искусства;

у ребенка развита крупная моторика, он стремится осваивать различные виды движения (бег, лазанье, перешагивание и пр.).

Планируемые результаты освоения Программы – целевые ориентиры, определяющие работу в части, формируемой участниками образовательных отношений.

Целевые ориентиры образования в раннем возрасте

Дети становятся самостоятельнее; интересуются окружающими предметами и активно действуют с ними. Эмоционально вовлечены в действия с игрушками, стремятся проявлять настойчивость в достижении результата своих действий. Ориентируются в величине, форме и цвете предметов. С помощью взрослого собирают пирамидки, картинки из 2-4 частей. Могут соорудить постройки из кубиков.

Знают предметы ближайшего окружения, назначения бытовых предметов и умеют пользоваться ими (расческа, ложка). Стремятся проявлять самостоятельность в бытовом и игровом поведении.

Стремятся к общению со взрослыми, активно повторяют за ними движения и действия. Проявляют интерес к сверстникам.

Владеют активной речью, включенной в общение. Могут обращаться с вопросами и просьбами. Понимают речь взрослых. Знают названия окружающих предметов и игрушек. Активно пытаются строить предложения.

Проявляют интерес к песням, стихам, потешкам; рассматривают картинки, эмоционально откликаются на прочитанные произведения. У детей хорошо развита моторика, они стараются осваивать новые виды движений (прыжки, бег, перешагивание, лазание); играют в простые хороводные игры.

Любят рассматривать яркие иллюстрации из книг. Учатся правильно держать карандаш, кисть. Могут самостоятельно рисовать линии, полосы, кружки. Проявляют интерес к лепке из пластилина. Могут с помощью взрослого выполнять аппликацию из готовых бумажных заготовок.

Проявляют интерес к музыкальным произведениям, стремятся действовать под музыку.

РАЗДЕЛ II. СОДЕРЖАТЕЛЬНЫЙ РАЗДЕЛ.

2.1. Описание образовательной деятельности в соответствии с направлениями развития ребенка, представленными в пяти образовательных областях, с учетом используемых вариативных примерных основных образовательных программ дошкольного образования и методических пособий, обеспечивающих реализацию данного содержания

Дошкольное образование в учреждении направлено на формирование общей культуры, развитие физических, интеллектуальных, нравственных, эстетических и личностных качеств, формирование предпосылок учебной деятельности, сохранение и укрепление здоровья детей дошкольного возраста.

Содержание Программы обеспечивает развитие личности, мотивации и способностей детей в различных видах деятельности и охватывает следующие структурные единицы, представляющие определенные направления развития и образования детей (далее – образовательные области):

- социально – коммуникативное развитие;
- познавательное развитие;
- речевое развитие;
- художественно - эстетическое развитие;
- физическое развитие.

1 Социально-коммуникативное развитие

Социально-коммуникативное развитие направлено на усвоение норм и ценностей, принятых в обществе, включая моральные и нравственные ценности; развитие общения и взаимодействия ребёнка со взрослыми и сверстниками; становление самостоятельности, целенаправленности и саморегуляции собственных действий; развитие социального и эмоционального интеллекта, эмоциональной отзывчивости, сопереживания, формирование готовности к совместной деятельности со сверстниками, формирование уважительного

отношения и чувства принадлежности к своей семье и к сообществу детей и взрослых в Организации; формирование позитивных установок к различным видам труда и творчества; формирование основ безопасного поведения в быту, социуме, природе.

2 Познавательное развитие

Познавательное развитие предполагает развитие интересов детей, любознательности и познавательной мотивации; формирование познавательных действий, становление сознания; развитие воображения и творческой активности; формирование первичных представлений о себе, других людях, объектах окружающего мира, о свойствах и отношениях объектов окружающего мира (форме, цвете, размере, материале, звучании, ритме, темпе, количестве, числе, части и целом, пространстве и времени, движении и покое, причинах и следствиях и др.), о малой родине и Отечестве, представлений о социокультурных ценностях нашего народа, об отечественных традициях и праздниках, о планете Земля как общем доме людей, об особенностях её природы, многообразии стран и народов мира.

3 Речевое развитие

Речевое развитие включает владение речью как средством общения и культуры; обогащение активного словаря; развитие связной, грамматически правильной диалогической и монологической речи; развитие речевого творчества; развитие звуковой и интонационной культуры речи, фонематического слуха; знакомство с книжной культурой, детской литературой, понимание на слух текстов различных жанров детской литературы; формирование звуковой аналитико-синтетической активности как предпосылки обучения грамоте.

4 Художественно-эстетическое развитие

Художественно-эстетическое развитие предполагает развитие предпосылок ценностно-смыслового восприятия и понимания произведений искусства (словесного, музыкального, изобразительного), мира природы; становление эстетического отношения к окружающему миру; формирование элементарных представлений о видах искусства; восприятие музыки, художественной литературы, фольклора; стимулирование сопереживания персонажам художественных произведений; реализацию самостоятельной творческой деятельности детей (изобразительной, конструктивно-модельной, музыкальной и др.).

5 Физическое развитие

Физическое развитие включает приобретение опыта в следующих видах деятельности детей: двигательной, в том числе связанной с выполнением упражнений, направленных на развитие таких физических качеств, как координация и гибкость; способствующих правильному формированию опорно-двигательной системы организма, развитию равновесия, координации движения, крупной и мелкой моторики обеих рук, а также с правильным, не наносящем ущерба организму, выполнением основных движений (ходьба, бег, мягкие прыжки, повороты в обе стороны), формирование начальных представлений о некоторых видах спорта, овладение подвижными играми с правилами; становление целенаправленности и саморегуляции в двигательной сфере; становление ценностей здорового образа жизни, овладение его элементарными нормами и правилами (в питании, двигательном режиме, закаливании, при формировании полезных привычек и др.).

Образовательная деятельность в группах Организации строится в соответствии с требованиями ФГОС ДО и примерной основной образовательной программой дошкольного образования, одобренной решением федерального учебно-методического объединения по общему образованию (протокол от 20 мая 2015 г. № 2/15) с использованием необходимых для реализации Программы методических материалов, соответствующих Стандарту («Детство». Комплексная образовательная программа

дошкольного образования, разработанная в соответствии с ФГОС. Автор: Бабаева Т.И.. Год издания: 2016. Количество страниц: 352, Стандарт: 8, Формат: 70х90 1/16, ISBN: 978-5-90679-774-2; «От рождения до школы». Примерная общеобразовательная программа дошкольного образования (пилотный вариант) / Под ред. Н. Е. Вераксы, Т. С. Комаровой, М. А. Васильевой. — М.: МОЗАИКА СИНТЕЗ, 2017. — 352 с. (образовательная область «Художественно-эстетическое развитие»: музыкальная деятельность).

Данный выбор обусловлен уровнем профессиональной подготовленности педагогических кадров, состоянием образовательной среды в Организации.

В соответствии с методическими материалами обязательными являются разделы, которые входят в направления развития и образования детей (образовательные области), представленные в таблице.

Таблица

Образовательная область	Раздел методических материалов, соответствующих Стандарту (Детство. Комплексная образовательная программа дошкольного образования, разработанная в соответствии с ФГОС. Автор: Бабаева Т.И.. Год издания: 2016. Количество страниц: 352, Стандарт: 8, формат: 70х90 1/16, ISBN: 978-5-90679-774-2); «От рождения до школы». Примерная общеобразовательная программа дошкольного образования (пилотный вариант) / Под ред. Н. Е. Вераксы, Т. С. Комаровой, М. А. Васильевой. — М.: МОЗАИКА СИНТЕЗ, 2017. — 352 с. (образовательная область «Художественно-эстетическое развитие»: музыкальная деятельность).
Речевое развитие	«Развиваем речь и коммуникативные способности детей»; «Ребенок в мире художественной литературы»
Познавательное развитие	«Ребенок познает многообразие свойств и качеств окружающих предметов, исследует и экспериментирует»; «Делаем первые шаги в математику. Исследуем и экспериментируем»; «Ребенок открывает мир природы» «Ребенок входит в мир социальных отношений. Познает себя и других»
Социально-коммуникативное развитие	«В игре ребенок развивается, познает мир, общается»; «Развиваем ценностное отношение к труду»; «Ребенок осваивает опыт безопасного поведения в окружающем мире»
Художественно-эстетическое развитие	«Приобщаем к изобразительному искусству и развиваем детское художественное творчество»; «Приобщаем к музыкальному искусству и развиваем музыкально-художественную деятельность»

Физическое развитие	«Растим детей активными, ловкими, жизнерадостными»; «Приобщаем к здоровому образу жизни, укрепляем физическое и психическое здоровье ребенка»
	«Формирование привычки к здоровому образу жизни»

Реализация Программы осуществляется в формах, специфических для детей данной возрастной группы, прежде всего в форме общения, игры, познавательной и исследовательской деятельности, в форме творческой активности, обеспечивающей художественно-эстетическое развитие – сквозных механизмах развития ребенка:

- в раннем возрасте (1-3 года) – предметная деятельность и игры с составными и динамическими игрушками; экспериментирование с материалами и веществами (песок, вода, тесто и пр.), общение с взрослыми и совместные игры со сверстниками под руководством взрослого, самообслуживание и действия с бытовыми предметами-орудиями (ложка, совок, лопатка и пр.), восприятие смысла музыки, сказок, стихов, рассматривание картинок, двигательная активность;

- для детей дошкольного возраста (3 года – 8 лет) – ряд видов деятельности, таких как игровая, включая сюжетно-ролевую игру, игру с правилами и другие виды игры, коммуникативная (общение и взаимодействие с взрослыми и сверстниками), познавательно-исследовательская (исследование объектов окружающего мира и экспериментирование с ними), а также восприятие художественной литературы и фольклора, самообслуживание и элементарный бытовой труд (в помещении и на улице), конструирование из разного материала, включая конструкторы, модули, бумагу, природный и иной материал, изобразительная (рисование, лепка, аппликация), музыкальная (восприятие и понимание смысла музыкальных произведений, пение, музыкально-ритмические движения, игра на детских музыкальных инструментах) и двигательная (овладение основными движениями) формы активности ребенка.

Программа ориентирована на всех участников образовательных отношений: «педагог – ребенок – родитель».

1. Образовательная область «Социально-коммуникативное развитие»

Цель: позитивная социализация детей дошкольного возраста, приобщение детей к социокультурным нормам, традициям семьи, общества и государства.

Задачи социально-коммуникативного развития в ФГОС ДО.

Социально – коммуникативное развитие направлено на:

- 1) усвоение норм и ценностей, принятых в обществе, включая моральные и нравственные ценности;
- 2) развитие общения и взаимодействия ребёнка со взрослыми и сверстниками;
- 3) становление самостоятельности, целенаправленности и саморегуляции собственных действий;
- 4) развитие социального и эмоционального интеллекта, эмоциональной отзывчивости, сопереживания, формирование готовности к совместной деятельности со сверстниками, формирование уважительного отношения и чувства принадлежности к своей семье и сообществу детей и взрослых в Организации;
- 5) формирование позитивных установок к различным видам труда и творчества;

б) формирование основ безопасности в быту, социуме, природе.

Основные направления реализации образовательной области «Социально-коммуникативное развитие»:

- 1) развитие игровой деятельности детей с целью освоения различных социальных ролей;
- 2) формирование основ безопасного поведения в быту, социуме, природе;
- 3) трудовое воспитание.

Направление № 1 по реализации образовательной области «Социально - коммуникативное развитие»:

«Развитие игровой деятельности детей с целью освоения различных социальных ролей».

Система работы

по развитию игровой деятельности детей с целью освоения различных социальных ролей в соответствии с методическими материалами, соответствующими Стандарту






























































































1. Ранний и младший дошкольный возраст




















- ✓ Развитие игровой деятельности. Раздел «В игре ребенок развивается, познает мир, общается»,
- ✓ Развитие социальных представлений о мире людей, нормах взаимоотношений с взрослыми и сверстниками, эмоций и самосознания. Раздел «Ребенок входит в мир социальных отношений. Познает себя и других».

Таблица

Классификация игр детей раннего и дошкольного возраста

Игры			Возрастная адресованность (годы жизни детей)						
Классы	Виды	Подвиды	1	2	3	4	5	6	7
1	2	3	4						
Игры, возникающие по инициативе ребенка	Игры-экспериментирования	С животными и людьми							
		С природными объектами							
		Общения с людьми							
		Со специальными игрушками для экспериментирования							

	Сюжетные самостоятельные игры	Сюжетно -отобразительные							
		Сюжетно - ролевые							
		Режиссерские							
		Театрализованные							
Игры, связанные с исходной инициативой взрослого	Обучающие игры	Автодидактические предметные							
		Сюжетно - дидактические							
		Подвижные							
		Музыкальные							
		Учебно - предметные дидактические							
	Досуговые игры	Интеллектуальные							
		Забавы							
		Развлечения							
		Театральные							
		Празднично-карнавальные							
		Компьютерные							
Игры народные, идущие от исторических традиций этноса	Обрядовые игры	Культовые							
		Семейные							
		Сезонные							
	Тренинговые игры	Интеллектуальные							
		Сенсомоторные							
		Адаптивные							
	Досуговые игры	Игрища							

	Тихие								
	Забавляющие								
	Развлекающие								

Сюжетная самостоятельная игра как деятельность предъявляет к ребенку ряд требований, способствующих формированию психических новообразований:

- действие в воображаемом плане способствует развитию символической функции мышления;
- наличие воображаемой ситуации способствует формированию плана представлений;
- игра направлена на воспроизведение человеческих взаимоотношений, следовательно, она способствует формированию у ребенка способности определенным образом в них ориентироваться;
- необходимость согласовывать игровые действия способствует формированию реальных взаимоотношений между играющими детьми.

Принципы руководства сюжетно-ролевой игрой:

- 1) для того, чтобы дети овладели игровыми умениями, воспитатель должен **играть вместе с детьми**;
- 2) на каждом возрастном этапе игра разворачивается особым образом, так, чтобы детьми «открывался» и усваивался новый, **более сложный способ построения игры**;
- 3) на каждом возрастном этапе при формировании игровых умений необходимо ориентировать детей, как на осуществление игрового действия, так и на **пояснение его смысла партнерам**.

Руководя сюжетно-ролевой игрой, педагог должен помнить:

- об обязательном общении с детьми: диалогическом общении, полилогическом общении, предполагающем диалог с несколькими участниками игры одновременно (во время многоотраслевого сюжетного построения) и воспитывающем полифоничное слуховое восприятие;
- о создании проблемных ситуаций, позволяющих стимулировать творческие проявления детей в поиске решения задачи.

Немаловажно способствовать развитию игры, используя прямые (предполагают «вмешательство» взрослого в виде прямого показа и руководства деятельностью) и косвенные (предполагают ненавязчивое побуждение к деятельности) воздействия на игру и играющих.

Направление № 2 по реализации образовательной области «Социально - коммуникативное развитие»:
«Формирование основ безопасного поведения в быту, социуме, природе».

Система работы по формированию у дошкольников основ безопасности жизнедеятельности

в соответствии с методическими материалами, соответствующими Стандарту (раздел «Ребенок осваивает опыт безопасного поведения в окружающем мире»).

Ранний и младший дошкольный возраст

Основная цель: формирование основ безопасности собственной жизнедеятельности и предпосылок экологического сознания					
Основные задачи обучения дошкольников ОБЖ					
Научить ребенка ориентироваться в окружающей его обстановке и уметь оценивать отдельные элементы обстановки с точки зрения —Опасно - не опасно		Научить ребенка быть внимательным, осторожным и предусмотрительным (ребенок должен понимать, к каким последствиям могут привести те или иные его поступки)		Сформировать важнейшие алгоритмы восприятия и действия, которые лежат в основе безопасного поведения	
Задачи освоения опыта безопасного поведения в окружающем мире					
Развитие представлений о человеке и признаках здоровья человека	Развитие интереса к правилам здоровьесберегающего и безопасного поведения	Развитие интереса к изучению себя, своих физических возможностей	Обогащение представлений о доступном ребёнку предметном мире и назначении предметов, о правилах их безопасного использования	Формирование осторожного и осмотрительного отношения к потенциально опасным для человека ситуациям	
Основные направления работы по ОБЖ					
Усвоение дошкольниками первоначальных знаний о правилах безопасного поведения		Формирование у детей качественно новых двигательных навыков и бдительного восприятия окружающей обстановки		Развитие у детей способности к предвидению возможной опасности в конкретной меняющейся ситуации и построению адекватного безопасного поведения	
Основные направления работы по освоению опыта безопасного поведения в окружающем мире					
Ребенок и другие люди	Ребенок и природа	Ребенок дома	Здоровье ребенка	Эмоциональное благополучие ребенка	Ребенок на улице
Принципы освоения опыта безопасного поведения в окружающем мире					
Важно не механическое	Воспитатели и родители не	Занятия проводить не только по		Развивать качества ребенка: его	

заучивание детьми правил безопасного поведения, а воспитание у них навыков безопасного поведения в окружающей его обстановке	должны ограничиваться словами и показом картинок (хотя это тоже важно). С детьми надо рассматривать и анализировать различные жизненные ситуации, если возможно, проигрывать их в реальной обстановке	графику или плану, а использовать каждую возможность (ежедневно), в процессе игр, прогулок и т.д., чтобы помочь детям полностью усвоить правила, обращать внимание детей на ту или иную сторону правил	координацию, внимание, наблюдательность, реакцию и т.д. Эти качества очень нужны и для безопасного поведения
Интеграция образовательных областей			
Познавательное развитие	Речевое развитие	Физическое развитие	Художественно-эстетическое развитие
Методы и приемы освоения опыта безопасного поведения в окружающем мире			
Словесные (чтение и рассказывание художественных произведений, заучивание наизусть, рассказывание с опорой на наглядный материал) Словесные приемы (речевой образец, повторное проговаривание, объяснение, указания, оценка)	Наглядные (непосредственное наблюдение и его разновидности (наблюдение в природе, экскурсии), опосредованное наблюдение (рассматривание картин, рассказывание по картинкам)) Наглядные приемы (показ иллюстрированного материала)	Практические (дидактические игры, игры-драматизации, инсценировки, дидактические упражнения) Игровые приемы (игровое сюжетно-событийное развертывание, драматизация с акцентом на эмоциональное переживание, имитационно-моделирующие игры, дидактические игры)	

Направление № 3 по реализации образовательной области «Социально - коммуникативное развитие»:
«Трудовое воспитание».

**Система работы по развитию трудовой деятельности
в соответствии с методическими материалами, соответствующими Стандарту (раздел «Развиваем ценностное отношение к труду»).**

Ранний и младший дошкольный возраст

Основная цель: формирование положительного отношения к труду						
Задачи						
Помочь ребенку освоить первые представления и соответствующий словарь о конкретных видах хозяйственно-бытового труда, направленных на заботу о детях (мытьё посуды, уборка помещений детского сада и участка и т. п.).	Обеспечить постепенный переход от предметного восприятия и узнавания объекта («Что это? Кто это?») к простейшему сенсорному анализу, выделению ярко выраженных в предметах качеств и свойств (назначение предмета; его части и их назначение; материал, из которого сделан предмет; цвет, форма, размер).	Приобщать детей к самообслуживанию (одевание, раздевание, умывание), способствовать развитию самостоятельности, волевых усилий, положительной самооценки	Способствовать осознанию и принятию правил безопасного поведения на основе представлений о предметах и материалах, которые дети широко используют в разных видах деятельности (предметная деятельность, игра, самообслуживание).	Воспитывать ценностное, бережное отношение к предметам и игрушкам как результатам труда взрослых		
Основные направления работы в соответствии с программой «Детство»						
Труд взрослых и рукотворный мир			Самообслуживание и детский труд			
Принципы						
Сознательность и активности	Наглядности	Систематичности и последовательности	Прочности	Доступности	Научности	Связи теории с практикой
Интеграция образовательных областей						
Познавательное развитие	Речевое развитие		Художественно-эстетическое развитие		Физическое развитие	
Методы и приемы						
Словесные методы (чтение стихов и потешек, побуждающих детей к самообслуживанию и рассказывание художественных произведений, заучивание наизусть, Словесные приемы (проговаривание, объяснение, указания, оценка действий)		Наглядные методы: наблюдение за хозяйственно-бытовым трудом Наблюдение фрагментов конкретных видов труда по созданию взрослым предметов из разных материалов. Рассматривание предметов и картинок о предметном мире и трудовой деятельности взрослых.		Практические методы. Дидактические игры: «Чудесный мешочек», «Магазин», «Гости пришли», «Помоги Андрюшке». Игровые ситуации: «Оденем куклу на прогулку», «Научим Неумейку мыть руки». Дидактические пособия для развития мелкой моторики. Сюжетно-ролевые игры. Экспериментирование и игры с разными материалами (песок, глина, разные виды бумаги, ткань).		

2. Образовательная область «Познавательное развитие»

Цель: развитие познавательных интересов и познавательных способностей детей, которые можно подразделить на: сенсорные, интеллектуально-познавательные и интеллектуально-творческие.

Задачи познавательного развития в ФГОС ДО.

Познавательное развитие предполагает:

- 1) развитие интересов детей, любознательности и познавательной мотивации;
- 2) формирование познавательных действий, становление сознания;
- 3) развитие воображения и творческой активности;
- 4) формирование первичных представлений о себе, других людях, объектах окружающего мира, о свойствах и отношениях объектов окружающего мира (форме, цвете, размере, материале, звучании, ритме, темпе, количестве, числе, части и целом, пространстве и времени, движении и покое, причинах и следствиях и др.), о малой родине и Отечестве, представлений о социокультурных ценностях нашего народа, об отечественных традициях и праздниках, о планете Земля как общем доме людей, об особенностях ее природы, многообразии стран и народов мира.

Основные направления реализации образовательной области «Познавательное развитие»:

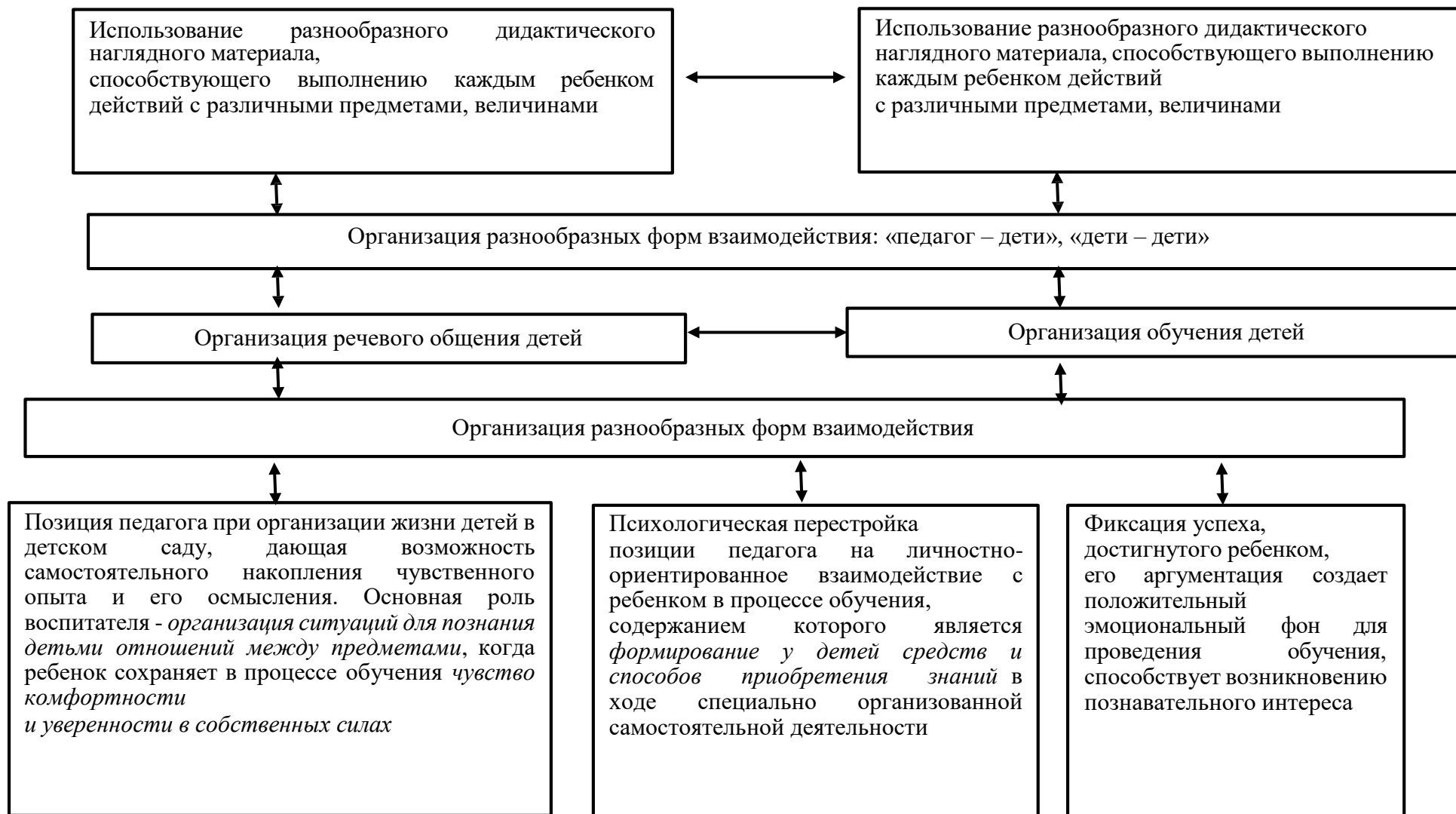
- 1) развитие элементарных математических представлений;
- 2) ребенок и мир природы;
- 3) задачи ознакомления дошкольников с социальным миром.

Педагогические условия успешного и полноценного интеллектуального развития детей дошкольного возраста

Обеспечение использования собственных, в том числе «ручных», действий в познании различных количественных групп, дающих возможность накопления чувственного опыта предметно-количественного содержания



Использование разнообразного дидактического наглядного материала, способствующего выполнению каждым ребенком действий с различными предметами, величинами



**Направление № 1 по реализации образовательной области «Познавательное развитие»:
«Развитие элементарных математических представлений».**

**Система работы по развитию элементарных математических представлений
в соответствии с методическими материалами, соответствующими Стандарту (раздел «Делаем первые шаги в математику.
Исследуем и экспериментируем»).**
Ранний и младший дошкольный возраст

Основная цель: развитие у детей познавательных, интеллектуальных интересов.			
Задачи			
Создавать условия для обогащения чувственного опыта детей, их представлений о многообразии свойств предметов окружающего мира; стимулировать развитие разных видов детского восприятия: зрительного, слухового, осязательного, вкусового, обонятельного.	Поддерживать и развивать интерес детей к совместному со взрослым и самостоятельному обследованию предметов, разнообразным действиям с ними	Знакомить детей с разными видами сенсорных эталонов (представления о цветах спектра, геометрических фигурах, отношениях по величине) и способами обследования предметов (погладить, надавить, понюхать, прокатить, попробовать на вкус, обвести пальцем контур); содействовать запоминанию и использованию детьми названий сенсорных эталонов и обследовательских действий.	Формировать умение сравнивать предметы по основным свойствам (цвету, форме, размеру), устанавливая тождество и различие; подбирать пары и группы предметов на основе сходного сенсорного признака.
Основные направления работы			
Свойства и отношения		Последовательность действий	
Принципы познания			
Формирование математических представлений на основе перцептивных (ручных) действий детей, накопления чувственного опыта и его осмысления	Использование разнообразного и разнопланового дидактического материала, позволяющего обобщить понятия «число», «множество», «форма».	Стимулирование активной речевой деятельности детей, речевое сопровождение перцептивных действий.	Возможность сочетания самостоятельной деятельности детей и их разнообразного взаимодействия при освоении математических понятий.
Интеграция образовательных областей			
Физическое развитие	Социально-коммуникативное	Речевое развитие	Художественно-эстетическое

	развитие		развитие
Методы и приемы познания			
Словесные методы: рассказ, беседа, описание, указание и объяснение, вопросы детям, ответы детей. Пояснения, указания, разъяснения используются при демонстрации способа действия и в ходе выполнения самостоятельных работ	Наглядные методы: рассматривание игрушек и картин. Наглядные приемы: показ иллюстрированного материала, показ реальных предметов, картин	Практические методы: дидактические игры, и, дидактические упражнения. Игровые приемы: сюрпризные моменты, персонажи, имитация, дидактические игры и упражнения, подвижные игры	

**Направление № 2 по реализации образовательной области «Познавательное развитие»:
«Ребенок и мир природы».**

Система работы
в соответствии с методическими материалами, соответствующими Стандарту (раздел «Ребенок открывает мир природы»).
Ранний и младший дошкольный возраст

Основная цель: развитие познавательных интересов, интеллектуальное развитие детей.			
Задачи			
Способствовать накоплению ребенком ярких впечатлений о природе. Обогащать представления детей о растениях, животных, человеке, а также об объектах неживой природы, встречающихся в ближайшем окружении.	Развивать эмоциональную отзывчивость и разнообразие переживаний детей в процессе общения с природой: доброжелательность, любование красотой природы, любопытство при встрече с объектами, удивление, сопереживание, сочувствие.	Вовлекать детей в элементарную исследовательскую деятельность по изучению качеств и свойств объектов неживой природы.	Привлекать малышей к посильной деятельности по уходу за растениями и животными уголка природы.
Основные направления работы по познавательному развитию в дошкольном учреждении			

Неживая природа. Сезонные изменения в неживой природе.	Растения. Изменения в жизни растений по сезонам.	Дикие и домашние животные. Изменение в жизни животных по сезонам.	Уход за комнатными растениями уголка природы	Человек.		
Принципы познавательного развития						
Принцип сознательности и активности.	Принцип наглядности.	Принцип систематичности и последовательности.	Принцип прочности.	Принцип научности.	Принцип доступности.	Принцип связи теории с практикой.
Интеграция образовательных областей						
Коммуникативное развитие	Социально – коммуникативное развитие		Художественно-эстетическое развитие		Физическое развитие	
Методы и приемы познавательного развития						
Совместные с взрослыми наблюдения (выявление сенсорных признаков объектов природы - цвет, величина, форма).	Игры-экспериментирования с водой, песком, глиной, камешками и т.д.	Наблюдения за трудом взрослого в природе и посильное участие детей.	Использование иллюстративно-наглядного материала, дидактических игр с игрушками, изображающими животных, картинками, природным материалом.	Образные игры-имитации (игровые ситуации с использованием игрушек, персонажей кукольного и пальчикового театров).	Продуктивная деятельность.	Чтение детской природоведческой художественной литературы.

Направление № 3 по реализации образовательной области «Познавательное развитие»:
«Ознакомление дошкольников с социальным миром».

Система работы по ознакомлению дошкольников с социальным миром
в соответствии с методическими материалами, соответствующими Стандарту (раздел «Ребенок входит в мир социальных отношений. Познает себя и других»).
Ранний и младший дошкольный возраст

Основная цель: освоение первоначальных представлений социального характера и включение детей в систему социальных отношений						
Задачи						
Способствовать установлению добрых отношений между детьми, помогать налаживать контакты друг с другом	Развивать доброжелательные отношения детей к близким людям, любовь к родителям, привязанность и доверие к воспитателю	Пробуждать эмоциональную отзывчивость детей	Развивать умение передавать эмоциональное состояние, сопереживать настроению сверстников	Приучать детей к выполнению элементарных правил культуры поведения в детском саду	Формировать представления детей о людях, об особенностях их внешнего вида, эмоциональных состояниях, о поступках, о семье	Расширять представления детей о детском саде и его ближайшем окружении
Основные направления работы						
Люди (взрослые и дети)		Семья		Детский сад		
Принципы						
Принцип развивающего образования	Принцип научной обоснованности и практической применимости	Принцип полноты, необходимости и достаточности	Принцип единства воспитательных, развивающих и обучающих целей и задач	Принцип интеграции образовательных областей	Комплексно – тематический принцип построения образовательного процесса	Предусматривать решение программных образовательных задач в совм. и самост. деятельности
Интеграция образовательных областей						
Речевое развитие	Социально-коммуникативное развитие		Физическое развитие		Художественно-эстетическое развитие	
Методы и приемы						
Словесные методы		Наглядные методы (непосредственное		Практические методы (дидактические		

(чтение стихов, потешек, сказок). Словесные приемы (речевой образец, повторное проговаривание, объяснение, указания, оценка детской речи, вопрос)	наблюдение) опосредованное наблюдение (изобразительная наглядность: рассматривание игрушек и сюжетных картинок, иллюстраций в целях обогащения социальных представлений о людях). Наглядные приемы (показ иллюстрированного материала)	игры, образные игры – имитации, театрализованные игры, хороводные игры) Игровые приемы (сюжетные игры)
--	---	---

3. Образовательная область «Речевое развитие»

Цель: формирование устной речи и навыков речевого общения с окружающими на основе овладения литературным языком своего народа.

Задачи речевого развития в ФГОС ДО.

Речевое развитие включает:

- 1) владение речью как средством общения и культуры;
- 2) обогащение активного словаря;
- 3) развитие связной, грамматически правильной диалогической и монологической речи;
- 4) развитие речевого творчества;
- 5) развитие звуковой и интонационной культуры речи, фонематического слуха;
- 6) знакомство с книжной культурой, детской литературой, понимание на слух текстов различных жанров детской литературы;
- 7) формирование звуковой аналитико–синтетической активности как предпосылки обучения грамоте.

Основные направления реализации образовательной области «Речевое развитие»:

- 1) развитие словаря: освоение значений слов и их уместное употребление в соответствии с контекстом высказывания, с ситуацией, в которой происходит общение;
- 2) воспитание звуковой культуры речи: развитие восприятия звуков родной речи и произношения;
- 3) формирование грамматического строя:
 - морфология (изменение слов по родам, числам, падежам),
 - синтаксис (освоение различных типов словосочетаний и предложений),
 - словообразование;
- 4) развитие связной речи:
 - диалогическая (разговорная) речь,

- монологическая речь (рассказывание);
- 5) формирование элементарного осознания явлений языка и речи: различение звука и слова, нахождение места звука в слове;
- 6) воспитание любви и интереса к художественному слову.

Направления по реализации образовательной области «Речевое развитие»

**Система работы по формированию устной речи и навыков речевого общения с окружающими
на основе овладения литературным языком своего народа
в соответствии с методическими материалами, соответствующими Стандарту (раздел «Развиваем речь и коммуникативные
способности детей»).**
Ранний и младший дошкольный возраст

Задачи речевого развития						
Стимулировать эмоциональное содержательное общение ребенка со взрослыми.		Поддерживать деловые мотивы общения ребенка со взрослым.		Стимулировать проявление признаков внеситуативно-познавательного общения со взрослыми.		Развивать интерес к сверстнику, желание взаимодействовать с ним.
Основные направления работы по развитию речи детей в дошкольном учреждении						
Развитие связной речи (<i>диалогическая (разговорная) речь, монологическая речь (рассказывание)</i>)	Развитие грамматически правильной речи (<i>согласование прилагательных и существительных и глаголов, использование единственного и множественного числа, освоение структуры простого предложения</i>).	Развитие звуковой культуры речи (<i>правильное произношение звуков речи; развитие речевого дыхания, фонематического слуха, моторики речевого аппарата</i>)	Развитие словаря (<i>названия предметов и объектов ближайшего окружения, их назначения и действия с ними; названия качеств и свойств предметов; значение обобщающих слов; названия объектов и явлений природы</i>)	Развитие свободного общения с взрослыми и детьми (<i>проявление интереса к общению с окружающими</i>).		Практическое овладение нормами речи (<i>освоение правил речевого этикета</i>).
Принципы развития речи						
Принцип взаимосвязи	Принцип взаимосвязи работы	Принцип коммуникативно-	Принцип обогащения	Принцип развития	Принцип обеспечения	Принцип формирования

сенсорного, умственного и речевого развития	над различными сторонами речи	деятельностного подхода к развитию речи	мотивации речевой деятельности	языкового чутья	активной языковой практики	элементарного осознания явлений языка
Интеграция образовательных областей						
Познавательное развитие		Социально – коммуникативное развитие		Художественно-эстетическое развитие		Физическое развитие
Методы и приемы развития речи						
Словесные методы (чтение и рассказывание художественных произведений, заучивание наизусть, пересказ, обобщающая беседа, рассказывание без опоры на наглядный материал). Словесные приемы (речевой образец, повторное проговаривание, объяснение, указания, оценка детской речи, вопрос)		Наглядные методы (непосредственное наблюдение и его разновидности (наблюдение в природе, экскурсии), опосредованное наблюдение (изобразительная наглядность: рассматривание игрушек и картин, рассказывание по игрушкам и картинам)) Наглядные приемы (показ иллюстрированного материала, показ положения органов артикуляции при обучении правильному звукопроизношению)		Практические методы (дидактические игры, игры-драматизации, инсценировки, дидактические упражнения, пластические этюды, хороводные игры) Игровые приемы (игровое сюжетно-событийное развертывание, игровые проблемно-практические ситуации, игра-драматизация с акцентом на эмоциональное переживание, имитационно-моделирующие игры, ролевые обучающие игры, дидактические игры)		

**Система работы по формированию устной речи и навыков речевого общения с окружающими
на основе овладения литературным языком своего народа
в соответствии с методическими материалами, соответствующими Стандарту (раздел «Ребенок в мире художественной
литературы»).**

Ранний и младший дошкольный возраст

Основная цель: знакомство с фольклорными и литературными художественными текстами				
Задачи развития				
Обогащать «читательский» опыт (опыт слушания) за счет разных малых форм фольклора (потешек, песенок, прибауток), простых народных и авторских сказок (в основном о животных), рассказов и стихов о детях, их играх, игрушках, повседневной бытовой деятельности, о знакомых детям животных.	Способствовать восприятию и пониманию текста детьми, помогать мысленно представлять события и героев, выявлять яркие поступки героя, пытаться их оценить, устанавливать простейшие связи последовательности событий в тексте.	Поддерживать непосредственный эмоциональный отклик на литературное произведение, его героев.	Обращать внимание детей на простые традиционные средства языковой выразительности (прежде всего из текстов народных сказок и прибауток), на интонационную выразительность рассказчика-взрослого.	Обогащение личного опыта детей знаниями, эмоциями и впечатлениями об окружающем, для правильного понимания содержания литературного текста.
Основные направления работы				
Расширяем читательские интересы детей		Создание игровых ситуаций по сказкам в исполнении взрослых и старших детей.		Организуем творческую деятельность на основе литературного текста
Основные принципы организации работы				
Ежедневное чтение детям вслух является обязательным и рассматривается как традиция	В отборе художественных текстов учитываются предпочтения педагогов и особенности детей, а так же способность книги конкурировать с	Разработка на основе произведений художественной литературы детско-родительских проектов с включением различных видов деятельности: игровой, продуктивной, коммуникативной, познавательно-исследовательской. В процессе реализации проектов создаются целостные продукты в виде книг-самоделок, выставок		Отказ от обучающих занятий по ознакомлению с художественной литературой в пользу свободного

	видеотехникой не только на уровне содержания, но и на уровне зрительного ряда	изобразительного творчества, макетов, плакатов, карт и схем, сценариев викторин, досугов, детско-родительских праздников и др.	непринудительного чтения
Интеграция образовательных областей			
«Познавательное развитие»	«Социально – коммуникативное развитие»	«Физическое развитие»	«Художественно – эстетическое развитие»
Методы и приемы			
Словесные методы (чтение и рассказывание художественных произведений, заучивание наизусть, пересказ, обобщающая беседа, рассказывание без опоры на наглядный материал Словесные приемы (речевой образец, повторное проговаривание, объяснение, указания, оценка детской речи, вопрос)	Наглядные методы (непосредственное наблюдение и его разновидности (наблюдение в природе, экскурсии), опосредственное наблюдение (изобразительная наглядность: рассматривание игрушек и картин, рассказывание по игрушкам и картинам)) Наглядные приемы (показ иллюстрированного материала, показ положения органов артикуляции при обучении правильному звукопроизношению)	Практические методы (дидактические игры, игры-драматизации, инсценировки, дидактические упражнения, пластические этюды, хороводные игры) Игровые приемы (игровое сюжетно-событийное развертывание, игровые проблемно-практические ситуации, игра-драматизация с акцентом на эмоциональное переживание, имитационно-моделирующие игры, ролевые обучающие игры, дидактические игры)	

4. Образовательная область «Художественно - эстетическое развитие»

Цель: формирование эстетического восприятия окружающей действительности, удовлетворение потребности детей в самовыражении.

Задачи художественно - эстетического развития в ФГОС ДО.

Художественно - эстетическое развитие предполагает:

- 1) развитие предпосылок ценностно–смыслового восприятия и понимания произведений искусства (словесного, музыкального, изобразительного), мира природы;
- 2) становление эстетического отношения к окружающему миру;
- 3) формирование элементарных представлений о видах искусства;
- 4) восприятие музыки, художественной литературы, фольклора;
- 5) стимулирование сопереживания персонажам художественных произведений;
- 6) реализацию самостоятельной творческой деятельности детей (изобразительной, конструктивно-модельной, музыкальной и др.)

Основные направления реализации образовательной области «Художественно - эстетическое развитие»:

- 1) художественное восприятие произведений искусства, художественно-изобразительная деятельность;
- 2) эстетическое восприятие мира природы, эстетическое восприятие социального мира.

Направление № 1 по реализации образовательной области «Художественно - эстетическое развитие»:

«Художественное восприятие произведений искусства, художественно-изобразительная деятельность».

Система работы по художественному восприятию произведений искусства, художественно-изобразительной деятельности в соответствии с методическими материалами, соответствующими Стандарту (раздел «Приобщаем к изобразительному искусству и развиваем детское художественное творчество»).

Ранний и младший дошкольный возраст

Основная цель: формирование эстетического восприятия окружающей действительности, удовлетворение потребности детей в самовыражении					
Задачи					
Развивать у детей желание участвовать в образовательных ситуациях и играх эстетической направленности, рисовать, лепить совместно со взрослым и самостоятельно	Формировать сенсорный опыт и развивать положительный эмоциональный отклик детей на отдельные эстетические свойства и качества предметов, на эстетическую сторону явлений природы и некоторых социальных явлений	В процессе ознакомления с отдельными произведениями прикладного искусства (народными игрушками) и графики (иллюстрации) формировать умение внимательно рассматривать картинку, народную игрушку, узнавать в изображенном знакомые предметы, устанавливать связь между предметами и их изображением в рисунке, лепке; понимать сюжет, эмоционально откликаться, реагировать, сопереживать героям; привлекать внимание к некоторым средствам выразительности (цвет, цветовой ритм, форма)	Развивать умение создавать простые изображения, принимать замысел, предложенный взрослым. Обеспечить освоение способов создания изображения, передачи формы, построение элементарной композиции. Побуждать к самостоятельному выбору способов изображения на основе освоенных технических приемов	Создавать условия для освоения детьми свойств и возможностей изобразительных материалов и инструментов (гуаши, цветных карандашей, пластилина, глины, теста), развивать мелкую моторику и умение использовать инструменты	Формировать опыт совместной со взрослым деятельности (сотворчества), участия в выполнении коллективных композиций
Основные направления работы					
<p>В рисовании педагог развивает умение ритмично наносить линии, штрихи, пятна.</p> <p>В предметном изображении (освоение навыков и умения передавать общие признаки и некоторые характерные детали образа)</p> <p>В сюжетном изображении (построение на всем листе бумаги или полосе)</p> <p>В декоративном изображении (осваивать умение видеть предметную или геометрическую форму как основу и строить на ней нарядный узор)</p>			В аппликации воспитатель активизирует проявление интереса к материалам, инструментам, возможности создания интересного образа..	В лепке педагог активизирует проявление интереса к материалам для лепки.	В конструировании воспитатель развивает умение дошкольников различать, называть и использовать в постройке строительные детали
Принципы					

Принцип последовательности и системности	Принцип доступности материала	Принцип построения программного материала от простого к сложному	Принцип повторности материала	Принцип активизации у детей проявления интереса к прекрасному в окружающем мире	Принцип формирования интереса детей к народному искусству
Интеграция образовательных областей					
Познавательное развитие		Речевое развитие	Социально – коммуникативное развитие		Художественно-эстетическое развитие
Методы и приемы					
Словесные методы (чтение и рассказывание художественных произведений, обобщающая беседа в начале НОД, использование художественной литературы, короткие стихотворения, отрывки их художественных произведений, загадки, потешки, сказки) Словесные приемы (указания и пояснения воспитателя в процессе НОД, помощь, объяснение,вопрос) В младшей группе словесные указания применяются редко		Наглядные методы (использование натуры, репродукции картин, образца и других наглядных пособий, рассматривание отдельных предметов, использование образца, наблюдение) Наглядные приемы (показ иллюстрированного материала, наглядно-действенный прием: показ жестом и показ приемов изображения; делать изображение с ребенком, ведя его руку		Практические методы (упражнения, способствующие развитию умений связывать элементы рисунка (мазки, линии, штрихи) с предметами окружения (штрихи — как капельки дождя, точки — зернышки, зигзаги — как горки); применение нетрадиционных техник и материалов. Игровые приемы (использование приемов творчества(дети выполняют рисунок на подготовленном воспитателем силуэте, дорисовывают элементы)Упражнения и игры, способствующие развитию мелкой моторики (пальчиковые игры), а также игровые упражнения на развитие умений создавать простые формы; игры и упражнения, способствующие формированию сенсорного опыта детей: тактильное и зрительное обследование предметов и игрушек, называние эталонов цвета, формы, показ обследовательских действий для создания образа; использование настольно-печатных игр и организация упражнений («Подбери по цвету», «Подбери по форме (размеру)», «Найди пару», «Все круглое (квадратное, треугольное)»), игр с цветными пирамидками, разноцветными шарами, составление простых композиций.	

Направление № 2 по реализации образовательной области «Художественно - эстетическое развитие»:
«Эстетическое восприятие мира природы, эстетическое восприятие социального мира».

**Система работы по эстетическому восприятию мира природы, эстетическому восприятию социального мира
в соответствии с методическими материалами, соответствующими Стандарту (раздел «Приобщаем к музыкальному
искусству
и развиваем музыкально-художественную деятельность»).**
Ранний и младший дошкольный возраст

Основная цель: развитие музыкальности детей и их способности эмоционально воспринимать музыку					
Задачи в области музыкального восприятия — слушания — интерпретации					
Воспитывать у детей слуховую сосредоточенность и эмоциональную отзывчивость на музыку.		Организовать детское экспериментирование с немusическими (шумовыми, природными) и музыкальными звуками и исследование качеств музыкального звука: высоты, длительности, динамики, тембра.		Активизировать слуховую восприимчивость младших дошкольников.	
Задачи в области музыкального исполнительства — импровизации — творчества					
Развивать двигательно-активные виды музыкальной деятельности — музыкально-ритмические движения и игры на шумовых музыкальных инструментах.		Развивать координированность движений и мелкой моторики при обучении приемам игры на инструментах		Формировать у детей вокальные певческие умения в процессе подпевания взрослому.	
Стимулировать умение детей импровизировать и сочинять простейшие музыкально-художественные образы в музыкальных играх и танцах.					
Основные направления работы					
Слушание	Пение	Музыкально-ритмические движения	Игра на детских музыкальных инструментах		Развитие творчества: песенного, музыкально-игрового, танцевального
Принципы					
Принцип создания непринужденной	Принцип целостного	Принцип последовательности,	Принцип соотношения	Принцип партнерства,	Принцип положительной

обстановки, в которой ребенок чувствует себя комфортно, раскрепощено	подхода в решении педагогических задач	предусматривающий усложнение поставленных задач по всем разделам музыкального воспитания	музыкального материала с природным, народным и частично с историческим календарем	благодаря которому группа детей, музыкальный руководитель и воспитатель становятся единым целым	оценки деятельности детей, что способствует ещё более высокой активности, эмоциональной отдаче, хорошему настроению и желанию дальнейшего участия в творчестве.	
Интеграция образовательных областей						
Познавательное развитие		Социально – коммуникативное развитие		Художественно-эстетическое развитие		Физическое развитие
Методы и приемы						
Наглядный: сопровождение музыкального ряда изобразительным, показ движений	Словесный: беседы о различных музыкальных жанрах	Словесно-слуховой: пение	Слуховой: слушание музыки	Игровой: музыкальные игры	Практический: разучивание песен, танцев, воспроизведение мелодий	

5. Образовательная область «Физическое развитие»

Цель: гармоничное физическое развитие, формирование интереса и ценностного отношения к занятиям физической культурой, формирование основ здорового образа жизни.

Задачи физического развития в ФГОС ДО.

Физическое развитие включает:

- 1) приобретение опыта в следующих видах деятельности детей: двигательной, в том числе связанной с выполнением упражнений, направленных на развитие таких физических качеств, как координация и гибкость, способствующих правильному формированию опорно-двигательной системы организма, развитию равновесия, координации движения, крупной и мелкой моторики обеих рук, а

также с правильным, не наносящим ущерба организму выполнением основных движений (ходьба, бег, мягкие прыжки, повороты в обе стороны);

- 2) формирование начальных представлений о некоторых видах спорта, овладение подвижными играми с правилами;
- 3) становление целенаправленности и саморегуляции в двигательной сфере;
- 4) становление ценностей здорового образа жизни, овладение его элементарными нормами и правилами (в питании, двигательном режиме, закаливании, при формировании полезных привычек и др.)

Основные направления реализации образовательной области «Физическое развитие»:

1) приобретение детьми опыта в двигательной деятельности:

- связанной с выполнением упражнений,
- направленной на развитие таких физических качеств как координация и гибкость,
- способствующей правильному формированию опорно-двигательной системы организма, развитию равновесия, координации движений, крупной и мелкой моторики,
- связанной с правильным, не наносящим вреда организму, выполнением основных движений (ходьба, бег, мягкие прыжки, повороты в обе стороны); становление целенаправленности и саморегуляции в двигательной сфере;

2) становление ценностей здорового образа жизни, овладение его элементарными нормами и правилами (в питании, двигательном режиме, закаливании, при формировании полезных привычек и др.).

Направление № 1 по реализации образовательной области «Физическое развитие»:

«Приобретение детьми опыта в двигательной деятельности. Становление целенаправленности и саморегуляции в двигательной сфере».

Система работы по физическому развитию в соответствии с методическими материалами, соответствующими Стандарту (раздел «Растим детей активными, ловкими, жизнерадостными»).

Ранний и младший дошкольный возраст

Задачи физического развития				
Содействовать гармоничному физическому	Способствовать становлению и обогащению двигательного опыта: выполнению основных движений,	Развивать у детей умение согласовывать свои действия с движениями других: начинать и заканчивать упражнения одновременно, соблюдать предложенный темп; самостоятельно	Развивать у детей физические качества: быстроту, координацию, скоростно-силовые качества, реакцию на	Развивать у детей потребность в двигательной активности, интерес к физическим

му развитию детей.	общеразвивающих упражнений, участием в подвижных играх.	выполнять простейшие построения и перестроения, уверенно, в соответствии с указаниями воспитателя.	сигналы и действие в соответствии с ними; содействовать развитию общей выносливости, силы, гибкости.	упражнениям.
Основные направления работы				
Приобретение детьми опыта в двигательной деятельности		Становление целенаправленности и саморегуляции в двигательной сфере	Становление ценностей здорового образа жизни, овладение его элементарными нормами и правилами	
Принципы развития движений				
Дидактические: системность и последовательность, развивающее обучение, доступность, воспитывающее обучение, учет индивидуальных особенностей, сознательность и активность ребенка, наглядность		Специальные: непрерывность, последовательность наращивания тренирующих воздействий, цикличность	Гигиенические: сбалансированность нагрузок, рациональность чередования деятельности и отдыха, возрастная адекватность, оздоровительная направленность всего образовательного процесса, осуществление личностно-ориентированного обучения и воспитания.	
Интеграция образовательных областей				
Речевое развитие	Социально-коммуникативное развитие	Художественно-эстетическое развитие	Познавательное развитие	
Методы и приемы развития движений				
Словесные методы: объяснения, пояснения, указания; подача команд, распоряжений, сигналов; вопросы к детям; образный сюжетный рассказ, беседа; словесная инструкция.		Наглядно-зрительные приемы: (показ физических упражнений, использование наглядных пособий, имитации, зрительные ориентиры). Наглядно-слуховые приемы: (музыка, песни). Тактильно-мышечные приемы: (непосредственная помощь воспитателя)	Практические методы: повторение упражнений без изменений и с изменениями; проведение упражнений в игровой форме, проведение упражнений в соревновательной форме).	

Направление № 2 по реализации образовательной области «Физическое развитие»:

«Становление ценностей здорового образа жизни, овладение его элементарными нормами и правилами (в питании, двигательном режиме, закаливании, при формировании полезных привычек и др.)»

Система работы по физическому развитию в соответствии с методическими материалами, соответствующими Стандарту (раздел «Приобщаем к здоровому образу жизни, укрепляем физическое и психическое здоровье ребенка»).

Ранний и младший дошкольный возраст

Основная цель: охрана здоровья детей и формирование основы культуры здоровья						
Задачи						
Развивать представления о человеке (себе, сверстнике и взрослом) и признаках здоровья человека.	Развивать интерес к правилам здоровья берегающего и безопасного поведения	Обогащать представления детей о процессах умывания, одевания, купания, еды, уборки помещения, атрибутах и основных действиях, сопровождающих их.	Совершенствовать умения правильно совершать процессы умывания, мытья рук при незначительном участии взрослого, элементарно ухаживать за внешним видом, пользоваться носовым платком, туалетом.	Развивать умения одеваться и раздеваться при участии взрослого, стремясь к самостоятельным действиям.	Осваивать правила культурного поведения во время еды, развивать умение правильно пользоваться ложкой, вилкой, салфеткой.	Развивать умения отражать в игре культурно-гигиенические навыки (одеваем куклу на прогулку, купаем кукол, готовим обед и угощаем гостей), правила здоровья берегающего и безопасного поведения при участии взрослого
Основные направления работы						
Развитие представления о себе и		Представление о здоровом образе жизни и		Воспитание культурно-гигиенических		

сверстнике		правилах безопасного поведения		навыков	
Принципы					
Развивающег о образования	Научной обоснованности и практической применимости	Единство воспитательных, развивающих и обучающих задач и целей	Интеграция образовательны х областей	Решение программных задач в совместной деятельности взрослого и детей и самостоятельной деятельности детей.	Построение образовательного процесса на адекватных формах работы с детьми.
Интеграция образовательных областей					
Физическая культура		Социально-коммуникативное развитие		Познавательное-речевое развитие	Художественно-эстетическое развитие
Методы и приемы					
Словесные методы (чтение и рассказывание художественных произведений, обобщающая беседа, рассказывание с опорой на наглядный материал) Словесные приемы (повторное проговаривание, объяснение, указания)		Наглядные методы (непосредственное наблюдение, деятельность репродуктивного характера (показ-повтор за взрослым, пример сверстников, поощрение): рассматривание картин, рассказывание по картинкам) Наглядные приемы (показ иллюстрированного материала, беседы с привлечением наглядности)		Практические методы (дидактические игры, игры-драматизации, дидактические упражнения, пластические этюды, хороводные игры) Игровые приемы (игровое сюжетно- событийное разворачивание, игровые проблемно-практические ситуации, имитационно-моделирующие игры, ролевые обучающие игры, дидактические игры, игры-путешествия предметного характера)	

Модель двигательного режима воспитанников всех возрастных групп

Модель двигательного режима детей групп ОРН раннего, младшего дошкольного возраста	
Формы работы	Особенности организации
Самостоятельная двигательная деятельность	Ежедневно, характер и продолжительность зависят от

	индивидуальных данных и потребностей детей.
Занятия по физической культуре	3 раза в неделю, 15 минут в помещении или на участке, включая одно - два занятия по плаванию (младшие группы)
Утренняя гимнастика; Двигательная разминка в сочетании с воздушными процедурами после дневного сна; Подвижные игры и физические упражнения на открытом воздухе.	Ежедневно, до завтрака, 5-6 минут ежедневно, по мере пробуждения и подъема детей, 5-6 минут ежедневно, не менее 2 раз в день, 10-15 минут
Физкультурный досуг	1 раз в месяц, 15-20 минут
День здоровья	Не реже 1 раза в квартал
Неделя здоровья	2 раза в год
Индивидуальная работа по развитию движений на прогулке	Ежедневно во время прогулки
Совместные занятия родителей с детьми	В течение года

Закаливание детей включает систему мероприятий:

- ✓ элементы закаливания в повседневной жизни: умывание прохладной водой, широкая аэрация помещений, правильно организованная прогулка, физические упражнения, проводимые в легкой спортивной одежде в помещении и на открытом воздухе и т.д.;
- ✓ специальные мероприятия: водные, воздушные и солнечные.

Для закаливания детей основные природные факторы (солнце, воздух и вода) используют дифференцированно в зависимости от возраста детей, состояния их здоровья, с учетом подготовленности персонала и материальной базы МАДОУ, со строгим соблюдением методических рекомендаций.

Закаливающие мероприятия меняют по силе и длительности в зависимости от сезона года, температуры воздуха в групповых помещениях, эпидемиологической обстановки. Система закаливающих мероприятий с отражением положений СанПиН представлена в таблице.

2.2. Описание вариативных форм, способов, методов и средств реализации Программы с учетом возрастных и индивидуальных особенностей воспитанников, специфики их образовательных потребностей и интересов (часть, формируемая участниками образовательных отношений)

В условиях действия ФГОС ДО особое внимание в Программе уделено моделированию воспитательно-образовательного процесса в Организации.

В настоящее время педагогическим коллективом разработана модель организации воспитательно-образовательного процесса в возрастных группах в соответствии с ФГОС ДО и Программой, а также с учетом региональных особенностей. Модель воспитательно-образовательного процесса гибкая, такая, что при необходимости воспитатель может внести коррективы и в планирование, и в организацию деятельности с детьми. Реализация содержания осуществляется через организацию различных видов детской деятельности или их интеграцию **с использованием разнообразных форм и методов работы**, выбор которых осуществляется педагогами самостоятельно в зависимости от контингента детей, их уровня освоения Программы и решения конкретных образовательных задач.

Воспитатель знает, в каких формах может быть организован тот или иной вид детской деятельности. Это делает воспитательно-образовательный процесс интересным и запоминающимся для детей. Каждый день отличается от предыдущего по характеру игровой и образовательной деятельности, месту и форме их организации.

В режиме дня предусмотрено время для индивидуальных контактов каждого педагога с воспитанниками на основе неформального общения.

При конструировании оптимальной для нашей Организации модели воспитательно-образовательного процесса для детей дошкольного возраста использованы положительные стороны **комплексно-тематической и предметно-средовой моделей**, в которых обозначена партнерская ненавязчивая позиция воспитателя (взрослого), разнообразие детской активности, свободный выбор предметного материала.

Мы придерживаемся основных тезисов организации партнерской деятельности взрослого с детьми, сформулированные Н.А. Коротковой:

- ✓ включенность воспитателя в деятельность наравне с детьми;
- ✓ добровольное присоединение детей к деятельности (без психического и дисциплинарного принуждения);
- ✓ свободное общение и перемещение детей во время деятельности (при соответствии организации рабочего пространства);
- ✓ открытый временной конец образовательной деятельности (каждый работает в своем темпе).

Ежедневно учитывается время для совместных игр взрослых с детьми, причем инициатива в этих играх должна принадлежать воспитанникам, а педагогам следует ее всячески поощрять. Также в режиме дня предусмотрено время для проведения профилактических мероприятий, релаксационных и музыкальных пауз.

2.3. Особенности образовательной деятельности разных видов и культурных практик

Особенности образовательной деятельности разных видов

Согласно федеральному государственному образовательному стандарту дошкольного образования, содержание образовательной программы дошкольного образования должно обеспечивать развитие личности, мотивации и способностей детей в различных видах деятельности и охватывать следующие образовательные области: социально-коммуникативное развитие, познавательное развитие, речевое развитие, художественно-эстетическое развитие, физическое развитие. В свою очередь содержание данных образовательных областей зависит от возрастных и индивидуальных особенностей детей, определяется целями и задачами образовательной программы дошкольного образования и может реализовываться в различных видах деятельности (общении, игре, познавательно-исследовательской деятельности – как сквозных механизмах развития ребенка). Так, согласно Стандарту для детей дошкольного возраста (3–8 лет) – это ряд видов деятельности, таких как:

- **игровая**, включая сюжетно-ролевую игру, игру с правилами и другие виды игры;
- **коммуникативная** (общение и взаимодействие со взрослыми и сверстниками);
- **познавательно-исследовательская** (исследования объектов окружающего мира и экспериментирования с ними);
- **восприятие** художественной литературы и фольклора;
- **самообслуживание и элементарный бытовой труд** (в помещении и на улице);
- **конструирование** из разного материала, включая конструкторы, модули, бумагу, природный и иной материал,
- **изобразительная** (рисование, лепка, аппликация);
- **музыкальная** (восприятие и понимание смысла музыкальных произведений, пение, музыкально-ритмические движения, игры на детских музыкальных инструментах);
- **двигательная** (овладение основными движениями) формы активности ребенка.

Развитие ребенка в образовательном процессе детского сада осуществляется целостно в процессе всей его жизнедеятельности. В тоже время, освоение любого вида деятельности требует обучения общим и специальным умениям, необходимым для её осуществления.

Особенностью организации образовательной деятельности по методическим материалам, соответствующих Стандарту (Детство. Комплексная образовательная программа дошкольного образования, разработанная в соответствии с ФГОС. Автор: Бабаева Т.И.. Год издания: 2016. Количество страниц: 352, Стандарт: 8, Формат: 70х90 1/16, ISBN: 978-5-90679-774-2; «От рождения до школы». Примерная общеобразовательная программа дошкольного образования (пилотный вариант) / Под ред. Н. Е. Вераксы, Т. С. Комаровой, М. А. Васильевой. — М.: МОЗАИКА СИНТЕЗ, 2017. — 352 с. (образовательная область «Художественно-эстетическое развитие»: музыкальная деятельность) является **ситуационный подход**.

Состав и структура обязательных разделов примерной программы, а также части, формируемой участниками образовательного процесса, а также объем нагрузки для каждой возрастной группы детей на текущий учебный год определен учебным планом (приложение 1). Календарным графиком определена продолжительность учебного года, сроки перерывов в организации образовательной деятельности, продолжительность недели, сроки проведения праздничных и традиционных мероприятий (приложение 2).

Основной единицей образовательного процесса выступает **образовательная ситуация**, т. е. такая форма совместной деятельности педагога и детей, которая планируется целенаправленно, организуется педагогом с целью решения определенных задач развития, воспитания

и обучения. Образовательная ситуация протекает в конкретный временной период образовательной деятельности, определенной расписанием непрерывной образовательной деятельности на учебный год (приложение 3), тематическим планированием (приложение 4).

Особенностью образовательной ситуации является появление образовательного результата (продукта) в ходе специально организованного взаимодействия воспитателя и ребенка. Такие продукты могут быть как материальными (рассказ, рисунок, поделка, коллаж, экспонат для выставки), так и нематериальными (новое знание, образ, идея, отношение, переживание).

Преимущественно образовательные ситуации носят **комплексный характер** и включают задачи, реализуемые в разных видах деятельности на одном тематическом содержании.

Образовательные ситуации используются в процессе непосредственно организованной образовательной деятельности. Главными задачами таких образовательных ситуаций является формирование у детей новых умений в разных видах деятельности и представлений, обобщение знаний по теме, развитие способности рассуждать и делать выводы.

Воспитатель создает разнообразные образовательные ситуации, побуждающие детей применять свои знания и умения, активно искать новые пути решения возникшей в ситуации задачи, проявлять эмоциональную отзывчивость и творчество. Организованные воспитателем образовательные ситуации ставят детей перед необходимостью понять, принять и разрешить поставленную задачу. Активно используются игровые приемы, разнообразные виды наглядности, в том числе схемы, предметные и условно-графические модели. Назначение образовательных ситуаций состоит в систематизации, углублении, обобщении личного опыта детей: в освоении новых, более эффективных способов познания и деятельности; в осознании связей и зависимостей, которые скрыты от детей в повседневной жизни и требуют для их освоения специальных условий. Успешное и активное участие в образовательных ситуациях подготавливает детей к будущему школьному обучению.

Воспитатель широко использует также ситуации выбора (практического и морального). Предоставление дошкольникам реальных прав практического выбора средств, цели, задач и условий своей деятельности создает почву для личного самовыражения и самостоятельности.

Образовательные ситуации могут включаться **в образовательную деятельность в режимных моментах**. Они направлены на закрепление имеющихся у детей знаний и умений, их применение в новых условиях, проявление ребенком активности, самостоятельности и творчества.

Образовательные ситуации могут «запускать» инициативную деятельность детей через постановку проблемы, требующей самостоятельного решения, через привлечение внимания детей к материалам для экспериментирования и исследовательской деятельности, для продуктивного творчества.

Ситуационный подход дополняет принцип **продуктивности образовательной деятельности**, который связан с получением какого-либо продукта, который в материальной форме отражает социальный опыт приобретаемый детьми (панно, газета, журнал, атрибуты для сюжетно-ролевой игры, экологический дневник и др.). Принцип продуктивности ориентирован на развитие субъектности ребенка в образовательной деятельности разнообразного содержания. Этому способствуют современные **способы организации образовательного процесса** с использованием детских проектов, игр-оболочек и игр-путешествий, коллекционирования, экспериментирования, ведение детских дневников и журналов, создания спектаклей-коллажей и многое другое

Непрерывная образовательная деятельность основана на организации педагогом видов деятельности, заданных ФГОС дошкольного образования.

Игровая деятельность является ведущей деятельностью ребенка дошкольного возраста. В организованной образовательной деятельности она выступает в качестве основы для интеграции всех других видов деятельности ребенка дошкольного возраста. В младшей и средней группах детского сада игровая деятельность является основой решения всех образовательных задач. В сетке непосредственно образовательной деятельности игровая деятельность не выделяется в качестве отдельного вида деятельности, так как она является основой для организации всех других видов детской деятельности.

Игровая деятельность представлена в образовательном процессе в разнообразных формах - это дидактические и сюжетно-дидактические, развивающие, подвижные игры, игры-путешествия, игровые проблемные ситуации, игры-инсценировки, игры-этюды и пр.

При этом обогащение игрового опыта творческих игр детей тесно связано с содержанием непосредственно организованной образовательной деятельности. Организация сюжетно-ролевых, режиссерских, театрализованных игр и игр-драматизаций осуществляется преимущественно в режимных моментах (в утренний отрезок времени и во второй половине дня).

Коммуникативная деятельность направлена на решение задач, связанных с развитием свободного общения детей и освоением всех компонентов устной речи, освоение культуры общения и этикета, воспитание толерантности, подготовки к обучению грамоте (в старшем дошкольном возрасте). В сетке непосредственно организованной образовательной деятельности она занимает отдельное место, но при этом коммуникативная деятельность включается во все виды детской деятельности, в ней находит отражение опыт, приобретаемый детьми в других видах деятельности.

Познавательно-исследовательская деятельность включает в себя широкое познание детьми объектов живой и неживой природы, предметного и социального мира (мира взрослых и детей, деятельности людей, знакомство с семьей и взаимоотношениями людей, городом, страной и другими странами), безопасного поведения, освоение средств и способов познания (моделирования, экспериментирования), сенсорное и математическое развитие детей.

Восприятие художественной литературы и фольклора организуется как процесс слушания детьми произведений художественной и познавательной литературы, направленный на развитие читательских интересов детей, развитие способности восприятия литературного текста и общения по поводу прочитанного. Чтение может быть организовано как непосредственно чтение (или рассказывание сказки) воспитателем вслух, и как прослушивание аудиозаписи.

Конструирование и изобразительная деятельность детей представлена разными видами художественно-творческой (рисование, лепка, аппликация) деятельности. Художественно-творческая деятельность неразрывно связана со знакомством детей с изобразительным искусством, развитием способности художественного восприятия. Художественное восприятие произведений искусства существенно обогащает личный опыт дошкольников, обеспечивает интеграцию между познавательно-исследовательской, коммуникативной и продуктивной видами деятельности.

Музыкальная деятельность организуется в процессе музыкальных занятий, которые проводятся музыкальным руководителем дошкольного учреждения в специально оборудованном помещении.

Двигательная деятельность организуется в процессе занятий физической культурой, требования к проведению которых согласуются дошкольным учреждением с положениями действующего СанПин.

Образовательная деятельность, осуществляемая в ходе режимных моментов требует особых форм работы в соответствии с реализуемыми задачами воспитания, обучения и развития ребенка. В режимных процессах, в свободной детской деятельности воспитатель

создает по мере необходимости, дополнительно развивающие проблемно-игровые или практические ситуации, побуждающие дошкольников применить имеющийся опыт, проявить инициативу, активность для самостоятельного решения возникшей задачи.

Образовательная деятельность, осуществляемая в утренний отрезок времени включает:

- наблюдения - в уголке природы; за деятельностью взрослых (сервировка стола к завтраку);
- индивидуальные игры и игры с небольшими подгруппами детей (дидактические, развивающие, сюжетные, музыкальные, подвижные и пр.);
- создание практических, игровых, проблемных ситуаций и ситуаций общения, сотрудничества, гуманных проявлений, заботы о малышах в детском саду, проявлений эмоциональной отзывчивости к взрослым и сверстникам;
- трудовые поручения (сервировка столов к завтраку, уход за комнатными растениями и пр.);
- беседы и разговоры с детьми по их интересам;
- рассматривание дидактических картинок, иллюстраций, просмотр видеоматериалов разнообразного содержания;
- индивидуальную работу с детьми в соответствии с задачами разных образовательных областей;
- двигательную деятельность детей, активность которой зависит от содержания организованной образовательной деятельности в первой половине дня;
- работу по воспитанию у детей культурно-гигиенических навыков и культуры здоровья.

Образовательная деятельность, осуществляемая во время прогулки включает:

- подвижные игры и упражнения, направленные на оптимизацию режима двигательной активности и укрепление здоровья детей;
- наблюдения за объектами и явлениями природы, направленное на установление разнообразных связей и зависимостей в природе, воспитание отношения к ней;
- экспериментирование с объектами неживой природы;
- сюжетно-ролевые и конструктивные игры (с песком, со снегом, с природным материалом);
- элементарную трудовую деятельность детей на участке детского сада;
- свободное общение воспитателя с детьми.

Особенности образовательной деятельности культурных практик

Во второй половине дня организуются разнообразные **культурные практики**, ориентированные на проявление детьми самостоятельности и творчества в разных видах деятельности. В культурных практиках воспитателем создается атмосфера свободы выбора, творческого обмена и самовыражения, сотрудничества взрослого и детей. Организация культурных практик носит преимущественно подгрупповой характер.

Совместная игра воспитателя и детей (сюжетно-ролевая, режиссерская, игра-драматизация, строительно-конструктивные игры) направлена на обогащение содержания творческих игр, освоение детьми игровых умений, необходимых для организации самостоятельной игры.

Ситуации общения и накопления положительного социально-эмоционального опыта носят проблемный характер и заключают в себе жизненную проблему, близкую детям дошкольного возраста, в разрешении которой они принимают непосредственное участие. Такие ситуации могут быть реально-практического характера (оказание помощи малышам, старшим), условно-вербального характера (на основе

жизненных сюжетов или сюжетов литературных произведений) и имитационно-игровыми. В ситуациях условно- вербального характера воспитатель обогащает представления детей об опыте разрешения тех или иных проблем, вызывает детей на душевный разговор, связывает содержание разговора с личным опытом детей. В реально-практических ситуациях дети приобретают опыт проявления заботливого, участливого отношения к людям, принимают участие в важных делах («Мы сажаем рассаду для цветов», «Мы украшаем детский сад к празднику» и пр.). Ситуации могут планироваться воспитателем заранее, а могут возникать в ответ на события, которые происходят в группе, способствовать разрешению возникающих проблем.

Творческая мастерская предоставляет детям условия для использования и применения знаний и умений. Мастерские разнообразны по своей тематике, содержанию, например, занятия рукоделием, приобщение к народным промыслам («В гостях у народных мастеров»), просмотр познавательных презентаций, оформление художественной галереи, книжного уголка или библиотеки («Мастерская книгопечатания», «В гостях у сказки»), игры и коллекционирование. Начало мастерской – это обычно задание вокруг слова, мелодии, рисунка, предмета, воспоминания. Далее следует работа с самым разнообразным материалом: словом, звуком, цветом, природными материалами, схемами и моделями. И обязательно включение детей в рефлексивную деятельность: анализ своих чувств, мыслей, взглядов (чему удивились? что узнали? что порадовало? и пр.). Результатом работы в творческой мастерской является создание книг-самоделок, детских журналов, составление маршрутов путешествия на природу, оформление коллекции, создание продуктов детского рукоделия и пр.

Музыкально-театральная и литературная гостиная (детская студия) - форма организации художественно-творческой деятельности детей, предполагающая организацию восприятия музыкальных и литературных произведений, творческую деятельность детей и свободное общение воспитателя и детей на литературном или музыкальном материале.

Сенсорный и интеллектуальный тренинг – система заданий, преимущественно игрового характера, обеспечивающая становление системы сенсорных эталонов (цвета, формы, пространственных отношений и др.), способов интеллектуальной деятельности (умение сравнивать, классифицировать, составлять сериационные ряды, систематизировать по какому-либо признаку и пр.). Сюда относятся развивающие игры, логические упражнения, занимательные задачи.

Детский досуг - вид деятельности, целенаправленно организуемый взрослыми для игры, развлечения, отдыха. Как правило, в детском саду организуются досуги «Здоровья и подвижных игр», музыкальные и литературные досуги. Возможна организация досугов в соответствии с интересами и предпочтениями детей (в старшем дошкольном возрасте). В этом случае досуг организуется как «кружок». Например, для занятий рукоделием, художественным трудом и пр.

Коллективная и индивидуальная трудовая деятельность носит общественно полезный характер и организуется как хозяйственно-бытовой труд и труд в природе.

Примерное соответствие программного содержания образовательных областей основным видам деятельности детей дошкольного возраста представлено в таблице.

Таблица

Примерное соответствие программного содержания образовательных областей основным видам деятельности детей дошкольного возраста

Основные виды деятельности детей дошкольного возраста	Примерное соответствие программного содержание образовательных областей, основным видам деятельности детей дошкольного возраста
Двигательная	«Физическое развитие»
Игровая	«Познавательное развитие» «Физическое развитие» «Художественно-эстетическое развитие» «Социально-коммуникативное развитие» «Речевое развитие»
Продуктивная	«Художественно-эстетическое развитие»
Коммуникативная	«Социально-коммуникативное развитие» «Речевое развитие»
Трудовая	«Социально-коммуникативное развитие» «Речевое развитие»
Познавательно-исследовательская	«Познавательное развитие» «Социально-коммуникативное развитие» «Речевое развитие»
Музыкально-художественная	«Художественно -эстетическое развитие» «Социально-коммуникативное развитие» «Речевое развитие»

2.4. Способы и направления поддержки детской инициативы

Детская инициатива проявляется в свободной самостоятельной деятельности детей по выбору и интересам. Возможность играть, рисовать, конструировать, сочинять и пр. в соответствии с собственными интересами является важнейшим источником эмоционального благополучия ребенка в детском саду. Самостоятельная деятельность детей протекает преимущественно в утренний отрезок времени и во второй половине дня.

Все виды деятельности ребенка в детском саду могут осуществляться в форме самостоятельной инициативной деятельности:

- самостоятельные сюжетно-ролевые, режиссерские и театрализованные игры;
- развивающие и логические игры;
- музыкальные игры и импровизации;
- речевые игры, игры с буквами, звуками и слогами;
- самостоятельная деятельность в книжном уголке;
- самостоятельная изобразительная и конструктивная деятельность по выбору детей;
- самостоятельные опыты и эксперименты и др.

В развитии детской инициативы и самостоятельности воспитателю важно соблюдать ряд *общих требований*:

- развивать активный интерес детей к окружающему миру, стремление к получению новых знаний и умений;
- создавать разнообразные условия и ситуации, побуждающие детей к активному применению знаний, умений, способов деятельности в личном опыте
- постоянно расширять область задач, которые дети решают самостоятельно. Постепенно выдвигать перед детьми более сложные задачи, требующие сообразительности, творчества, поиска новых подходов, поощрять детскую инициативу;
- тренировать волю детей, поддерживать желание преодолевать трудности, доводить начатое дело до конца;
- ориентировать дошкольников на получение хорошего результата. Необходимо своевременно обратить особое внимание на детей, постоянно проявляющих небрежность, торопливость, равнодушие к результату, склонных не завершать работу;
- «дозировать» помощь детям. Если ситуация подобна той, в которой ребенок действовал раньше, но его сдерживает новизна обстановки, достаточно просто намекнуть, посоветовать вспомнить, как он действовал в аналогичном случае.
- поддерживать у детей чувство гордости и радости от успешных самостоятельных действий, подчеркивать рост возможностей и достижений каждого ребенка, побуждать к проявлению инициативы и творчества.

Таблица

Способы поддержки детской инициативы в познавательном развитии

Организация речевого общения детей	Организация обучения детей
Организация разнообразных форм взаимодействия	

<p>Позиция педагога при организации жизни детей в детском саду, дающая возможность самостоятельного накопления чувственного опыта и его осмысления.</p> <p>Основная роль воспитателя - <i>организация ситуаций для познания детьми отношений между предметами</i>, когда ребенок сохраняет в процессе обучения чувство комфорта и уверенности в собственных силах</p>
<p>Психологическая перестройка позиции педагога на личностно-ориентированное взаимодействие с ребенком в процессе обучения, содержанием которого является <i>формирование у детей средств и способов приобретения знаний</i> в ходе специально организованной самостоятельной деятельности</p>
<p>Фиксация успеха, достигнутого ребенком, его аргументация создает положительный эмоциональный фон для проведения обучения, способствует возникновению познавательного интереса</p>

2.5. Особенности взаимодействия педагогического коллектива с семьями воспитанников

Взаимодействие педагогов Организации с родителями (законными представителями) воспитанников предполагает взаимопомощь, взаимоуважение и доверие, знание и учет педагогом условий семейного воспитания, а родителями (законными представителями) – условий воспитания в дошкольной образовательной организации. Также оно подразумевает обоюдное желание родителей (законных представителей) и педагогов поддерживать контакты друг с другом.

На современном этапе родители (законные представители) несовершеннолетних обучающихся имеют преимущественное право на обучение и воспитание детей перед всеми другими лицами, что отражено в ст. 44 Федерального закона от 29.12.2012 № 273-ФЗ «Об образовании в Российской Федерации».

Цель взаимодействия в современных условиях – это установление партнерских отношений участников педагогического процесса, активное включение родителей (законных представителей) в жизнь Организации.

Воспитатель группы определяет, какие задачи он сможет более эффективно решить при взаимодействии с семьей, как поддерживать с родителями деловые и личные контакты, вовлекать их в процесс совместного воспитания дошкольников.

Взаимодействие педагога с родителями детей раннего и младшего дошкольного возраста

В младшем дошкольном возрасте большинство детей только приходят в детский сад, и родители знакомятся с педагогами Организации. Поэтому задача педагога — заинтересовать родителей возможностями совместного воспитания ребенка, показать родителям их особую роль в развитии малыша. Для этого воспитатель знакомит родителей с особенностями Организации, своеобразием режима дня группы и Программы, специалистами, которые будут работать с их детьми.

Вместе с тем в этот период происходит и установление личных и деловых контактов между педагогами и родителями. В общении с родителями воспитатель показывает свою заинтересованность в развитии ребенка, выделяет те яркие положительные черты, которыми обладает каждый малыш, вселяет в родителей уверенность, что они смогут обеспечить его полноценное развитие.

В ходе бесед, консультаций, родительских собраний педагог не только информирует родителей, но и предоставляет им возможность высказать свою точку зрения, поделиться проблемой, обратиться с просьбой.

Такая позиция педагога способствует развитию его сотрудничества с семьей, помогает родителям почувствовать уверенность в своих педагогических возможностях.

Задачи взаимодействия педагога с семьями дошкольников

1. Познакомить родителей с особенностями физического, социально-личностного, познавательного и художественного развития детей младшего дошкольного возраста и адаптации их к условиям дошкольного учреждения.

2. Помочь родителям в освоении методики укрепления здоровья ребенка в семье, способствовать его полноценному физическому развитию, освоению культурно-гигиенических навыков, правил безопасного поведения дома и на улице.

3. Познакомить родителей с особой ролью семьи, близких в социально-личностном развитии дошкольников. Совместно с родителями развивать доброжелательное отношение ребенка к взрослым и сверстникам, эмоциональную отзывчивость к близким, уверенность в своих силах.

4. Совместно с родителями способствовать развитию детской самостоятельности, простейших навыков самообслуживания, предложить родителям создать условия для развития самостоятельности дошкольника дома.

5. Помочь родителям в обогащении сенсорного опыта ребенка, развитии его любознательности, накоплении первых представлений о предметном, природном и социальном мире.

6. Развивать у родителей интерес к совместным играм и занятиям с ребенком дома, познакомить их со способами развития воображения, творческих проявлений ребенка в разных видах художественной и игровой деятельности.

Направления взаимодействия педагога с родителями

Данные задачи реализуются через направления взаимодействия педагога с родителями в соответствии с методическими материалами, соответствующими Стандарту:

1. Педагогический мониторинг.
2. Педагогическая поддержка.
3. Педагогическое образование родителей.
4. Совместная деятельность педагогов и родителей.

Одним из важных принципов реализации Программы является совместное с родителями воспитание и развитие дошкольников, вовлечение родителей в образовательный процесс Организации.

Взаимосвязь в работе Организации с семьей

Цель: это установление партнерских отношений участников образовательных отношений, активное включение родителей (законных представителей) в жизнь Организации.

1) Информационно-справочные стенды

Цель: повышение родительской компетентности в области развития и воспитания дошкольников через наглядно-печатную информацию.

2) Родительские встречи, конференции

Цель: обеспечение участия родительской общественности в организации образовательной среды.

№	Содержание основной деятельности	Сроки проведения
1.	Родительские встречи во всех возрастных группах: «Основные направления деятельности МАДОУ г. Нижневартовска ДС №38 «Домовенок» в новом учебном году»	Сентябрь
2.	Заседание родительского комитета	Сентябрь
3.	Заседание родительского комитета	Декабрь
4.	Общее собрание для родителей старших групп с участием педагогов МБОУ «СП № 2»	Январь
5.	Родительские встречи по теме годовой задачи	Январь
6.	Заседание родительского комитета: «Подготовка и проведение выпускных вечеров. Отчет родительского комитета о работе за учебный год»	Апрель
7.	Родительские встречи во всех возрастных группах: «Итоги образовательной деятельности»	Май

3) Консультационный пункт

Цель: оказание методической, психолого-педагогической, диагностической и консультативной помощи родителям (законным представителям) детей, получающих дошкольное образование в форме семейного образования с учетом методических рекомендаций организации и функционирования консультационного пункта Организации.

4) Официальный сайт Организации

Цель: обеспечение прозрачности и открытости деятельности Организации.

№	Содержание основной деятельности	Сроки проведения
1.	Обновление информации об образовательной организации	сентябрь
2.	Размещение информации в новостном блоке	Не реже 2 раз в неделю
2.	Размещение консультационного материала в электронных портфолио педагогов	ежемесячно
3.	Размещение фотоальбомов проведённых мероприятий	В течение учебного года
4.	Размещение отчётной документации	В течение учебного года
5.	Оформление странички «Для вас родители, будущих первоклассников»	В течение года

5) Детско-родительский клуб

Цель: вовлечение родителей в образовательный процесс Организации.

№	Содержание основной деятельности	Сроки проведения
1.	Детско-родительский клуб «Физкультура для всех» для родителей и детей старшего дошкольного возраста	В течение учебного года

2.6. Иные характеристики содержания Программы

Социальное партнерство

Социальное партнерство МАДОУ г. Нижневартовска ДС №38 «Домовенок» направлено на организацию и развитие образовательного, научного и культурного потенциала учреждения с образовательными организациями, юридическими лицами различных организационно-правовых форм, заинтересованных в развитии муниципальной системы образования города исходя из стратегических направлений единой образовательной политики.

В МАДОУ г. Нижневартовска ДС №38 «Домовенок» формируется тесное сотрудничество с образовательными, культурными, спортивными и оздоровительными организациями города: МОСШ «СШ №2»,; МАУ г. Нижневартовска «Центр развития образования» (организационно-методическое сопровождение кадрового потенциала), муниципальные организации дополнительного образования детей: МУДОД ЦДТ, МАУ ДО г. Нижневартовска «ЦДТ» (участие в городских мероприятиях), МБОУ ДОД «Центр детского и юношеского технического творчества «Патриот» (деятельность с воспитанниками по патриотическому воспитанию, участие в городских мероприятиях); МАОУ ДОД г. Нижневартовска «ДШИ №1» (развитие творческого потенциала обучающихся), спортивные организации (МАУДО г. Нижневартовска «СДЮСШОР» (занятия с воспитанниками по физическому развитию), спортивно-оздоровительный комплекс «Олимпия» (участие в городских спортивных мероприятиях); ОГИБДД УМВД России по г. Нижневартовску (организация работы по профилактике детского дорожно-транспортного травматизма), управление по опеке и попечительству (организация работы по обеспечению защиты прав и законных интересов несовершеннолетних в случаях, установленных действующим законодательством), МБУ «Центр национальных культур» (приобщение к татарской национальной культуре), МАУ г. Нижневартовска «Городской драматический театр» (обеспечение единства взаимосвязанных воспитательных пространств – театрального и образовательного), УСО ХМАО – Югры «Центр социальной помощи семье и детям «Кардея» (проведение совместных мероприятий).

Учреждением на договорной основе также достигнуто соглашение о сотрудничестве Нижневартовским социально-гуманитарным колледжем и НГГУ.на базе МАДОУ г. Нижневартовска ДС №38 «Домовенок». Также дошкольное учреждение является базой для проведения учебной и производственной практики для студентов БУ «Нижневартовский социально-гуманитарный колледж».

2.7. Специфика национальных, социокультурных условий, в которых осуществляется образовательная деятельность

Национально-культурный состав воспитанников Организации

При организации образовательного процесса в МАДОУ г. Нижневартовска ДС №38 «Домовенок» учитываются реальные потребности детей различной этнической принадлежности, которые воспитываются в семьях с разными национальными и культурными традициями.

Достаточно хорошо известно, что любая национальная культура – это, прежде всего, культура рода, семьи, в которой вырос ребенок. Поэтому, его не нужно «приобщать» к ней, он уже находится внутри этой культуры (Л.Г. Богославец, О.И. Давыдова, А.А. Майер). С молоком матери ребенок впитывает в себя мировоззрение и мировидение той этнической и социокультурной среды, в которой он родился. Родной язык является предпосылкой к идентификации личности; уже в утробе матери – у ребенка формируется процесс самопознания. Родной язык несет в себе генетическую программу тысячелетней этнической культуры народов. Игнорирование языка разрушает эту программу, приводит к параличу интеллекта, человеческой и этнической неполноценности.

Учитывая это, педагоги Организации не запрещают детям разговаривать на родном языке, очень внимательно прислушиваются ко всем пожеланиям родителей из семей другой этнической принадлежности. Воспитанники, по желанию, охотно повторяют за детьми незнакомые слова и запоминают их смысл, это развивает интеллект детей.

Вместе с тем, в образовательном процессе учреждения используется краеведческий материал, иллюстративная серия учебных пособий. Проводятся различные мероприятия: развлечения «Дружная семья», «Все мы разные», «Игры разных народов»; проектная деятельность (конструирование или создание макета и презентация своего города, главной улицы); мастерская (изготовление коллажа или панно) досуги совместно с детьми и родителями по тематике изучения культуры народов Российской Федерации и воспитанию толерантности в Организации.

Благополучный микроклимат в учреждении способствует комфортному, радостному пребыванию детей в Организации, что положительно сказывается на психическое, физическое, нравственное здоровье воспитанников.

Социокультурное окружение

Социокультурные особенности Ханты-Мансийского автономного округа - Югры также не могут не сказаться на содержании психолого-педагогической работы в Организации:

- ведущие отрасли экономики обуславливают тематику ознакомления детей с трудом взрослых: нефтяников, газовиков, строителей; в округе проживают малочисленные народы Севера, воспитанников знакомят с условиями жизни, промыслами народов ханты, манси; систематически дети с родителями посещают этнографические выставки, музеи, совершают экскурсии по городу, на предприятия нефтяников, в природу.
- на территории детского сада создается массивная растительность: большое количество кустарников, деревьев разных пород - сосен, лиственниц, берез, рябин, калины, сирени, малины, смородины, цветников, что создает большие возможности для полноценного развития и воспитания детей.

Социокультурные мероприятия в работе с детьми позволяют адаптировать ребенка к социуму и школьному обучению.

Климатические особенности региона

В образовательной программе дошкольного образования Организации учитываются специфические климатические особенности региона, к которому относится город Нижневартовск – Ханты-Мансийский автономный округ - Югра.

Дошкольный возраст в развитии ребёнка – это период когда закладывается фундамент его здоровья, физического и психического развития. От того, как организовано воспитание и обучение ребёнка, какие условия созданы для его взросления, для развития его физических и духовных сил, зависит развитие и здоровье в последующие годы жизни.

Известно, что современные дети, особенно проживающие в суровых условиях Севера, в большинстве своем испытывают двигательный дефицит, что приводит к серьезным функциональным нарушениям различных органов и систем организма.

Сохранение здоровья детей, проживающих в условиях Севера, является одной из актуальных проблем современной медицины и педагогики. Экстремальные климатические условия влияют не только на состояние здоровья, но и способствует созданию иной модели, образа жизни с собственным ритмом, привычками и особенностями. Эти особенности необходимо учитывать при организации жизни детей в детском саду.

Прежде всего, к ним относятся: трудности двойной адаптации (к климатическим особенностям региона после отпуска и к условиям детского сада одновременно); негативное влияние природных факторов на организм ребенка; существенное снижение общей работоспособности в критические периоды года (активированные дни, низкая температура воздуха); короткий день, нехватка кислорода; длительное пребывание в закрытом помещении и непродолжительные прогулки на воздухе.

Данные проблемы решаются совместно с родителями, используя разные формы работы:

- индивидуальные беседы-консультации;
- консультации для родителей в информационных рубриках;
- родительские собрания;
- дни открытых дверей;
- организована развивающая работа с воспитанниками в сенсорной комнате;
- функционируют бассейн.

При организации жизни детей в группе, кроме основных принципов построения режима учитываются особенности конкретного сезонного периода года и их влияние на: состояние, функционирование органов и систем организма ребенка; уровень общей работоспособности; возникновение естественных движений. В зависимости от погодных условий и расположенности площадки детского сада разработан график прогулок с учетом зависимости продолжительности прогулок от температурного режима.

Известно, что Север накладывает свой отпечаток и на психологическое развитие детей. На них влияют резкие перепады атмосферного давления, длительное пребывание при искусственном освещении, высокая влажность воздуха, сильные и частые ветра, длительная и жесткая зима с очень низкими температурами, дождливое и недостаточно теплое лето с заморозками, нерациональное питание, малоподвижный образ жизни. У значительной части детей выявляются нарушения познавательной деятельности, существенное отставание в развитии, признаки психоэмоционального неблагополучия и своеобразие формирования познавательной деятельности.

Для решения данных проблем, побуждаем детей к совместной познавательно-экспериментальной деятельности не только в группе, но и во время прогулок на веранде, на участке детского сада, используя игровую мотивацию, которая подвигает детей к деятельности, пробуждая у них интерес к познанию, используются: сюрпризные моменты, индивидуальный подход, учет интересов, особенностей,

мнение родителей (законных представителей) воспитанников, что позволяет отслеживать психоэмоциональное состояние каждого ребёнка в период особых климатических условий.

В учреждении используются комплексы мероприятий, обеспечивающие полноценное развитие детей, с учетом преодоления деприваций во время организации образовательного процесса: используются комплексы мероприятий, обеспечивающих полноценное развитие детей: рационально организуется учебно-воспитательный процесс, учитываются возрастные и гигиенические регламенты непосредственно-образовательной деятельности (длительность, количество, нагрузка, чередование разных видов деятельности); систематически проводятся физкультурминутки, релаксационные и динамические паузы; непосредственно-образовательная деятельность проводится в игровой, непринужденной обстановке, с временным пребыванием в непосредственно-образовательной деятельности по желанию ребенка; во взаимоотношениях с детьми осуществляется личностно-ориентированный подход, исходя из интересов и способностей детей; большое внимание уделяется эмоциональному комфорту (создаются ситуации успешности); учитывается полоролевое воспитание детей, используются игровые нетрадиционные методы, обеспечивающие гигиену нервной системы, психологическое, физическое, нравственное здоровье.

Так как у детей на Севере контакт с окружающим миром затруднен, что мешает накоплению житейских понятий, расширению кругозора детей, им дается возможность самостоятельной организации разнообразной деятельности: знакомство с экологическими представлениями, овладение способами познавательной деятельности, проявление гуманного отношения к объектам природы, изучение краеведения, формирование представления о мире, красоте окружающей природы родного края.

Так же для преодоления сенсорной депривации в условиях Севера, где дети лишены возможности познавать окружающий мир с помощью тактильного восприятия, используются в работе схемы, мнемотаблицы, иллюстрации, познавательная литература, музыкальное сопровождение. В доступной форме используются приемы экспериментирования, опыты с природным материалом: снегом, песком, почвой; наблюдения за таянием снега; замерзанием и кипением воды; знакомство с основными состояниями веществ в природе: жидким, твердым, газообразным, зависимость неживой и живой природы от климатических условий.

Из-за специфических природных условий, основной задачей учреждения является «Сохранение и укрепление здоровья детей». Для этого проводятся мероприятия:

- прогулки с детьми;
- утренняя гимнастика, тропа здоровья, физкультурные минутки;
- виды гимнастики: дыхательная, сюжетная, спортивная мини тренировка, музыкально-ритмические движения, подражательные движения, подвижные игры, оздоровительный бег;
- активный отдых: физкультурные развлечения, праздники, дни здоровья, каникулы, выезды в природу совместно с родителями;
- индивидуальная работа с детьми, имеющими различного рода отклонения в состоянии здоровья;
- спортивные и подвижные игры (зимой – катание на санках, ходьба на лыжах; в теплый период года – катание на самокатах);
- создаются условия для самостоятельной двигательной деятельности детей: поделки из снега – лабиринты, дуги для подлезания, ледовая дорожка, метание в цель, снежные корты для хоккея.

- создана развивающая предметно-пространственная среда учреждения, которая помогает максимально компенсировать неблагоприятные условия проживания детей в районах Крайнего Севера, с учетом гендерного воспитания.

В связи с тем, что нынешние дети – это будущее поколение страны, вопросы развития и психологического благополучия дошкольников, проживающих в северных регионах, является актуальным.

2.8. Выбор парциальных образовательных программ и форм организации работы с детьми, соответствующие потребностям и интересам детей, возможностям коллектива

Объем реализации части Программы, формируемой участниками образовательного процесса – не более 40% от общего объема Программы. Часть Программы, формируемая участниками образовательного процесса, в соответствии с ФГОС ДО отражает:

- 1) направления из числа парциальных и иных программ, созданных участниками образовательных отношений самостоятельно, которые в наибольшей степени соответствуют потребностям и интересам детей, а также возможностям педагогического коллектива;
- 2) специфику национальных, социокультурных и иных условий, в которых осуществляется образовательная деятельность;
- 3) особенности образовательной деятельности разных видов и культурных практик;
- 4) способы и направления поддержки детской инициативы.

В группах осуществляется дошкольное образование в соответствии с образовательной программой дошкольного образования Организации, разрабатываемой самостоятельно на основе примерных основных образовательных программ дошкольного образования.

Воспитательно-образовательный процесс в дошкольном учреждении выстроен на основе выбора примерной основной образовательной программой дошкольного образования, одобренной решением федерального учебно-методического объединения по общему образованию (протокол от 20 мая 2015 г. № 2/15) с использованием необходимых для реализации Программы методических материалов, соответствующих Стандарту (Детство. Комплексная образовательная программа дошкольного образования, разработанная в соответствии с ФГОС. Автор: Бабаева Т.И.. Год издания: 2016. Количество страниц: 352, Стандарт: 8, Формат: 70х90 1/16, ISBN: 978-5-90679-774-2), парциальных программ, педагогических технологий, представляющих федеральный, региональный и локальный компоненты образования; «От рождения до школы». Примерная общеобразовательная программа дошкольного образования (пилотный вариант) / Под ред. Н. Е. Вераксы, Т. С. Комаровой, М. А. Васильевой. — М.: МОЗАИКА СИНТЕЗ, 2017. — 352 с. (образовательная область «Художественно-эстетическое развитие»: музыкальная деятельность), парциальных программ, педагогических технологий, представляющих федеральный, региональный и локальный компоненты образования.

Кроме того включены в образовательную программу дошкольного образования авторские образовательные практики, отражающие специфику деятельности Организации и особенности образовательной системы учреждения.

Выбор и комплексирование программ сделаны на основе анализа и учёта специфики Организации, подготовленности кадров, отдельно взятых педагогов, создания условий и методического обеспечения для их реализации, а также на основании выбора приоритетного направления деятельности (миссии Организации).

Вариативная часть по образовательной области «Речевое развитие»

Вариативная часть определяется реализуемыми программами дополнительного образования, современными образовательными технологиями различной направленности:

Направления	Наименование программы, технологии	Возрастная категория	Кол-во часов в неделю/в год
«Развитие мелкой моторики»	Технология Овчинникова Т.С. «Артикуляционная и пальчиковая гимнастика на занятиях в детском саду».	Дети раннего возраста	1/36

- Технология «Развитие мелкой моторики» разработана на основе программы Овчинниковой Т.С. «Артикуляционная и пальчиковая гимнастика на занятиях в детском саду».

2.9. Сложившиеся традиции.

Региональный компонент.

Содержание данной главы обращено на то, что связано с особенностями Организации, с ее уникальностью по отношению к другим Организациям города.

Миссия МАДОУ г. Нижневартовска ДС №38 «Домовенок» – максимально полное удовлетворение запросов и потребностей социальных заказчиков дошкольного учреждения, ориентированных на целостное развитие ребенка, формирование его компетентностей, развитие индивидуальных способностей как основы успешности обучения в школе с учетом приоритетного направления работы дошкольной образовательной организации - патриотическое воспитание дошкольников.

Одним из основных положений, рассматриваемых в ФГОС ДО, является - «...приобщение детей к социокультурным нормам, традициям семьи, общества, государства ...». В проекте «Национальной доктрины образования Российской Федерации» подчеркивается, что «система образования призвана обеспечить воспитание патриотов России». Однако прежде чем стать патриотом России, надо, уважать и любить свою семью, знать свой город, традиции своего края.

Нашу Организацию посещают дети разных национальностей, поэтому воспитание чувства любви и привязанности к своей культуре и своему народу, к своей Земле, а также ценностного отношения к представителям иных социокультурных групп, сохранение культурной самобытности каждого народа, входящего в состав России, является одним из значимых направлений развития образования дошкольников.

Анализ обширности контингента воспитанников Организации по национальному составу обосновывает необходимость разработки и реализации *модели патриотического воспитания в условиях образовательной среды дошкольной организации с опорой на современные практики* с учетом контингента воспитанников, особенностей дошкольного учреждения, имеющихся традиций, кадрового потенциала.

Региональный компонент характеризуется целостностью на всех уровнях.

Воспитательно-образовательная деятельность педагога включает отбор краеведческого, регионального материала, учитывая основные положения:

- возрастные особенности и интересы детей;
- обогащение предметно-пространственной развивающей образовательной среды материалами о Нижневартовске, о родном крае (дидактические игры, пособия, предметы искусства, продукты детского творчества);
- создание условий для самостоятельной и совместной с взрослыми работы с краеведческим, региональным материалом (предоставление детям возможности проявить свое творчество);
- обеспечение эмоционального благополучия ребенка.

Таким образом, работа проводится в трех направлениях:

- 1) работа с детьми осуществляется в совместной деятельности воспитателя и детей. Разработанное содержание логично интегрируется в различные виды детской деятельности;
- 2) успех реализации обеспечивается построением системы работы с педагогами;
- 3) задачи по формированию основ патриотизма у детей в полной мере невозможно решить без взаимодействия с родителями.

Работа ориентирована на вступивший в силу Федеральный государственный образовательный стандарт дошкольного образования, в части умения ребенка работать в материальной и информационной среде. Данная система работы, реализуя принцип развивающего образования, предполагает построение образовательной деятельности на основе индивидуальных особенностей каждого ребенка, при котором сам ребенок становится активным в выборе содержания своего образования, становится субъектом образования.

Мы считаем, что работу по патриотическому воспитанию необходимо начинать с младшего дошкольного возраста, когда сведения усваиваются самым экономным способом – путем запечатления в деятельности. В дальнейшем, это станет фундаментом будущих понятий, представлений, которые будут дополняться, усложняться и развиваться.

Патриотизм является одним из нравственных качеств личности, которое формируется уже в дошкольном возрасте, и, как любое нравственное качество, оно включает следующие компоненты:

- ✓ содержательный компонент - овладение детьми доступным их возрасту объемом представлений и понятий об окружающем мире;

- ✓ эмоционально-побудительный - переживание личностью положительного эмоционального отношения к усваиваемым знаниям, окружающему миру, проявление интереса к этим сведениям, потребности расширить свой кругозор, стремления участвовать в общественно полезном труде;
 - ✓ деятельный компонент - реализация эмоционально прочувствованных и осознанных знаний в деятельности, наличие комплекса нравственно-волевых качеств, развитие которых обеспечивает действенное отношение к окружающему.
- Деятельность, осуществляемая в результате реализации модели, направлена на формирование каждого компонента в совокупности.

2.10. Содержание коррекционной работы

Коррекционная работа Организации и /или инклюзивное образование в учреждении направлено на:

- 1) обеспечение коррекции нарушений развития различных категорий детей с ограниченными возможностями здоровья, оказание им квалифицированной помощи в освоении Программы;
- 2) освоение детьми с ограниченными возможностями здоровья Программы, их разностороннее развитие с учетом возрастных и индивидуальных особенностей и особых образовательных потребностей, социальной адаптации.

Коррекционная работа и /или инклюзивное образование детей с ограниченными возможностями здоровья, осваивающих Программу в группе компенсирующей направленности, учитывает особенности развития и специфические образовательные потребности категории детей.

Работа с детьми-инвалидами, осваивающим Программу, подразумевает создание условий, учитывающих индивидуальную программу реабилитации ребенка-инвалида.

РАЗДЕЛ III. ОРГАНИЗАЦИОННЫЙ РАЗДЕЛ

3.1. Материально - техническое обеспечение Программы

За дошкольным образовательным учреждением в целях обеспечения образовательной деятельности в соответствии с уставом закреплены объекты права собственности (здания, оборудование, а также другое необходимое имущество потребительского, социального, культурного и иного назначения).

МАДОУ г. Нижневартовска ДС №38 «Домовенок» владеет, пользуется и распоряжается закрепленным за ним на праве оперативного управления имуществом в соответствии с его назначением, Уставом и законодательством Российской Федерации. Учреждение несет ответственность перед собственником за сохранность и эффективное использование закрепленного за ним имущества.

Материально-технические условия реализации образовательной программы дошкольного образования в учреждении отвечают следующим требованиям:

1) требования, определяемые в соответствии с санитарно-эпидемиологическими правилами и нормативами.

Материально-технические условия реализации Программы в учреждении соответствуют санитарно-эпидемиологическим правилам и нормативам СанПиН 2.4.1.3049-13 "Санитарно-эпидемиологические требования к устройству, содержанию и организации режима работы дошкольных образовательных организаций", обеспечение которых направлено на охрану здоровья детей при осуществлении деятельности по воспитанию, обучению, развитию и оздоровлению, уходу и присмотру в учреждении. Функционирование учреждения по реализации Программы осуществляется на основании наличия заключения, подтверждающего его соответствие санитарному законодательству и настоящим санитарным правилам, выданного органом, уполномоченным осуществлять федеральный государственный санитарно-эпидемиологический надзор и федеральный государственный надзор в области защиты прав потребителей.

В учреждении всеми работниками выполняются требования санитарных правил; созданы необходимые условия для соблюдения санитарных правил; прием на работу лиц осуществляется при наличии допуска по состоянию здоровья, прошедших профессиональную гигиеническую подготовку и аттестацию; имеются в наличии медицинские книжки на каждого работника; осуществляется своевременное прохождение работниками учреждения периодических медицинских обследований, гигиенического воспитания и обучения; организуются мероприятия по дезинфекции, дезинсекции и дератизации; обеспечивается исправная работа технологического, холодильного и другого оборудования учреждения.

Медицинский персонал учреждения осуществляет повседневный контроль за соблюдением требований санитарных правил.

Обеспечивается выполнение санитарно-эпидемиологических требований:

✓ к условиям размещения дошкольных образовательных организаций: здание (ул. Нефтяников, дом 22Б.) учреждения построено в соответствии с новыми нормами проектирования, расположено в отдельно стоящем трехэтажном здании общей площадью 3434 кв.м. Сдано в эксплуатацию 30.10.2008г. Общая площадь территории – 9432 кв.м. Здание учреждения размещено на внутриквартальной территории жилых микрорайонов, за пределами санитарно-защитных зон предприятий, сооружений и иных объектов и на расстояниях, обеспечивающих нормативные уровни шума и загрязнения атмосферного воздуха для территории жилой застройки и нормативные уровни инсоляции и естественного освещения помещений и игровых площадок. Защищено от проезжей части жилыми домами. На территории учреждения имеются зеленые насаждения, что обеспечивает экологическую благоприятность.

На территории образовательного учреждения имеются зеленые насаждения, обеспечивающие экологическую благоприятность;

✓ к оборудованию и содержанию территории: территория учреждения *по улице Нефтяников, дом 22Б*, по периметру ограждена забором и полосой зеленых насаждений. На территории вредных и опасных для жизни воспитанников и сотрудников насаждений не имеется. Территория дошкольной организации имеет наружное электрическое освещение. Уровень искусственной освещенности участка не менее 10 лк на уровне земли.

Зона игровой территории включает в себя:

12 групповых площадок - индивидуальные для каждой группы. Покрытие - дерн с травой, грунт, безвредные для здоровья детей: площадь – 1414,4м². Для защиты детей от солнца и осадков на территории каждой групповой площадки установлен прогулочная веранда: фундамент – монолитная железобетонная плита, стены – каркас – деревянные столбы, крыша – металлический профлист, полы – деревянные, площадью 20 м², высота – 2,5 м). Все групповые площадки оснащены игровым оборудованием (МАФ):

1. Игровой комплекс машина - 4шт.
2. Игровой комплекс паровозик - 2шт.
3. Игровой комплекс радуга - 2шт.
4. Песочница ПЕ 50 – 12шт.
5. Песочница ПЕ 51 – 1 шт.

Спортивная площадка – покрытие асфальт: длина – 32.0 м, ширина – 12.0м, площадь – 528,0м²; на спортивной площадке расположено игровое оборудование:

1. стойки для метания в цель – 4 шт.
2. стенки для лазания – 2шт.
3. полоса препятствий из дуг различной высоты – 1шт.
4. скамейка-1шт.

Ежегодно, весной, на игровых площадках проводится полная смена песка. Вновь завозимый песок соответствует гигиеническим нормативам по паразитологическим, микробиологическим, санитарно-химическим, радиологическим показателям. Песочницы в отсутствии детей закрываются во избежание загрязнения песка защитными приспособлениями - полимерными пленками.

Уборка территории проводится ежедневно: утром за 1 - 2 часа до прихода детей и по мере загрязнения территории. Въезды и входы на территорию учреждения, проезды, дорожки к контейнерной площадке для сбора мусора покрыты твердым покрытием – асфальтом;

✓ к помещениям, их оборудованию и содержанию: для осуществления образовательной деятельности в учреждении имеются специально оборудованные кабинеты и помещения в обоих зданиях:

- 22 групповые ячейки – изолированные помещения, принадлежащие каждой детской группе. В состав групповой ячейки входят: дополнительное помещение для выносного материала, раздевальная (для приема детей и хранения верхней одежды, а также предусмотрены условия для сушки верхней одежды и обуви (шкафы), групповая (для проведения игр, образовательной деятельности и

приема пищи), спальня, буфетная (для подготовки готовых блюд к раздаче и мытья столовой посуды), туалетная (совмещенная с умывальной);

- эстетически оформленные специально оборудованные помещения для образовательной и игровой деятельности (не считая групповые помещения): кабинеты для работы профильных специалистов и зоны различных видов деятельности основного и дополнительного образования, предназначенные для поочередного использования всеми или несколькими детскими группами:

- музыкальные, спортивный залы;
- кабинеты музыкального руководителя;
- кабинеты физкультурного руководителя;
- кабинеты ОБЖ;
- мини-музеи;

- сопутствующие помещения: помещения медицинского назначения для обслуживания детей размещено на первом этаже дошкольной организации единым блоком: процедурный кабинет, прививочный кабинет, изолятор, кабинет медработника,.

Оборудование основных помещений соответствует росту и возрасту детей, учитываются гигиенические и педагогические требования. Функциональные размеры приобретаемой и используемой детской (дошкольной) мебели для сидения и столов (обеденных и учебных) соответствуют обязательным требованиям, установленным техническими регламентами.

Стулья в комплекте со столом одной группы, которые в обязательном порядке промаркированы. Подбор мебели для детей осуществлен в соответствии с учетом антропометрических показателей.

Все помещения учреждения убирают влажным способом с применением моющих средств не менее 2 раз в день при открытых фрамугах или окнах с обязательной уборкой мест скопления пыли (полы у плинтусов и под мебелью, подоконники, радиаторы и т.п.) и часто загрязняющихся поверхностей (ручки дверей, шкафов, выключатели, жесткую мебель и др.).

Влажную уборку в спальнях проводят после дневного сна, в групповых – после каждого приема пищи.

Столы в групповых помещениях промывают горячей водой с мылом до и после каждого приема пищи специальной ветошью, которую стирают, просушивают и хранят в сухом виде в специальной промаркированной посуде с крышкой. Стулья, а также подкладочные клеенки, клеенчатые нагрудники после использования моют горячей водой с мылом; нагрудники из ткани – стирают.

Ковры ежедневно пылесосят и чистят влажной щеткой. Один раз в год их подвергают сухой химической чистке.

Санитарно-техническое оборудование ежедневно обеззараживают независимо от эпидемиологической ситуации. Сиденья на унитазах, ручки сливных бачков и ручки дверей моют теплой водой с мылом или иным моющим средством, безвредным для здоровья детей, ежедневно. Горшки моют после каждого использования при помощи ершей или щеток и моющих средств. Ванны, раковины, унитазы чистят дважды в день ершами или щетками с использованием моющих и дезинфицирующих средств.

Генеральную уборку всех помещений и оборудования проводят один раз в месяц с применением моющих и дезинфицирующих средств. Окна снаружи и изнутри моют по мере загрязнения, но не реже 2 раз в год (весной и осенью).

При неблагоприятной эпидемиологической ситуации в учреждении, в целях предупреждения распространения инфекции, проводят дополнительные мероприятия в соответствии с требованиями санитарных правил.

Уборочный инвентарь для туалета промаркирован ярким цветом и хранится в туалетной комнате в специальном шкафу. Весь уборочный инвентарь после использования промывается горячей водой с моющими средствами и просушивается. Дезинфицирующие растворы и моющие средства хранятся в местах, не доступных для детей. Очистка шахт вытяжной вентиляции проводится по мере загрязнения.

Смену постельного белья, полотенец проводят по мере загрязнения, но не реже одного раза в неделю. Все белье маркируют;

✓ к естественному и искусственному освещению помещений: уровни естественного и искусственного освещения в учреждении соответствуют требованиям к естественному, искусственному и совмещенному освещению жилых и общественных зданий. Источники искусственного освещения обеспечивают достаточное равномерное освещение всех помещений. Чистка оконных стекол проводится по мере их загрязнения, но не реже 2 раз в год, осветительной арматуры и светильников - не реже 2 раз в год и по мере загрязнения;

✓ к отоплению и вентиляции: здание Нефтяников, дом 22Б оборудовано системами центрального отопления и вентиляции в соответствии с требованиями, предъявляемыми к отоплению, вентиляции и кондиционированию воздуха в общественных зданиях и сооружениях. Для поддержания оптимальных параметров температурного режима отопительные приборы оборудованы регулируемыми кранами. Средняя температура поверхности нагревательных приборов не превышает 80 С.

Во избежание ожогов и травм у детей отопительные приборы ограждены съемными решетками из термостойкого материала, разрешенного к применению в установленном порядке. В зимний период температура пола в групповых помещениях, расположенных на первых этажах здания составляет не менее 22 С. Относительная влажность воздуха в помещениях с пребыванием детей в пределах 40- 60%, в производственных помещениях пищеблока и постирочной - не более 70%.

Все помещения ежедневно и неоднократно проветриваются в отсутствие детей. Сквозное проветривание проводят не менее 10 минут через каждые 1,5 часа. Проветривание через туалетные комнаты не допускается. В присутствии детей допускается широкая односторонняя аэрация всех помещений в теплое время года. Длительность проветривания зависит от температуры наружного воздуха, направления ветра, эффективности отопительной системы. Проветривание проводят в отсутствие детей и заканчивают за 30 минут до их

прихода с прогулки или занятий. При проветривании допускается кратковременное снижение температуры воздуха в помещении, но не более чем на 2-4 С. В помещениях спален сквозное проветривание проводится до укладывания детей спать. В холодное время года форточки закрывают за 10 минут до отхода ко сну детей. В теплое время года сон организуют при открытых окнах (избегая сквозняка). Контроль за температурой воздуха во всех основных помещениях пребывания детей осуществляют с помощью бытового термометра, прикрепленного на внутренней стене, на высоте (0,8-1,0 метра);

✓ к водоснабжению и канализации: технический уровень систем водоснабжения, канализации соответствуют санитарно-гигиеническим нормам и правилам. Здание Нефтяников, дом 22Б оборудовано системами холодного и горячего водоснабжения, канализацией; обеспечено водой, отвечающей требованиям к питьевой воде. Водоснабжение и канализация централизованные. Подводкой горячей и холодной воды обеспечены помещения пищеблока, буфетных, туалетов для детей и персонала, постирочных, бассейна, медицинского назначения. Умывальники, моечные ванны, душевые установки и водоразборные краны для хозяйственных нужд обеспечены смесителями.

В помещениях пищеблока, буфетных, медицинского назначения, туалетных установлены резервные источники горячего водоснабжения с обеспечением жесткой разводки к местам пользования, которые эксплуатируются в отсутствие централизованного горячего водоснабжения в период профилактических работ в котельных и на инженерных сетях централизованного горячего водоснабжения;

✓ к организации питания: одним из условий, обеспечивающих здоровье воспитанников, является организация качественного питания. Порядок обеспечения учреждения продуктами питания осуществляется путем заключения договоров на основании проведенной внутренней котировки. Организация питания в учреждении осуществляется согласно «циклическому 10-дневному меню», разработанному ГУНИИ терапии СОРАМН г. Новосибирска для детей северного региона. В 10-дневном меню представлены рационы «зима-весна», «весна-лето», «лето-осень», «осень-зима». Формирование рационов осуществляется с учетом пищевой ценности продуктов, блюд и кулинарных изделий и её соответствия возрастным физиологическим потребностям детей в пищевых веществах и энергии. Таким образом, уровень организации питания отвечает современным требованиям санитарных правил и норм, способствует сохранению и укреплению здоровья воспитанников;

✓ к приему детей в дошкольные образовательные организации: прием детей, впервые поступающих в учреждение, осуществляется на основании медицинского заключения. Ежедневный утренний прием детей проводится воспитателями и (или) медицинскими работниками, которые опрашивают родителей о состоянии здоровья детей. По показаниям (при наличии катаральных явлений, явлений интоксикации) ребенку проводится термометрия. Выявленные больные дети или дети с подозрением на заболевание в учреждение не принимаются; заболевших в течение дня детей изолируют от здоровых детей (временно размещают в помещениях медицинского блока) до прихода родителей или их госпитализации в лечебно-профилактическую организацию с информированием родителей.

После перенесенного заболевания, а также отсутствия более 5 дней (за исключением выходных и праздничных дней) детей принимают в дошкольные образовательные организации только при наличии справки с указанием диагноза, длительности заболевания, сведений об отсутствии контакта с инфекционными больными;

✓ к организации режима дня: режим дня в учреждении соответствует возрастным особенностям детей и способствует их гармоничному развитию. Максимальная продолжительность непрерывного бодрствования детей 3 - 7 лет составляет 5,5-6 часов, до 3 лет - в соответствии с медицинскими рекомендациями. Продолжительность ежедневных прогулок составляет 3-4 часа. В зависимости от климатических условий продолжительность прогулки определяется учреждением. При температуре воздуха ниже минус 15 С и скорости ветра более 7 м/с продолжительность прогулки сокращается.

Прогулка организуется 2 раза в день: в первую половину дня и во вторую половину дня. Продолжительность дневного сна для детей дошкольного возраста 2 - 2,5 часа. Для детей от 1,5 до 3 лет дневной сон организуют однократно продолжительностью не менее 3 часов.

На самостоятельную деятельность детей 3-7 лет (игры, подготовка к образовательной деятельности, личная гигиена) в режиме дня отведено не менее 3-4 часов;

✓ к организации физического воспитания: физическое воспитание детей в учреждении направлено на улучшение здоровья и физического развития, расширение функциональных возможностей детского организма, формирование двигательных навыков и двигательных качеств. Двигательный режим, физические упражнения и закаливающие мероприятия следует осуществлять с учетом здоровья, возраста детей и времени года. Используются формы двигательной деятельности: утреннюю гимнастику, занятия физической культурой в помещении и на воздухе, физкультурные минутки, подвижные игры, спортивные упражнения, ритмическую гимнастику, занятия на тренажерах, плавание и другие. Для реализации двигательной деятельности детей используются оборудование и инвентарь физкультурного зала, физкультурной зоны группы и спортивных площадок в соответствии с возрастом и ростом ребенка и спортивных площадок в соответствии с возрастом и ростом ребенка.

При организации закаливания реализуются основные гигиенические принципы – постепенность, систематичность, комплексность и учет индивидуальных особенностей ребенка.

При организации плавания детей используются бассейны, отвечающие санитарно-эпидемиологическим требованиям к плавательным бассейнам. Работа по физическому развитию в учреждении проводится с учетом здоровья детей при постоянном контроле со стороны медицинских работников;

✓ личной гигиене персонала: педагогические работники учреждения проходят периодические бесплатные медицинские обследования, которые проводятся за счет средств учредителя. Каждый работник учреждения имеет личную медицинскую книжку, куда вносятся результаты медицинских обследований и лабораторных исследований, сведения о прививках, перенесенных инфекционных заболеваниях, сведения о прохождении профессиональной гигиенической подготовки и аттестации.

2) требования, определяемые в соответствии с правилами пожарной безопасности.

Комплексная безопасность и материально-техническая обеспеченность образовательного процесса являются одними из главных условий, обеспечивающих высокий уровень качества образования. Создание комфортных и безопасных условий участников образовательного процесса относится к числу приоритетных.

В зданиях (ул. Нефтяников, дом 22Б,) проектом предусмотрены внутренние сети охранно-пожарной сигнализации, кнопка тревожной сигнализации, система дымоудаления (Нефтяников 22Б), телефонизация, система контроля доступа для обеспечения безопасности деятельности Организации и воспитанников детского сада. На территории детского сада (ул. Нефтяников, дом 22Б) в здании дополнительно установлены камеры видеонаблюдения которые позволяют, записывать, воспроизводить и просматривать при необходимости информацию в режиме реального времени. Дистанционное управление производится с компьютера, работник имеет возможность управлять всеми этими системами с рабочего места.

Организация оснащена системой ПАК «Стрелец Мониторинг», системой оповещения о пожаре, укомплектована средствами пожаротушения, установлены противопожарные двери. Имеются средства индивидуальной защиты для каждого сотрудника и воспитанника.

Эвакуационные выходы содержатся в соответствии с требованиями пожарной безопасности. Организована работа по профилактике пожарной безопасности. С целью отработки практических действий в случае возникновения чрезвычайных ситуаций с сотрудниками и воспитанниками Организации регулярно проводятся инструктажи, практические занятия, учебные тренировки – эвакуации.

В каждой группе имеются «Уголки безопасности», оснащенные дидактическими и развивающими играми, наглядным материалом и игровым оборудованием. Оснащена рекреация для работы с детьми по пожарной безопасности.

В Организации систематически проводятся месячники по предупреждению пожарной безопасности.

Для снижения количества детского травматизма, коллектив Организации активизирует деятельность по формированию ценностного отношения к своему здоровью и собственной безопасности участников образовательного процесса с использованием совместных форм работы с родителями (законными представителями) воспитанников и представителями органов внутренних дел, пожарной службы, управления гражданской обороны и чрезвычайных ситуаций.

Ежегодно осуществляется обучение работников учреждения по пожарной безопасности.

Таким образом, можно отметить, что в учреждении создана система работы и обеспечивается безопасность жизнедеятельности обучающихся и сотрудников в полном объеме.

3) требования к средствам обучения и воспитания в соответствии с возрастом и индивидуальными особенностями развития детей.

Ресурсное обеспечение образовательной деятельности производится с учетом санитарно-эпидемиологических правил и нормативов СанПиН 2.4.1.3049-13 «Санитарно-эпидемиологические требования к устройству, содержанию и организации режима работы дошкольных образовательных организаций».

4) оснащенность помещений развивающей предметно-пространственной средой.

Развивающая предметно-пространственная среда - это специфические для Программы учреждения (группы) образовательное оборудование, материалы, мебель, инвентарь для развития детей дошкольного возраста в соответствии с особенностями каждого возрастного этапа, охраны и укрепления их здоровья, учета особенностей и коррекции недостатков их развития, в сочетании с определенными принципами разделения пространства учреждения (группы).

В рамках деятельности оснащения предметно-пространственной развивающей среды, обеспечивающей выполнение требований ФГОС ДО к условиям реализации Программы в учреждении реализованы задачи:

- по проведению анализа возрастного состава детей, их индивидуальных особенностей, составление психологической характеристики группы (возраст, состав – количество мальчиков и девочек, индивидуальные особенности, в частности – подвижность, темперамент, склонности, интересы, особенности воспитания в семье);
- по изучению особенностей групповых помещений, выявлены особенности центрирования в соответствии с возрастом воспитанников;
- по систематизации методических рекомендаций по построению предметно-пространственной развивающей среды группы согласно возрастным особенностям и реализуемой Программы и задач, определенных в Программе, в части, формируемой участниками образовательного процесса;
- по составлению перечня необходимого оборудования в игровых центрах;
- по разработке рабочего проекта организации группового пространства, отвечающего современным критериям функционального комфорта и обеспечения ребенку права выбора видов деятельности.

5) требования к материально-техническому обеспечению программы (оборудование, оснащение (предметы), учебно-методический комплект).

Материально-технические условия реализации Программы в учреждении обеспечивают возможность выполнения требований ФГОС ДО к условиям реализации Программы.

Маленького ребенка окружают различные предметы, имитирующие мир взрослых, или специально придуманные для развития ребенка. Он активно манипулирует этими предметами, стремится узнать, как они устроены, для чего предназначены, пытается установить взаимосвязь между предметами и явлениями действительности. Ребенок интересуется тем, как работают различные машины и механизмы, как устроен человек, как объясняются те или иные явления природы. При этом он живет в мире ролевых игр, каждую минуту исполняя ту или иную роль, и в игре познает правила жизни в коллективе и закономерности окружающего его мира.

Активность детей учреждения реализуется в центрах, оснащенных наборами мебели и игрового оборудования состоящего из столов, игровых мебельных уголков и игровых наборов, сделанных из экологически чистых материалов. Наборы мебели насыщают игровое и образовательное пространство детского сада всеми необходимыми материалами для интеллектуального, эстетического, психического и физического развития ребенка.

Оборудование для образовательного процесса, развития психических процессов и творческих способностей дошкольников способствует развитию интеллектуальных и творческих способностей детей, помогают детям лучше усваивать и закреплять знания, приобретенные в образовательной деятельности, пробуждают у них интерес к изучаемым областям.

Дети лучше всего научаются в процессе деятельности, удовлетворяющей присущую ребенку любознательность, для этого имеется оборудование для конструирования и моделирования. Наиболее эффективны игры-исследования, творческого моделирования и конструирования. Охотно используются мягкие модули, имеющие разнообразный вид и форму; мягкие сухие бассейны, которые наполняются пластиковыми шариками. Травма безопасны, покрыты тканью ПВХ.

Учреждение в достаточном количестве укомплектовано учебно-методическим комплектом.

3.2. Обеспечение методическими материалами и средствами обучения и воспитания

МАДОУ г. Нижневартовска ДС №38 «Домовенок» обеспечено образовательными пособиями. Имеется фонд методической литературы, методические комплекты к комплексной образовательной программе дошкольного образования «Детство», разработанной в соответствии с ФГОС. Автор: Бабаева Т.И.. Год издания: 2016; примерной общеобразовательной программы дошкольного образования «От рождения до школы» под ред. Н. Е. Вераксы, Т. С. Комаровой, М. А. Васильевой. — М.: МОЗАИКА СИНТЕЗ, 2017 (образовательная область «Художественно-эстетическое развитие»: музыкальная деятельность).

Данное оснащение воспитательно-образовательного процесса соответствуют достаточному уровню методического оснащения, размещено как в методическом кабинете, так и в мини-кабинетах педагогов в группах. Перечень методического обеспечения представлен в приложении 5. Программы, педагогические технологии, методическое обеспечение, используемые педагогами распределены по соответствующим разделам примерных программ.

В учреждении используются игрушки, безвредные для здоровья детей и отвечающие гигиеническим требованиям к товарам детского ассортимента, которые подвергаются влажной обработке и дезинфекции. Мягконабивные и пенолатексные ворсовые игрушки для детей дошкольного возраста используются только в качестве дидактических пособий. Группы учреждения укомплектованы игрушками в соответствии с методическими рекомендациями к развивающей предметно-пространственной среде согласно ФГОС ДО. Перечень игрового оборудования представлен в паспорте группы.

При подборе игрушек для детей учитываются требования к игрушкам для детей дошкольного возраста. Игрушки для детей дошкольного возраста соответствуют техническому регламенту о безопасности продукции, предназначенной для детей.

Педагогическую ценность представляют игрушки, обладающие следующими качествами:

- полифункциональностью. Игрушки могут быть гибко использованы в соответствии с замыслом ребенка, сюжетом игры в разных функциях, способствуя развитию творчества, воображения, знаковой символической функции мышления;

- возможностью применения игрушки в совместной деятельности. Игрушка должна быть пригодна к использованию одновременно группой воспитанников (в том числе с участием взрослого как играющего партнера) и инициировать совместные действия – коллективные постройки, совместные игры;
- дидактическими свойствами. Такого рода игрушки несут в себе способы обучения ребенка конструированию, ознакомлению с цветом и формой (палочки Кюизенера, блоки Дьенеша), могут содержать механизмы программированного контроля (некоторые электрифицированные и электронные игры и игрушки);
- принадлежностью к изделиям художественных промыслов (матрешки, глиняные дымковские игрушки, деревянные ложки и т.д.). Такие игрушки расположены в уголках изобразительного творчества, являются средством художественно-эстетического развития ребенка, приобщают его к миру искусства и знакомят его с народным художественным творчеством.

Используемые в учреждении технические средства, соответствуют требованиям к техническим средствам обучения в сфере дошкольного образования и включают общие требования безопасности, потенциал наглядного сопровождения воспитательно-образовательного процесса, возможность использования современных информационно-коммуникационных технологий в воспитательно-образовательном процессе.

В учреждении в наличии имеются следующие технические средства: телевизор, DVD плеер, компьютеры, принтеры, копировальная техника, магнитофоны, музыкальные центры, мультимедийные системы, видеокамеры, цифровой фотоаппарат, двух антенная вокальная радиосистема, интерактивные доски, документ-камеры, интерактивное развивающее пособие UTSKids (интерактивный стол), позволяющий группе детей одновременно проводить игровые сеансы на одной поверхности, интерактивное развивающее пособие Isandbox standart (интерактивная песочница), интерактивный пол, интерактивный учебно-развивающий комплекс, ламинаторы, брошюраторы, технические средства находятся в исправном состоянии.

В каждой групповой ячейке имеются магнитофоны, используемые в образовательной деятельности и в ходе режимных моментов. При укладывании детей воспитатели воспроизводят аудиозаписи колыбельных песен, что способствует более благоприятной обстановке. В групповых ячейках имеются интерактивные доски, используемые педагогами во время образовательного процесса и родительских встречах. В музыкальном и спортивном залах осуществление педагогического процесса сопровождается использованием музыкальных центров. Кроме всего, педагоги с детьми посещают залы, оснащенные информационно-коммуникационным оборудованием (мультимедийная система). Форма согласования времени посещения залов в соответствии с декадами, месячниками, комплексно- тематическим планированием – это графики посещения группами тематических мероприятий.

Воспитатели используют видеокамеры, цифровые фотоаппараты с целью запечатления образовательного процесса и режимных моментов для дальнейшего транслирования и обеспечения открытости педагогического процесса для родителей (законных представителей) на родительских собраниях, а также трансляции по телевизору в холле 1-го этажа в ежедневном режиме и на сайте учреждения с предварительного согласия родителей.

Информационное обеспечение образовательного процесса позволяет в электронной форме:

- управлять образовательным процессом;

- создавать и редактировать электронные таблицы, тексты и презентации;
- формировать и отрабатывать навыки клавиатурного письма;
- использовать интерактивные дидактические материалы, образовательные ресурсы;
- проводить мониторинг и фиксировать ход воспитательно-образовательного процесса и результаты освоения образовательной программы дошкольного образования;
- осуществлять взаимодействие между участниками образовательного процесса, в том числе дистанционное (посредством локальных и глобальных сетей), использование данных, формируемых в ходе образовательного процесса для решения задач управления образовательной деятельностью;
- осуществлять взаимодействие учреждения с органами, осуществляющими управление в сфере образования, с другими образовательными организациями.

В учреждении создана инновационная среда для поступательного и качественного развития учреждения. Имеется точки доступа в Интернет.

Информационное обеспечение образовательного процесса подразумевает наличие в учреждении квалифицированных кадров.

3.3. Описание режима дня

Режим дня в Организации – это рациональная продолжительность и разумное чередование различных видов деятельности и отдыха детей в течение пребывания детей в учреждении. Режим дня во всех возрастных группах МАДОУ соответствует возрастным психофизиологическим особенностям детей и способствует их гармоничному развитию.

Режим организации жизнедеятельности детского сада определен:

- с учетом социального заказа родителей (режим работы МАДОУ: 12-часовое пребывание детей при пятидневной рабочей неделе) и нормативно-правовых требований к организации режима деятельности МАДОУ (СанПиН 2.4.1.3049-13 "Санитарно-эпидемиологические требования к устройству, содержанию и организации режима работы в дошкольных организациях");
- в соответствии с функциональными возможностями детей разного возраста;
- на основе соблюдения баланса между разными видами активности детей;
- в соответствии с особенностями организации гибкого режима пребывания детей в детском саду.

Максимальная продолжительность непрерывного бодрствования детей 3 - 7 лет составляет 5,5-6 часов, до 3 лет - в соответствии с медицинскими рекомендациями.

Рекомендуемая продолжительность ежедневных прогулок составляет 3-4 часа. Продолжительность прогулки определяется дошкольной образовательной организацией в зависимости от климатических условий. При температуре воздуха ниже минус 15 градусов и скорости ветра более 7 м/с продолжительность прогулки рекомендуется сокращать.

Рекомендуется организовывать прогулки 2 раза в день: в первую половину дня и во вторую половину дня - после дневного сна или перед уходом детей домой.

Большое значение имеет дневной сон в режиме дня в Организации, который является одним из важнейших факторов гармоничного развития ребенка и важным режимным моментом. Большинство детей дошкольного возраста основную часть своей жизни проводят в детском саду, где воспитательно-образовательный процесс насыщен разнообразными формами образовательной деятельности, дающими как физическую, так и психоэмоциональную нагрузку. Дневной сон способствует восстановлению физиологического равновесия детского организма, помогает провести остаток дня в хорошем расположении духа.

Учитывая то, что переход в состояние покоя требует определенного времени, важно создание соответствующих для этого условий: отсутствие посторонних звуков (шума, громких голосов, иногда даже шепота на фоне тишины), благоприятная эмоциональная атмосфера. Кроме того, педагоги используют разные средства: спокойную музыку, предметы для тактильного успокаивающего воздействия, тексты психологических установок, комплексы дыхательных и физических упражнений, декоративные элементы. Данные средства могут варьироваться в зависимости от возраста и особенностей детей.

В соответствии с п. 11.7 санитарно-эпидемиологических правил и нормативов СанПиН 2.4.1.3049-13 общая продолжительность суточного сна для детей дошкольного возраста составляет 12–12,5 ч, из которых 2,0–2,5 ч отводится на дневной сон. Для детей от 1,5 до 3 лет дневной сон организуют однократно продолжительностью не менее 3 ч. Перед сном не рекомендуется проведение подвижных эмоциональных игр, закаливающих процедур. Во время сна детей присутствие воспитателя (или его помощника) в спальне обязательно.

На самостоятельную деятельность детей 3-7 лет (игры, подготовка к образовательной деятельности, личная гигиена) в режиме дня должно отводиться не менее 3-4 часов.

Для детей раннего возраста от 1,5 до 3 лет длительность непрерывной образовательной деятельности не должна превышать 10 мин. Допускается осуществлять образовательную деятельность в первую и во вторую половину дня (по 8-10 минут). Допускается осуществлять образовательную деятельность на игровой площадке во время прогулки.

Режим в группах МАДОУ максимально приближен к индивидуальным особенностям ребёнка. Это улучшает настроение ребёнка, даёт ему возможность чувствовать себя в коллективе детей более комфортно, проявлять активность в различных видах детской деятельности. Продуманная организация питания, сна, содержательной деятельности каждого ребенка обеспечивает его хорошее самочувствие и активность, предупреждает утомляемость и перевозбуждение.

Режим дня является основой организации образовательного процесса в учреждении в зависимости от времени пребывания ребенка в группе. Он составляется на холодный и теплый период времени года. В рамках режима каждой возрастной группы составлены графики питания, прогулок, сетка непрерывной образовательной деятельности.

Рациональный режим в группах является гибким. Возможны изменения в отдельных режимных процессах, например проведение непрерывной образовательной деятельности в фиксированное время в зависимости от конкретных условий, программных задач, самочувствия детей.

Контроль выполнения режимов дня осуществляется медицинскими работниками, административно-управленческим аппаратом, педагогами, родителями.

**Режим дня в детском саду для детей раннего возраста.
Холодный период года (сентябрь – май)**

Время	Режимные моменты
7.00 – 8.00	Утренний прием, игры, общение. Профилактические мероприятия. Взаимодействие с родителями.
8.00 – 8.05	Утренняя гимнастика
8.05 – 8.40	Подготовка к завтраку. Завтрак
8.40 – 9.00	Самостоятельная деятельность детей (игры, общение и деятельность по интересам)
9.00 – 9.10	Развивающие образовательные ситуации на игровой основе. Релаксационные и музыкальные паузы
9.10 – 9.50	Самостоятельная деятельность детей (игры, общение и деятельность по интересам)
9.50-10.00	Второй завтрак
10.00 – 11.00	Подготовка к прогулке. Прогулка. Возвращение с прогулки
11.00 – 11.25	Самостоятельная деятельность детей (игры, общение и деятельность по интересам)
11.25 – 11.45	Подготовка к обеду. Обед
11.45 – 12.00	Релаксирующая гимнастика перед сном
12.00 – 15.00	Дневной сон
15.00 – 15.05	Постепенный подъем, пробуждающая гимнастика после сна, воздушные, водные процедуры (закаливающие мероприятия). Профилактические мероприятия
15.05 – 15.30	Подготовка к полднику. Полдник
15.30 – 16.00	Развивающие образовательные ситуации на игровой основе. Релаксационные и музыкальные паузы
	Самостоятельная деятельность детей (игры, общение и деятельность по

	интересам)
16.00 – 17.00	Подготовка к прогулке, прогулка
17.00 – 17.30	Подготовка к ужину. Ужин
17.30 – 18.00	Самостоятельная деятельность детей (игры, общение и деятельность по интересам)
18.00 – 19.00	Подготовка к прогулке, прогулка. Уход домой. Взаимодействие с родителями.

**Режим дня в детском саду для детей раннего возраста.
Теплый период года (июнь - август)**

Время	Режимные моменты
7.00 – 8.00	Прием, осмотр, игры, утренняя гимнастика на участке детского сада прием, игры, общение. Утренняя гимнастика.
8.00 - 8.30	Подготовка к завтраку, завтрак
8.30 - 9.00	Игры, подготовка к прогулке, к образовательной деятельности и выход на прогулку
9.00 - 11.10 (в промежутке в 10.00 – второй завтрак)	Игры, наблюдения, воздушные, солнечные процедуры, образовательная деятельность (на участке).
11.10 - 11.30	Возвращение с прогулки, игры, водные процедуры
11.30 - 12.00	Подготовка к обеду, обед
12.00 - 15.00	Подготовка ко сну, дневной сон
15.00 - 15.20	Подъем детей, игровой массаж, игры
15.20 - 15.45	Полдник
15.45 - 16.30	Игры, подготовка к прогулке, выход на прогулку
16.30 - 18.00	Прогулка

18.00 - 18.45	Возращение с прогулки
18.45 - 19.00	Игры, уход де тей домой

Режим строится в соответствии с санитарными и гигиеническими нормами. Необходимо следить за тем, чтобы дети не перевозбуждались, дозировать нагрузку, избегать однообразия и монотонности детской деятельности.

Следует рационально организовать двигательный режим: в течение дня разнообразить двигательную деятельность детей, использовать на занятиях физкультминутки, двигательные паузы между занятиями, разнообразить двигательную деятельность детей в течение дня. Воздушный и тепловой режимы, освещенность групповой комнаты должны соответствовать принятым гигиеническим нормам.

3.4. Особенности традиционных событий, праздников, мероприятий

Реализация комплексно-тематического принципа построения образовательного процесса

Организационной основой реализации комплексно-тематического принципа построения Программы является примерный календарь праздников, событий, мероприятий, тематика которых ориентирована на все направления развития и образования ребенка дошкольного возраста и посвящена различным сторонам человеческого бытия.

Реализация комплексно-тематического принципа построения образовательного процесса в группах ОРН детей раннего возраста и младшего дошкольного возраста

№	Тема	Содержание совместной деятельности	Итоговое мероприятие
1	Наша группа	<p>«Наша группа»</p> <p>Адаптация к пространству (помещения группы: спальня, игровая, туалетная комнаты; переход из помещения в помещение), предметному оснащению группы и новому социальному окружению; уголки (центры): наполнение и возможности деятельности, правила поведения; некоторые правила поведения, общения со взрослыми и детьми</p>	Игры и деятельность в условиях среды, проявление интереса к оборудованию, игрушкам в группе; свободное перемещение в пространстве

2	В гостях у Мойдодыра	<p><i>«В гостях у Мойдодыра»</i></p> <p>Правила гигиены, формирование желания и умений умыться. Игры (пускание мыльных пузырей и мыльной пеной). Слушание и разучивание (повторение и имитация сюжетов) потешек и стихов по теме «Водичка, водичка, умой мое личико», А. Барто «Девочка чумакая» и др.</p>	<p>Дидактическая игра лото (по тематике).</p> <p>Игры в сенсорном уголке (центре).</p>
3	В гостях у сказки	<p><i>«В гостях у сказки»</i></p> <p>Интерес к рассматриванию, слушанию; чтение и разучивание сказок, чтение и рассматривание иллюстраций к народным сказкам «Курочка Ряба», «Колобок».</p>	<p>Оформление книжного уголка в группе.</p>
4	Мир вокруг нас	<p><i>«Мир вокруг нас»</i></p> <p>Эталоны цвета: красный, зеленый, синий, желтый, белый, черный; выделение цветов в предметах окружающего мира. Сортировка предметов по цвету (одежда синего и красного цвета) и т. п., игры на подбор цветов.</p>	<p>Панно «Разноцветный мир» — изображение предметов разных цветов (солнце, река, деревья и т.д.).</p>
5	Осень золотая	<p><i>«Осень золотая»</i></p> <p>Приход осени, признаки осени, наблюдение изменений в природе. Чтение стихов и описаний осенней природы, рассматривание произведений изобразительного искусства с выделением сезонных изменений. Выбор красок и карандашей в процессе рисования</p>	<p>Коллекционирование осенних листьев и рисунков по теме.</p> <p>Совместное с педагогом изготовление осеннего букета для украшения группы</p>
6	В мире животных (дом.животные)	<p><i>«В мире животных»</i></p> <p>Яркие впечатления о домашних питомцах: внешний вид, строение, особенности покрова; элементарные правила постоянной заботы о них (кормление, выгул). Чтение стихов и рассказов о животных, стимулирование вопросов. Дидактические игры «Что за зверь?», «Кто что ест?» и т.п.</p>	<p>Составление композиции из игрушек народных промыслов и скульптуры малых форм «Наши домашние питомцы», рассматривание и обыгрывание</p>
7	День врача	<p><i>«День врача»</i></p> <p>Представления о профессии врача (атрибуты, инструменты,</p>	<p>Совместные сюжетные игры «Врач», «Больница»</p>

		особенности работы врача в детском саду). Воспитание уважения к профессиям взрослых.	
8	Наша дружная семья	<i>«Наша дружная семья»</i> Представления о взрослых людях (внешнем виде, обязанностях, делах и поступках, семье), доброжелательное отношение к близким; эмоциональный отклик на эмоциональные состояния в жизненно-бытовых ситуациях; рассмотрение семейных альбомов; чтение стихов по теме; игры на семейные темы.	Игры по сюжету «Семья», внесение атрибутов для игры; несложные ролевые диалоги. Рисование «Наша семья» (сотворчество с родителями, техника и материалы на выбор)
9	Мои друзья	<i>«Мои друзья»</i> Игры и игрушки мальчиков и девочек, некоторые игровые правила и действия; правила общения и совместной игры, вежливые обращения к другим детям, умения делиться игрушкой, играть дружно, договариваться о совместном использовании игрушки.	Совместные сюжетные игры.
10	Оденем куклу на прогулку	<i>«Оденем куклу на прогулку»</i> Предметы верхней одежды, назначение предметов одежды, правила одевания, аккуратного бережного пользования, просушивания после прогулки; вариативность некоторых предметов (шапочка разного вида, куртка или пальто); использование алгоритма одевания	Подбор кукольной одежды (по сезону) в игровом уголке; игры с куклами «Собираемся на прогулку»
11	Игры и игрушки	<i>«Игры и игрушки»</i> Пространство и предметное оснащение группы, рассмотрение разного вида игрушек; выделение сенсорных признаков (цвет, размер, форма), развитие игрового опыта. Освоение правил их использования (расположения на определенных местах: в кукольном уголке, на «сенсорном столике»)	В кукольном уголке педагог активизирует детей к участию в простых сюжетах («семья») с правильным использованием атрибутов (предметов уголка, кукол)
12	Из чего сделаны предметы	<i>«Из чего сделаны предметы?»</i> Свойства бумаги, дерева, металла; экспериментирование и обследование разного сорта бумаги (писчая, картон,	Создание совместно с родителями игрушек из бросового материала. Создание выставки игрушек из

		упаковочная, газетная); предметы из бумаги (книги, некоторые игрушки). Правила бережного пользования книгами; игры с бумагой («снежные комочки» и т. п.).	разных материалов (рассматривание, игры)
13	День матери	<i>«День матери»</i> Воспитание желания проявлять заботливое отношение к маме, выражать отношение при помощи ласковых слов. Чтение художественной литературы по теме.	Оформление выставки рисунков ко Дню матери.
14	Дикие животные	<i>«Дикие животные»</i> Представления о жизни зверей: приспособление к условиям; звери и птицы леса и города (заяц, волк, лиса, воробьи и т. п.): внешний вид, части тела, повадки; особенности корма. Рассматривание иллюстраций, дидактических картин по теме, чтение стихотворений.	Составление композиции «Звери в лесу» (расположение фигурок или маленьких игрушек на макете)
15	Мы на Севере живем	<i>«Мы на Севере живем»</i> Особенности жизни людей, животных, птиц на Севере. Рассматривание тематических иллюстраций, дидактические игры «Животные Севера», «Кто, где живет?» и т.д.	Составление композиции «Мы на Севере живем» (расположение фигурок или маленьких игрушек на макете)
16	Мы едем, едем, едем (транспорт)	<i>«Мы едем, едем, едем»</i> Знакомство с транспортным средством, рассматривание игрушки грузовика (структурные части, форма, размер, цвет); рассматривание разных по размеру машин (в игровом уголке, на дидактической картине, на прогулке — машины у детского сада, машина привезла продукты в детский сад).	Атрибуты для игр с машинками. Сюжетные игры «Машины привезли игрушки (продукты)». Аппликации и конструирование по теме.
17	Наш друг Дед Мороз	<i>«Наш друг Дед Мороз»</i> Некоторые традиции предстоящего праздника, рассматривание подарков, выделение эстетических свойств (яркая нарядная упаковка — коробка или подарочный мешочек, праздничная лента для подарка); традиции дарения. Изготовление подарков для Деда Мороза— раскрашивание силуэтов, лепка из пластилина и т.п.	Изготовление игрушек: раскрашивание силуэтов елочных игрушек и зверей, вырезание из бумаги, лепка из пластилина
18	Зима белоснежная	<i>«Зима белоснежная»</i>	Выставка детских работ «Зима у нас в

		<p>Признаки зимы (снег, снегопады, холод, заснеженность деревьев, застывание воды — лед); свойства снега (холодный, рассыпчатый, лепится, хрупкий).</p> <p>Поведение зверей и птиц зимой (на понятных примерах: птицам нужен корм в кормушках, звери прячутся в норки, домики или спят).</p> <p>Игры и обследование снега на прогулке; посильная помощь в уборке снега с дорожек.</p>	<p>гостях».</p> <p>День здоровья на свежем воздухе (игры и развлечения)</p>
19	Зимние развлечения	<p><i>«Зимние развлечения»</i></p> <p>Виды саней, санок, ледянок, коньки, лыжи и другие зимние забавы, развлечения и инвентарь для игр: название, внешний вид, особенности и назначение.</p> <p>Правила игр или использования, элементарные правила безопасности жизнедеятельности (на прогулке);</p> <p>Зимние подвижные игры, развлечения и упражнения со спортивным инвентарем (на прогулке).</p>	Игры на прогулке (катание с горки)
20	Матрешкина сказка	<p><i>«Матрешкина сказка»</i></p> <p>Яркие, образные представления о матрешке: рассматривание игрушки, определение материала, из которого она сделана, простых типичных узоров и орнаментов (круги, линии, точки, цветы).</p>	Игры с матрешками. Изготовление и украшение матрешек из бумаги, пластилина.
21	Всемирный день «спасибо»	<p><i>«Всемирный день «спасибо»</i></p> <p>Ознакомление с правилами этикета в общении со сверстниками и взрослыми: варианты приветствия и прощания, поздравления, общения по телефону, выражения сочувствия, поддержки. вежливости.</p> <p>Освоение детьми умения благодарить в разных ситуациях: после приема пищи, за оказанную помощь.</p>	Этюды «Добрые пожелания», «Вежливость»
22	Наши добрые дела	<p><i>«Наши добрые дела»</i></p> <p>Знакомство детей с элементами формами проявления заботливого отношения к окружающим (взрослым и детям), умение приходить на помощь.</p>	Акция «Поможем птичкам»

		Чтение художественной литературы по теме.	
23	Я и мой папа	<p><i>«Я и мой папа»</i></p> <p>Традиции праздника и поздравлений мужчин, образ мужчины-защитника; имена отцов детей группы, их дела и обязанности дома, особенности внешнего вида, некоторые типичные мужские занятия.</p> <p>Изготовление подарков папам.</p>	Вручение подарков папам. Оформление фотовыставки «Наши папы»
24	Кто работает в детском саду	<p><i>«Кто работает в детском саду»</i></p> <p>Знакомство с трудом помощника воспитателя: уборка комнат, поддержание чистоты, мойка посуды и т. п.; с некоторыми инструментами «помощниками» (ведро, щетка, швабра, веник, пылесос и т. п.), некоторыми правилами безопасного и правильного использования.</p> <p>Знакомство с трудом повара, дворника, швеи и т.д.</p> <p>Проявление уважения к труду сотрудников детского сада, желание оказывать помощь и беречь результаты труда; вежливое обращение (форма обращения, просьба).</p>	Разыгрывание в сюжетно - ролевых играх эпизодов жизни детского сада
25	Я и моя мама	<p><i>«Я и моя мама»</i></p> <p>Традиции праздника и поздравления мам, бабушек, старших сестер; имена мам; типичные женские домашние заботы и дела; рассматривание фотографий, образов женщин в портретной и жанровой живописи.</p> <p>Изготовление подарков мамам.</p>	Вручение подарков мамам. Оформление фотовыставки «Наши любимые мамочки»
26	Город, в котором мы живем	<p><i>«Город, в котором мы живем»</i></p> <p>Ознакомление детей с разными видами транспорта (водный, воздушный, подземный, наземный); зданиями, достопримечательностями (название города, символы и т.д.).</p>	Коллаж «Наш город» (сотворчество детей, педагогов и родителей).
27	Театр - мой дом	<p><i>«Театр - мой дом»</i></p> <p>Представления о кукольном театре; рассматривание атрибутов театров разных видов.</p> <p>Этюды на выражение эмоций интонацией, позой (по типу «Море волнуется... Веселая фигура, замри!»).</p>	Игры-ряженье и игры в «театр», рассматривание игрушек уголка и Атрибутов.

		Дорисовывание атрибутов для игр (маски), подбор одежды и т.п.	
28	Какие краски у весны	<i>«Какие краски у весны»</i> Сезонные изменения в природе, название месяца, проявления весны, пробуждение природы, щебет и изменение поведения птиц и зверей. Рассматривание тематических иллюстраций.	Деятельность детей в природе «Наш огород» (проращивание веток вербы, овса, луковиц и др.)
29	Птицы прилетели	<i>«Птицы прилетели»</i> Птицы: внешний вид, строение, место обитания, особенности оперения, цвета перьев, различия разных птиц. Использование алгоритма «Расскажи о птицах».	Коллаж «Птички весело гуляют» (изображение птиц на основе силуэтов — штампов или на основе обобщенного способа рисования — из круга)
30	День книги	<i>«День книги»</i> Подбор книг с произведениями разных жанров (стихи, загадки, сказки, рассказы); бережное обращение с книгами. Чтение, пересказ, разучивание стихов, рассматривание иллюстраций, игры-драматизации по сказкам из любимых детских книг.	Выставка «Моя любимая книжка»
31	День здоровья	<i>«День здоровья»</i> Правила здоровьесберегающего поведения (чистота, опрятность), умывание лица и мытье рук, забота и гигиена частей тела (ушей, глаз, рта, носа); некоторые предметы, атрибуты гигиены, инструменты доктора (градусник, трубка, емкости с лекарством и т. п.); эпизоды игры «На приеме врача»; вежливые формы обращения	Пополнение игрового уголка атрибутами для игры в «больницу». Разыгрывание эпизодов.
32	Хрюша попал в беду	<i>«Хрюша попал в беду»</i> Воспитание желания соблюдать правила безопасности на дороге, на воде, в лесу, в парке развлечений. Рассматривание дидактических, тематических иллюстраций. Д/и «Как избежать неприятностей».	Изготовление коллективного панно «Безопасное лето»
33	День рожденья куклы	<i>«День рожденья куклы»</i>	Сюжетные игры по теме,

		<p>Название некоторых столовых приборов, посуды, текстиля (скатерть, салфетки); уточнение правил пользования; культура поведения за столом; последовательность некоторых блюд, раскладывание предметов на праздничном столе, проигрывание эпизодов игры.</p> <p>Декорирование скатерти (ткани или ватмана) узорами; украшение посуды.</p>	использование вновь внесенных атрибутов.
34	Да здравствует вода!	<p><i>«Да здравствует вода!»</i></p> <p>Свойства воды (таяние льда, текучесть, брызги, переливание из емкости в емкость); игры-забавы с водой; наблюдение ручейка, окрашивание воды; опыты с водой и другими материалами и веществами (пускание корабликов, растворение, опыт «Тонет — не тонет»).</p>	Деятельность в сенсорном уголке с водой и другими веществами и материалами
35	Травка зеленеет, солнышко блестит	<p><i>«Травка зеленеет, солнышко блестит»</i></p> <p>Изменения в природе, распускание почек и листвы, цвет листвы, деревья и польза некоторых растений (березовый сок, использование листвы для полезных настоев и отваров); изменения в живой природе (поведение птиц — пение, полет, гнездование).</p>	Игры с сенсорным фондом (группировка по цвету, форме и т. п.)
36	Здравствуй, лето!	<p><i>«Здравствуй лето!»</i></p> <p>Признаки наступления лета, изменения в природе, изменения жизни детей и их близких (предстоящие отпуск, отдых, поездки на дачу); правила безопасного поведения на дорогах, с некоторыми потенциально опасными материалами, явлениями; рассматривание обитателей луга (бабочек, стрекоз, других насекомых), образы природы (рассматривание репродукций), чтение художественной литературы по теме..</p> <p>Летние игры и забавы.</p>	Составление коллективного панно «Лето ждем мы с нетерпением». Игры с водой и песком (внесение атрибутов и игрушек, сделанных совместно с педагогом или родителями)
	Лето в детском саду	<p><i>«Лето в детском саду»</i></p> <p>Закрепление признаков и примет времени года — лето.</p> <p>Закрепление навыков безопасного поведения на дорогах, в</p>	Выставка сотворчества детей и родителей «Здравствуй, лето!»

		помещениях детского сада и на улице. Рассматривание иллюстраций, чтение художественной литературы по теме.	
	Проводятся обучающие ситуации и занятия эстетической и оздоровительной направленности		

3.5. Особенности организации развивающей предметно-пространственной среды

На развитие ребенка в значительной степени оказывают влияние наследственность, среда и воспитание. Среда — это окружающее человека пространство, зона непосредственной активности индивида, его ближайшего развития и действия. Известно, что именно этот фактор может или тормозить развитие ребенка (враждебная в эмоциональном и физическом планах), или стимулировать его развитие (благоприятная, развивающая среда). Все это необходимо учитывать при создании обстановки в Организации и при формировании программ обучения и воспитания детей.

Исследователи в области образования полагают, что специальным образом организованная предметно-пространственная среда способна оказывать позитивное влияние на развитие способности ребенка к самообучению. Такая среда способствует установлению, утверждению чувства уверенности в себе, а именно это определяет особенности личностного развития на ступени дошкольного детства. Развивающая предметно-пространственная среда дает дошкольнику возможность испытывать и использовать свои способности, позволяет ему проявлять самостоятельность, утверждать себя как активного деятеля.

Активность ребенка в условиях обогащенной развивающей предметно-пространственной среды стимулируется свободой выбора деятельности. Ребенок играет, исходя из своих интересов и возможностей, стремления к самоутверждению, занимается не по воле взрослого, а по собственному желанию, под воздействием привлечших его внимание игровых материалов. В таком подходе к организации детской деятельности уже заложен механизм развития ответственности за содеянное, за результат. В ребенке пробуждаются силы, способствующие как можно лучшему осуществлению задуманного.

Развивающая предметно-пространственная среда выступает в роли стимулятора, движущей силы в целостном процессе становления личности.

Таким образом, *под развивающей средой следует понимать естественную комфортабельную уютную обстановку, рационально организованную, насыщенную разнообразными сенсорными раздражителями и игровыми материалами.* В такой среде возможно одновременное включение в активную познавательно-творческую деятельность всех детей группы. В то же время определяющим

моментом в создании развивающей среды является педагогическая идея, цель, которой руководствуется образовательное учреждение. Достижение этой цели осуществляется через реализацию образовательной программы.

Развивающая предметно-пространственная среда Организации обеспечивает максимальную реализацию образовательного потенциала пространства Организации, группы, а также территории, прилегающей к Организации, приспособленной для реализации Программы (прогулочные участки, учебное хозяйство), материалов, оборудования и инвентаря для развития детей дошкольного возраста в соответствии с особенностями каждого возрастного этапа, охраны и укрепления их здоровья, учёта особенностей и коррекции недостатков их развития.

Создавая развивающую среду группы, педагоги Организации учитывают особенности детей, посещающих эту группу: возраст дошкольников, уровень их развития, интересы, склонности, способности, половой состав, личностные особенности, возможности и прочее. Среда конструируется таким образом, чтобы ребёнок в течение дня в детском саду мог найти для себя увлекательное дело, занятие.

Непременными условиями построения развивающей среды в Организации являются реализация идей развивающего обучения и опора на личностно-ориентированную модель взаимодействия между воспитателем и ребёнком.

Реализация современных подходов к образованию дошкольников (осуществление идей развивающего обучения и личностно-ориентированная модель взаимодействия воспитателя и ребёнка) возможна только при соблюдении следующих принципов построения развивающей предметно-пространственной среды в группе детского сада: развивающая предметно-пространственная среда - содержательно-насыщенна, трансформируема, полифункциональна, вариативна, доступна и безопасна.

1) Насыщенность среды соответствует возрастным возможностям детей и содержанию Программы.

Образовательное пространство оснащено средствами обучения и воспитания (в том числе техническими), соответствующими материалами, в том числе расходным игровым, спортивным, оздоровительным оборудованием, инвентарём (в соответствии со спецификой Программы).

Организация образовательного пространства и разнообразие материалов, оборудования и инвентаря (в здании и на участке) обеспечивают: игровую, познавательную, исследовательскую и творческую активность всех воспитанников, экспериментирование с доступными детям материалами (в том числе с песком и водой); двигательную активность, в том числе развитие крупной и мелкой моторики, участие в подвижных играх и соревнованиях; эмоциональное благополучие детей во взаимодействии с предметно-пространственным окружением; возможность самовыражения детей.

2) Трансформируемость пространства предполагает возможность изменений предметно-пространственной среды в зависимости от образовательной ситуации, в том числе от меняющихся интересов и возможностей детей.

3) Полифункциональность материалов предполагает: возможность разнообразного использования различных составляющих предметной среды, например, детской мебели, матов, мягких модулей, ширм и т.д.; наличие в Организации или группе полифункциональных (не обладающих жёстко закреплённым способом употребления) предметов, в том числе природных материалов, пригодных для использования в разных видах детской активности (в том числе в качестве предметов-заместителей в детской игре).

4) Вариативность среды предполагает: наличие в Организации или группе различных пространств (для игры, конструирования, уединения и пр.), а также разнообразных материалов, игр, игрушек и оборудования, обеспечивающих свободный выбор детей; периодическую сменяемость игрового материала, появление новых предметов, стимулирующих игровую, двигательную, познавательную и исследовательскую активность детей.

5) Доступность среды предполагает: доступность для воспитанников, в том числе детей с ограниченными возможностями здоровья, всех помещений, где осуществляется образовательная деятельность; свободный доступ детей, в том числе детей с ограниченными возможностями здоровья, к играм, игрушкам, материалам, пособиям, обеспечивающим все основные виды детской активности; исправность и сохранность материалов и оборудования.

6) Безопасность предметно-пространственной среды предполагает соответствие всех её элементов требованиям по обеспечению надёжности и безопасности их использования.

У ребенка дошкольного возраста есть три основные потребности: потребность в движении, потребность в общении, потребность в познании. Среда группы должна эти потребности удовлетворять. Развивающая предметно-пространственная среда Организации обеспечивает возможность общения и совместной деятельности детей и взрослых, двигательной активности детей, а также возможности для уединения. Она организуется так, чтобы у ребенка был самостоятельный выбор: с кем, как, где, во что играть.

Развивающая предметно-пространственная среда обеспечивает: реализацию образовательных программ; учёт национально-культурных, климатических условий, в которых осуществляется образовательная деятельность; учёт возрастных особенностей детей. Подбор оборудования и материалов для группы определяется особенностями развития детей конкретного возраста и характерными для этого возраста сензитивными периодами.

При планировании интерьера в группе соблюдено нежесткое центрирование.

№	Центры	Предназначение
1.	Центр искусства	<i>Влияние на развитие</i> Эмоциональное развитие -канал для выражения чувств и собственных представлений о мире вокруг себя; -возможности эмоциональной разрядки; -чувство удовлетворения от создания собственного продукта; -радость от ощущения собственной успешности. Сенсомоторное развитие -развитие мелкой моторики; -развитие тактильного восприятия; -увеличение остроты зрительного восприятия; -развитие крупной моторики;

		<p>-приобретение опыта координации зрения и руки.</p> <p style="text-align: center;">Социальное развитие</p> <p>-возможности сотрудничать с другими детьми и действовать по очереди;</p> <p>-воспитание уважения к чужим идеям;</p> <p>-обучение ответственности за сохранность материалов;</p> <p>-стимулирование детей к принятию совместных решений и к реализации совместных замыслов.</p> <p style="text-align: center;">Интеллектуальное развитие</p> <p>-знакомство с линией, цветом, формой, размером и текстурой;</p> <p>-приучение к последовательности и планированию;</p> <p style="text-align: center;">Художественно-эстетическое развитие</p> <p>-формирование художественного вкуса;</p> <p>-развитие художественных, музыкальных и иных способностей к искусству;</p> <p>-развитие творческого самовыражения;</p> <p>-формирование способности ценить культурное художественное наследие.</p>
2.	Центр строительства	<p><i>Влияние на развитие</i></p> <p>Строительство по своей природе - это замысел, это опробование, это расчет, соотнесение, сравнение. В процессе конструирования у детей появляется много возможностей проявить свое творческое начало.</p> <p>Строительство - важнейшая деятельность для развития детей во многих отношениях, включая речь, социальные навыки, математическое и научное мышление и представления о социальном окружении.</p> <p style="text-align: center;">Развитие мелкой и крупной моторики</p> <p>Игры с конструктором развивают общую и тонкую моторику. Дети учатся действовать со строительными элементами разных размеров и веса, уравнивать их. Кроме того, дети привыкают действовать в рамках заданного пространства. У них развивается точность движений, глазомер. В процессе схватывания, поднимания и взаимной подгонки элементов происходит выделение ведущей руки. Благодаря поиску тонкого равновесия совершенствуется зрительное восприятие.</p> <p style="text-align: center;">Развитие представлений о социальном окружении</p> <p>Играя с конструктором, дети расширяют свои знания путем схематического его отображения.</p>

		Изучение самих элементов конструктора - хороший способ узнать совместно с другими детьми о свойствах дерева, о том, как элементы делаются и почему важно стандартное измерение. Дети получают представление о важности взаимозависимости людей, о самих людях и их работе.
3.	Литературный центр + центр грамотности и письма в старших группах (библиотечный уголок, книгоиздательства)	<p>Влияние на развитие:</p> <p>развивать естественное стремление ребенка к постоянному речевому общению, способствуя развитию уверенной связной речи и обогащению словаря -чтению и рассматриванию книг, открыток, фотографий -развитию диалогической и связной речи -обогащению словаря и пониманию смысла слов, словообразования -развитию звуковой культуры речи -развитию опыта слухового восприятия речи, слушания литературных текстов в устном виде и в звукозаписи -развитию интереса к грамотности и письму, ненасильственной подготовке к школьному обучению</p>
4.	Центр сюжетно-ролевых (драматических) игр	<p>Влияние на развитие</p> <ul style="list-style-type: none"> -развивают активную и пассивную речь; -помогают детям разобраться во взаимоотношениях людей и освоить модели поведения; -способствуют развитию всех пяти чувств; -увязывают между собой различные представления; -учат решению проблем; -стимулируют творческое начало, креативность; -развивают самооценку и самоуважение; -учат способам выражения эмоций и чувств; развивают общую и тонкую моторику
	Центр кулинарии	<p>Влияние на развитие</p> <ul style="list-style-type: none"> -Развитие математических представлений и навыков счета -Развитие речи: пополнение словарного запаса, развитие связной и конечно диалогической речи,

		<p>ведь в процессе своей работы дети задают вопросы и отвечают на них, пересказывают последовательность своих действий</p> <p>-Развитие социальных навыков: развиваются умения договариваться и решать различные возникающие проблемы</p> <p>-Общее интеллектуальное и личностное развитие: развитию памяти и внимания к важной работе, умению сосредоточиться, стремлению достичь нужного результата (целеустремленность), развитию креативности, умению соотносить задумку с результатом.</p>
5.	Центр песка и воды	<p><i>Влияние на развитие</i></p> <p>Математическое развитие</p> <p>-насыпание или наливание равных количеств песка и воды в сосуды разной формы поможет детям понять, что количество не зависит от изменения формы сосуда;</p> <p>-исследование, сколько и каких мисок или ведерок с водой и песком потребуется, чтобы наполнить стол-бассейн или песочницу, конечно, поможет совершенствовать навыки счета;</p> <p>-переливание воды в пластмассовые бутылочки разной величины поможет детям сравнить и понять, что значит «большее» и «меньшее», посчитать, сколько воды из маленьких бутылочек поместиться в большую, к тому же эти совсем нехитрые материалы (пластиковые бутылки разных форм и размеров) с удовольствием принесут родители - обратитесь к ним с такой скромной просьбой;</p> <p>Развитие естественнонаучных представлений</p> <p>-эксперименты и наблюдения типа «Что будет, если я брошу этот предмет в воду?» или «Что будет, если снег или лед оставить в пустом ведре или в теплой воде?»;</p> <p>-осуществление изменений с помощью добавления воды в песок, красителя в воду или кубиков льда в теплую воду;</p> <p>-классификация плавающих и тонущих предметов.</p> <p><i>Сенсомоторное развитие</i></p> <p>-пересыпание песка и плескание в воде, просеивание песка и зарывание в нем предметов, просто копание в песке дарят детям замечательные тактильные ощущения и развивают мелкую моторику;</p> <p>-развитие мелкой моторики - пальцев и рук при переливании из одного сосуда в другой, удерживании скользких кусочков мыла;</p> <p>-освоение тонких движений при использовании пластмассовой пипетки при накапывании в банки различных красителей и добавления воды из кувшина.</p>

		<p>Речевое и социальное развитие</p> <ul style="list-style-type: none"> -необходимость договариваться о том, кто с какими игрушками будет играть, способствует развитию диалога и беседы между детьми, развивает позитивное социальное взаимодействие; -активная деятельность в центре песка и воды дает возможность воспитателям включаться в нее с вопросами, способствует развитию связной речи. Дети свободнее и качественнее готовы рассказать вам о собственной понятной и интересной игре, нежели пересказывать чужой текст; -безусловно, активное и органичное, естественное обогащение словаря происходит в процессе игр с самыми разными предметами и игрушками в этом центре.
6.	Центр математики и манипулятивных игр	<p>Влияние на развитие:</p> <ul style="list-style-type: none"> -обогащать сенсорный опыт детей, совершенствовать аналитическое восприятие, развивать умение выделять свойства предметов с помощью разных органов чувств. -способствовать освоению детьми разных способов обследования, установлению связей между способом обследования и познаваемым свойством предмета. -способствовать освоению детьми соответствующего словаря (название способа обследования и познаваемых свойств: ударил об пол — отскочил, упругий; понюхал — без запаха; погладил ладонью — шероховатый, холодный и т. п.), его активному использованию. -помогать выделять структуру геометрических фигур (угол, сторона, вершина), устанавливать связи между цветами спектра (например, смешение желтого и красного цветов дают оранжевый), подбирать мерки для измерения соответствующих величин (протяженность — условной мерой длины, глубину — палочкой, шестом с отметкой уровня, объем — условной мерой, имеющей объем и т. п.). -поддерживать и стимулировать попытки самостоятельного познания детьми окружающих предметов, установления связей между ними по чувственно воспринимаемым признакам.
7.	Центр науки и естествознания	<p>Влияние на развитие:</p> <ul style="list-style-type: none"> -развитие представлений о физических качествах предметов и явлений; -развитие тактильной чувствительности пальцев рук; -формирование элементарных математических представлений и форме, размерах, объеме, величинах, времени, о причине и следствии; -развитие восприятия различных цветов, вкусов, запахов; -развитие речи и других коммуникативных навыков; -умение размышлять, сопоставлять, формулировать вопросы, делать собственные выводы;

		-обогащение эмоциональных переживаний ребенка; -обеспечение социального развития детей в процессе учебного взаимодействия.
--	--	---

Таким образом, в групповых центрах развития, предоставляющих детям возможность активно участвовать в деятельности, созданы условия для успешного осуществления как заранее спроектированных развивающих ситуаций, так и тех, которые могут возникнуть спонтанно. Для этого организована развивающая предметно-пространственная среда, в которой каждый детский центр развития «провоцирует» детей на участие в ситуациях, соответствующих теме.

РАЗДЕЛ IV. УСЛОВИЯ РЕАЛИЗАЦИИ ПРОГРАММЫ

4.1. Психолого-педагогические условия реализации Программы

1. Успешная реализация Программы в Организации обеспечена следующими психолого-педагогическими условиями:

- 1) уважение взрослых к человеческому достоинству детей, формирование и поддержка их положительной самооценки, уверенности в собственных возможностях и способностях;
- 2) использование в образовательной деятельности форм и методов работы с детьми, соответствующих их возрастным и индивидуальным особенностям (недопустимость, как искусственного ускорения, так и искусственного замедления развития детей);
- 3) построение образовательной деятельности на основе взаимодействия взрослых с детьми, ориентированного на интересы и возможности каждого ребёнка и учитывающего социальную ситуацию его развития;
- 4) поддержка взрослыми положительного, доброжелательного отношения детей друг к другу и взаимодействия детей друг с другом в разных видах деятельности;
- 5) поддержка инициативы и самостоятельности детей в специфических для них видах деятельности;
- 6) возможность выбора детьми материалов, видов активности, участников совместной деятельности и общения;
- 7) защита детей от всех форм физического и психического насилия (п.9 ч.1 ст.34 ФЗ от 29.10.2012 № 273 «Об образовании в Российской Федерации»);
- 8) поддержка родителей (законных представителей) в воспитании детей, охране и укреплении их здоровья, вовлечение семей непосредственно в образовательную деятельность.

2. Для получения без дискриминации качественного образования детьми с ограниченными возможностями здоровья созданы необходимые условия для диагностики и коррекции нарушений развития и социальной адаптации, оказания ранней коррекционной помощи на основе специальных психолого-педагогических подходов и наиболее подходящих для этих детей языков, методов, способов

общения и условий, в максимальной степени способствующих получению дошкольного образования, а также социальному развитию этих детей, в том числе посредством организации инклюзивного образования детей с ограниченными возможностями здоровья.

3. При реализации Программы проводится оценка индивидуального развития детей. Такая оценка производится педагогическим работником в рамках педагогической диагностики (оценки индивидуального развития детей дошкольного возраста, связанной с оценкой эффективности педагогических действий и лежащей в основе их дальнейшего планирования).

4. Наполняемость группы определяется с учётом возраста детей, их состояния здоровья, специфики Программы.

5. Условия, необходимые для создания социальной ситуации развития детей, соответствующей специфике дошкольного возраста, предполагают:

1) обеспечение эмоционального благополучия через: непосредственное общение с каждым ребёнком; уважительное отношение к каждому ребёнку, к его чувствам и потребностям;

2) поддержку индивидуальности и инициативы детей через: создание условий для свободного выбора детьми деятельности, участников совместной деятельности; создание условий для принятия детьми решений, выражения своих чувств и мыслей; недирективную помощь детям, поддержку детской инициативы и самостоятельности в разных видах деятельности (игровой, исследовательской, проектной, познавательной и т.д.);

3) установление правил взаимодействия в разных ситуациях: создание условий для позитивных, доброжелательных отношений между детьми, в том числе принадлежащими к разным национально-культурным, религиозным общностям и социальным слоям, а также имеющими различные (в том числе ограниченные) возможности здоровья; развитие коммуникативных способностей детей, позволяющих разрешать конфликтные ситуации со сверстниками; развитие умения детей работать в группе сверстников;

4) построение вариативного развивающего образования, ориентированного на уровень развития, проявляющийся у ребёнка в совместной деятельности с взрослым и более опытными сверстниками, но не актуализирующийся в его индивидуальной деятельности (далее - зона ближайшего развития каждого ребёнка), через: создание условий для овладения культурными средствами деятельности; организацию видов деятельности, способствующих развитию мышления, речи, общения, воображения и детского творчества, личностного, физического и художественно-эстетического развития детей; поддержку спонтанной игры детей, ее обогащение, обеспечение игрового времени и пространства; оценку индивидуального развития детей.

5) взаимодействие с родителями (законными представителями) по вопросам образования ребёнка, непосредственного вовлечения их в образовательную деятельность, в том числе посредством создания образовательных проектов совместно с семьёй на основе выявления потребностей и поддержки образовательных инициатив семьи.

6. В целях эффективной реализации Программы созданы условия для:

1) профессионального развития педагогических и руководящих работников, в том числе их дополнительного профессионального образования;

2) консультативной поддержки педагогических работников и родителей (законных представителей) по вопросам образования и охраны здоровья детей;

3) организационно-методического сопровождения процесса реализации Программы, в том числе во взаимодействии со сверстниками и взрослыми.

7. Для коррекционной работы с детьми с ограниченными возможностями здоровья созданы необходимые условия для освоения Программы.

8. Организацией созданы возможности:

1) для предоставления информации о Программе семье и всем заинтересованным лицам, вовлечённым в образовательную деятельность, а также широкой общественности;

2) для взрослых по поиску, использованию материалов, обеспечивающих реализацию Программы, в том числе в информационной среде;

3) для обсуждения с родителями (законными представителями) детей вопросов, связанных с реализацией Программы.

9. Максимально допустимый объем образовательной нагрузки соответствует санитарно-эпидемиологическим правилам и нормативам СанПиН 2.4.1.3049-13 "Санитарно-эпидемиологические требования к устройству, содержанию и организации режима работы дошкольных образовательных организаций", утвержденным постановлением Главного государственного санитарного врача Российской Федерации от 15 мая 2013 г. N 26 (зарегистрировано Министерством юстиции Российской Федерации 29 мая 2013 г., регистрационный N 28564).

4.2. Кадровые условия реализации Программы

В соответствии с письмом Минобрнауки России и Департамента государственной политики в сфере общего образования от 10.01.2014 № 08-10 действие Федерального государственного образовательного стандарта дошкольного образования (далее – ФГОС ДО), утв. Минобрнауки России от 17.10.2013 № 1155, предполагает организацию соответствующих мероприятий по разным направлениям, среди которых кадровое обеспечение введения ФГОС ДО.

На уровне нашей Организации данное направление включает следующие мероприятия:

- мониторинг степени готовности педагогических работников Организации к введению ФГОС ДО;
- составление плана повышения квалификации руководящих и педагогических кадров в связи с введением ФГОС ДО;
- повышение квалификации педагогов в рамках системы внутренних методических мероприятий;
- информирование педагогов о возможности прохождения дистанционных курсов по вопросам введения и реализации ФГОС ДО;
- формирование рабочих групп для решения методических проблем, связанных с введением ФГОС ДО;
- определение наставников для молодых специалистов и др.

В соответствии с требованиями к кадровому обеспечению ФГОС ДО деятельность руководящих работников, педагогических работников, учебно-вспомогательного персонала, работников, осуществляющих финансовую деятельность, охрану жизни и здоровья

детей необходимо рассматривать в полной мере как деятельность по обеспечению и реализации основной образовательной программы дошкольного образования. Номенклатура должностей руководящих, педагогических и учебно - вспомогательных работников утверждена постановлением Правительства от 8 августа 2013 г. № 678 «Об утверждении номенклатуры должностей педагогических работников организаций, осуществляющих образовательную деятельность, должностей руководителей образовательных организаций», а также приказом Минздравсоцразвития России от 26 августа 2010 г. № 761н «Об утверждении Единого квалификационного справочника должностей руководителей, специалистов и служащих, раздел «Квалификационные характеристики должностей работников образования».

В соответствии с пунктом 4 части 2 и частью 3 статьи 28 Закона установление штатного расписания является компетенцией Организации. В то же время Организация исходит в первую очередь из задачи обеспечения требований ФГОС ДО.

Для сопровождения реализации образовательной программы дошкольного образования на протяжении всего времени реализации в каждой группе Организации находится не менее двух работников, в том числе одного воспитателя (или другого педагогического работника) и помощника воспитателя. Таким образом, дети в любой момент находятся с одним или несколькими работниками Организации, принимающими участие в реализации Программ (с педагогическим и/или учебно-вспомогательным работником). В Организации учитываются особенности работы воспитателей в течение времени совместного пребывания в Организации:

- при оформлении результатов наблюдения за здоровьем, развитием и воспитанием детей, в том числе с помощью электронных форм;
- разработке плана воспитательной работы;
- при участии в работе педагогических, методических советов, других формах методической работы, в работе по проведению родительских собраний, оздоровительных, воспитательных и других мероприятий, предусмотренных образовательной Программой, в организации и проведении методической и консультативной помощи родителям (лицам, их заменяющим) и иных мероприятиях, предусмотренных должностной инструкцией.

В Организации для эффективного развития детей в выделенных образовательных областях с детьми в течение дня помимо воспитателя работают и другие педагогические работники (например, инструкторы по физической культуре, музыкальные руководители, педагог-психолог, учитель-логопед), а также осуществляется методическая поддержка реализации Программы. Для этого Организация самостоятельно устанавливает штатное расписание в пределах выделяемого финансирования.

Укомплектованность Организации квалифицированными кадрами - педагогическими, руководящими и иными - 100% от штатного расписания.

Уровень квалификаций педагогических и иных работников для каждой занимаемой должности соответствует квалификационным характеристикам по соответствующей должности.

Педагогические работники обладают основными компетенциями в организации мероприятий, направленных на укрепление здоровья воспитанников и их физическое развитие; в организации различных видов деятельности и общения воспитанников; в организации образовательной деятельности по реализации основной образовательной программы дошкольного образования; осуществлении

взаимодействия с родителями (законными представителями) воспитанников и работниками Организации; методическом обеспечении воспитательно-образовательного процесса, владении информационно-коммуникационными технологиями и умением применять их в воспитательно-образовательном процессе

В Организации реализуется проект «Модель методического сопровождения педагогических кадров», в рамках которого реализуется система работы, направленная на повышение профессиональной компетентности педагогических работников. Она включает в себя деятельность «клуба начинающего педагога», системы наставничества, консалтинговой службы консультирования (организованное взаимодействие между консультантом и «клиентом», направленное на разрешение проблем и внесение позитивных изменений в деятельности педагогов), «творческой лаборатории», куда входят творческие группы по направлениям развития ребенка.

Приоритетом управленческой деятельности в дошкольной организации является повышение профессионального мастерства педагогов.

Непрерывность профессионального развития педагогических работников Организации обеспечивается освоением работниками дополнительных профессиональных образовательных программ профессиональной переподготовки или повышения квалификации, не реже чем каждые три года в Организациях, имеющих лицензию на осуществление образовательной деятельности по соответствующим дополнительным профессиональным образовательным программам.

Педагоги Организации повышают квалификацию через различные формы повышения квалификации.

4.3. Финансовые условия реализации Программы

Требования к финансовым условиям определяют закрепление на уровне ФГОС ДО обязательств субъекта Российской Федерации по обеспечению выполнения кадровых требований и требований к предметно-развивающей среде, и обязательства муниципалитета по финансовому обеспечению организации реализации Программы в Организациях. При этом подробное распределение региональных и местных обязательств разъясняется письмом Минобрнауки России от 1 октября 2013 г. № 08-1408.

Финансовое обеспечение государственных гарантий на получение гражданами общедоступного и бесплатного дошкольного образования осуществляется за счет средств соответствующих бюджетов ХМАО-Югры и города Нижневартовска на основе нормативов обеспечения государственных гарантий реализации прав на получение общедоступного и бесплатного дошкольного образования.

Финансовые условия реализации Программы:

- 1) обеспечивают возможность выполнения требований ФГОС ДО к условиям реализации и структуре Программы;
- 2) обеспечивают реализацию обязательной части Программы и части, формируемой участниками образовательного процесса, учитывая вариативность индивидуальных траекторий развития детей;
- 3) отражают структуру и объем расходов, необходимых для реализации Программы, а также механизм их формирования.

Финансирование реализации Программы МАДОУ г. Нижневартовска ДС №38 «Домовенок» осуществляется в объеме, утвержденном местными органами государственной власти г. Нижневартовска, согласованного с Департаментом образования администрации г. Нижневартовска.

Основным документом, отражающим финансирование деятельности Организации является «План финансово-хозяйственной деятельности муниципального автономного дошкольного образовательного учреждения сад №38 «Домовенок» (далее - «План ФХД»). План ФХД может изменяться в случае дополнительного увеличения или уменьшения финансирования деятельности Организации, с последующим отражением информации на сайте www.bus.gov.ru.

В плане ФХД запланированы все необходимые для осуществления Организацией:

- расходы на оплату труда работников, реализующих Программу;
- расходы на средства обучения и воспитания, соответствующие материалы, в том числе приобретение учебных изданий в бумажном и электронном виде, дидактических материалов, аудио- и видеоматериалов, в том числе материалов, оборудования, спецодежды, игр и игрушек, электронных образовательных ресурсов, необходимых для организации всех видов учебной деятельности и создания развивающей предметно-пространственной среды, в том числе специальных для детей с ограниченными возможностями здоровья. Развивающая предметно-пространственная среда - часть образовательной среды, представленная специально организованным пространством (помещениями, участком и т.п.), материалами, оборудованием и инвентарем для развития детей дошкольного возраста в соответствии с особенностями каждого возрастного этапа, охраны и укрепления их здоровья, учета особенностей и коррекции недостатков их развития, приобретение обновляемых образовательных ресурсов, в том числе расходных материалов, подписки на актуализацию электронных ресурсов, подписки на техническое сопровождение деятельности средств обучения и воспитания, спортивного, оздоровительного оборудования, инвентаря, оплату услуг связи, в том числе расходов, связанных с подключением к информационно-телекоммуникационной сети Интернет;
- расходы, связанные с дополнительным профессиональным образованием руководящих и педагогических работников по профилю их деятельности;
- иных расходов, связанных с реализацией и обеспечением реализации Программы.

РАЗДЕЛ V. РЕЗУЛЬТАТЫ ОСВОЕНИЯ ПРОГРАММЫ

Правила организации и осуществления текущего контроля освоения обучающимися (воспитанниками) образовательной программы дошкольного образования, соответствующие права, обязанности и ответственность участников образовательных отношений, должностных лиц МАДОУ регламентируются **Положением об осуществлении текущего контроля освоения обучающимися основной образовательной программы дошкольного образования.**

Результаты педагогической диагностики (мониторинга) могут использоваться исключительно для решения следующих образовательных задач:

- 1) индивидуализации образования (в том числе поддержки ребёнка, построения его образовательной траектории или профессиональной коррекции особенностей его развития);
- 2) оптимизации работы с группой детей.

Текущий контроль (педагогическая диагностика) предусматривает сбор, системный учет, обработку и анализ информации об организации и результатах образовательной деятельности для эффективного решения задач управления качеством образования в МАДОУ.

В рамках текущего контроля (педагогической диагностики) могут проводиться исследования о влиянии тех или иных факторов на качество образовательной деятельности.

Вопросы текущего контроля рассматриваются на заседаниях педагогического совета, совещаниях при заведующем в соответствии с планом работы.

Форма текущего контроля определяется с учетом возрастных особенностей детей, содержания учебного материала и использования образовательных технологий.

Направления текущего контроля определяются в соответствии с целью и задачами МАДОУ:

- реализация базовых и парциальных учебных программ;
- уровень физического и психического развития воспитанников;
- состояние здоровья воспитанников;
- готовность старших воспитанников к школе;
- эмоциональное благополучие воспитанников в Организации.

Текущий контроль осуществляется через отслеживание результатов освоения образовательной программы дошкольного образования в виде целевых ориентиров. Целевые ориентиры выступают основаниями преемственности дошкольного и начального общего образования, предполагают формирование у детей дошкольного возраста предпосылок к учебной деятельности на этапе завершения ими дошкольного образования.

Текущий контроль освоения детьми образовательной программы дошкольного образования подразделяются на: стартовый, промежуточный, итоговый.

Стартовый контроль проводится в сентябре с целью определения уровня готовности обучающихся к освоению образовательной программы дошкольного образования в текущем учебном году. Ответственность за организацию, проведение, обработку и формирование мониторинга стартового контроля возлагается на педагогов.

Промежуточный контроль проводится в декабре с целью определения уровня освоения образовательной программы дошкольного образования. Педагогами анализируются полученные результаты педагогических действий, выявляются недостатки, их причины для дальнейшего планирования деятельности. Управленческой командой изучаются представленные педагогами аналитические материалы и

планируются шаги по совершенствованию образовательного процесса: организуется контроль за эффективностью педагогических действий педагогов по осуществлению образовательной работы с детьми для выявления причин выявленных недостатков; организуется методическая работа по повышению профессиональной компетентности педагогов.

Итоговый контроль проводится в мае с целью выявления уровня освоения образовательных программ в каждый возрастной период по всем направлениям развития детей. По результатам анализируется взаимосвязь индивидуализации образования детей с характером педагогических действий и качеством условий организации образовательного процесса, принимаются решения по дальнейшему совершенствованию образовательного процесса – ставятся цели и задачи на следующий учебный год.

Текущий контроль в МАДОУ осуществляется в соответствии с рабочей программой педагога через совместную деятельность, наблюдения. Текущий контроль освоения основной образовательной программы дошкольного образования проводится для всех детей МАДОУ.

Для проведения текущего контроля используются следующие методы:

- наблюдение (целенаправленное и систематическое изучение объекта, сбор информации, фиксация действий и проявлений поведения объекта);
- создание исследовательских ситуаций для изучения проявлений;
- беседа;
- анализ продуктов деятельности;
- сравнительный анализ.

Требования к собираемой информации:

- полнота;
- конкретность;
- объективность;
- своевременность

Результаты оформляются в унифицированной форме журнала в каждой возрастной группе. Данные заверяются личной подписью педагогов и хранятся в архивах на бумажных и (или) электронных носителях.

Условные обозначения усвоения воспитанниками образовательной программы:

- В - высокий уровень;
- С – средний уровень;
- Н – низкий уровень;

Формой отчета текущего контроля являются сводные диагностические карты, графики, диаграммы.

Воспитатели всех возрастных групп, специалисты и медицинский работник (по согласованию) МАДОУ не позднее 7 дней с момента завершения текущего контроля сдают результаты проведенных педагогических наблюдений и диагностических исследований с выводами заместителю заведующего по воспитательно-методической работе.

Заместитель заведующего по воспитательно-методической работе осуществляет сравнительный анализ промежуточного и итогового текущего контроля, результаты текущего контроля рассматриваются на педагогических советах МАДОУ.

По окончании учебного года, на основании диагностических сводных карт, по итогам текущего контроля, определяется эффективность проведенной работы, сопоставление с целевыми ориентирами, являющимися ориентирами для:

а) построения образовательной политики на соответствующих уровнях с учетом целей дошкольного образования, общих для всего образовательного пространства;

б) решения задач:

- формирования основной образовательной программы дошкольного образования,
- анализа профессиональной деятельности,
- взаимодействия с семьями;

в) изучения характеристик образования детей до 8 лет;

г) информирования родителей (законных представителей) и общественности относительно целей дошкольного образования, общих для всего образовательного пространства.

Вырабатываются и определяются проблемы, пути их решения и приоритетные задачи МАДОУ для реализации в новом учебном году.

Диагностический материал, пособия для определения уровня освоения детьми дошкольного возраста с 2 до 8 лет образовательных стандартов хранятся в методическом кабинете. Обновляются по мере необходимости.

Диагностический материал для определения уровня коррекции речевого развития и уровня развития психических процессов, а также уровня готовности обучающихся МАДОУ к обучению в школе, уровня музыкального и физического развития детей, развития способностей хранятся у специалистов МАДОУ.

Результаты педагогических наблюдений за уровнем освоения детьми программных требований заносятся в специальную таблицу и хранятся у педагогов в каждой возрастной группе.

Обобщенные результаты освоения детьми образовательной программы дошкольного образования хранятся у заместителя заведующего по воспитательно-методической работе.

Раздел VI. КРАТКАЯ ПРЕЗЕНТАЦИЯ ПРОГРАММЫ

1. Цель и задачи реализации Программы

Образовательная программа дошкольного образования МАДОУ г. Нижневартовска ДС №38 «Домовенок» (далее - Программа) является нормативно-управленческим документом, который разработан дошкольной образовательной организацией самостоятельно. Содержание Программы соответствует Федеральному государственному образовательному стандарту дошкольного образования (далее –

ФГОС ДО) и учитывает соответствующие примерные образовательные программы дошкольного образования (ст.6 Закона «Об образовании в Российской Федерации»).

Содержание образования содействует взаимопониманию и сотрудничеству между людьми независимо от национальной, этнической, религиозной и социальной принадлежности, учитывает разнообразие мировоззренческих подходов, обеспечивает развитие способностей каждого человека, формирование и развитие его личности в соответствии с принятыми в семье и обществе духовно- нравственными и социокультурными ценностями.

В этом документе можно проследить особенности организации режима в каждой возрастной группе дошкольной образовательной организации, систему физкультурно-оздоровительной и коррекционной работы. Здесь обозначены примерные программы и технологии, которыми пользуются педагоги в организации образовательного процесса, сформулированы цели и задачи по каждой образовательной области, а также определена процедура подведения результатов работы педагогического коллектива.

Цель: разностороннее развитие детей дошкольного возраста с учетом их возрастных и индивидуальных особенностей, в том числе достижение детьми дошкольного возраста уровня развития, необходимого и достаточного для успешного освоения ими образовательных программ начального общего образования, на основе индивидуального подхода к детям дошкольного возраста и специфичных для детей дошкольного возраста видов деятельности.

Задачи:

- 1) охранять и укреплять физическое и психическое здоровье детей, в том числе их эмоциональное благополучие;
- 2) обеспечить равные возможности для полноценного развития каждого ребёнка в период дошкольного детства независимо от места жительства, пола, нации, языка, социального статуса, психофизиологических и других особенностей (в том числе ограниченных возможностей здоровья);
- 3) обеспечить преемственность целей, задач и содержания образования, реализуемых в рамках образовательных программ различных уровней (далее – преемственность основных образовательных программ дошкольного и начального общего образования);
- 4) создать благоприятные условия для развития детей в соответствии с их возрастными и индивидуальными особенностями и склонностями, развития способностей и творческого потенциала каждого ребёнка как субъекта отношений с самим собой, другими детьми, взрослыми и миром;
- 5) объединить обучение и воспитание в целостный образовательный процесс на основе духовно-нравственных и социокультурных ценностей и принятых в обществе правил и норм поведения в интересах человека, семьи, общества;
- 6) формировать общую культуру личности детей, в том числе ценности здорового образа жизни, развивать их социальные, нравственные, эстетические, интеллектуальные, физические качества, инициативность, самостоятельность и ответственность ребёнка, формировать предпосылки учебной деятельности;
- 7) обеспечить вариативность и разнообразие содержания Программ и организационных форм дошкольного образования, возможность формирования Программ различной направленности с учётом образовательных потребностей, способностей и состояния здоровья детей;

- 8) формировать социокультурную среду, соответствующую возрастным, индивидуальным, психологическим и физиологическим особенностям детей;
- 9) обеспечить психолого-педагогическую поддержку семьи и повысить компетентность родителей (законных представителей) в вопросах развития и образования, охраны и укрепления здоровья детей.

2. Планируемые результаты освоения Программы – целевые ориентиры

Целевые ориентиры дошкольного образования представляют собой *социально-нормативные возрастные характеристики* возможных достижений ребенка на этапе завершения уровня дошкольного образования.

Целевые ориентиры Программы выступают основаниями преемственности дошкольного и начального общего образования. Настоящие целевые ориентиры предполагают формирование у детей дошкольного возраста предпосылок к учебной деятельности на этапе завершения ими дошкольного образования.

К целевым ориентирам дошкольного образования относятся следующие *социально-нормативные возрастные характеристики* возможных достижений ребенка:

Целевые ориентиры образования в раннем возрасте

Ребенок интересуется окружающими предметами и активно действует с ними; эмоционально вовлечен в действия с игрушками и другими предметами, стремится проявлять настойчивость в достижении результата своих действий;

использует специфические, культурно фиксированные предметные действия, знает назначение бытовых предметов (ложки, расчески, карандаша и пр.) и умеет пользоваться ими. Владеет простейшими навыками самообслуживания; стремится проявлять самостоятельность в бытовом и игровом поведении;

владеет активной речью, включенной в общение; может обращаться с вопросами и просьбами, понимает речь взрослых; знает названия окружающих предметов и игрушек;

стремится к общению с взрослыми и активно подражает им в движениях и действиях; появляются игры, в которых ребенок воспроизводит действия взрослого;

проявляет интерес к сверстникам; наблюдает за их действиями и подражает им;

проявляет интерес к стихам, песням и сказкам, рассматриванию картинки, стремится двигаться под музыку; эмоционально откликается на различные произведения культуры и искусства;

у ребенка развита крупная моторика, он стремится осваивать различные виды движения (бег, лазанье, перешагивание и пр.).

Целевые ориентиры на этапе завершения дошкольного образования

Ребенок овладевает основными культурными способами деятельности, проявляет инициативу и самостоятельность в разных видах деятельности - игре, общении, познавательно-исследовательской деятельности, конструировании и др.; способен выбирать себе род занятий, участников по совместной деятельности;

ребенок обладает установкой положительного отношения к миру, к разным видам труда, другим людям и самому себе, обладает чувством собственного достоинства; активно взаимодействует со сверстниками и взрослыми, участвует в совместных играх. Способен договариваться, учитывать интересы и чувства других, сопереживать неудачам и радоваться успехам других, адекватно проявляет свои чувства, в том числе чувство веры в себя, старается разрешать конфликты;

ребенок обладает развитым воображением, которое реализуется в разных видах деятельности, и прежде всего в игре; ребенок владеет разными формами и видами игры, различает условную и реальную ситуации, умеет подчиняться разным правилам и социальным нормам;

ребенок достаточно хорошо владеет устной речью, может выражать свои мысли и желания, может использовать речь для выражения своих мыслей, чувств и желаний, построения речевого высказывания в ситуации общения, может выделять звуки в словах, у ребенка складываются предпосылки грамотности;

у ребенка развита крупная и мелкая моторика; он подвижен, вынослив, владеет основными движениями, может контролировать свои движения и управлять ими;

ребенок способен к волевым усилиям, может следовать социальным нормам поведения и правилам в разных видах деятельности, во взаимоотношениях с взрослыми и сверстниками, может соблюдать правила безопасного поведения и личной гигиены;

ребенок проявляет любознательность, задает вопросы взрослым и сверстникам, интересуется причинно-следственными связями, пытается самостоятельно придумывать объяснения явлениям природы и поступкам людей; склонен наблюдать, экспериментировать. Обладает начальными знаниями о себе, о природном и социальном мире, в котором он живет; знаком с произведениями детской литературы, обладает элементарными представлениями из области живой природы, естествознания, математики, истории и т.п.; ребенок способен к принятию собственных решений, опираясь на свои знания и умения в различных видах деятельности.

3. Возрастные категории детей, на которых ориентирована Программа

Программа ориентирована на возрастные категории детей в соответствии с комплектованием групп общеразвивающей и компенсирующей направленностей. В групповых ячейках предельная наполняемость воспитанников устанавливается в зависимости от возраста детей из расчета площади групповой комнаты (Постановление Главного государственного санитарного врача Российской Федерации от 15 мая 2013 г. N 26 г. Москва от "Об утверждении СанПиН 2.4.1.3049-13 «Санитарно-эпидемиологические требования к устройству, содержанию и организации режима работы дошкольных образовательных организаций»).

4. Используемые программы

Программа определяет построение образовательной деятельности в соответствии с требованиями ФГОС ДО и примерной основной образовательной программой дошкольного образования, одобренной решением федерального учебно-методического объединения по общему образованию (протокол от 20 мая 2015 г. № 2/15) с использованием необходимых для реализации Программы методических материалов, соответствующих Стандарту («Детство». Комплексная образовательная программа дошкольного образования, разработанная в соответствии с ФГОС. Автор: Бабаева Т.И.. Год издания: 2016. Количество страниц: 352, Стандарт: 8, Формат: 70х90 1/16, ISBN: 978-5-90679-774-2; «От рождения до школы». Примерная общеобразовательная программа дошкольного образования (пилотный вариант) / Под ред. Н. Е. Вераксы, Т. С. Комаровой, М. А. Васильевой. — М.: МОЗАИКА СИНТЕЗ, 2017. — 352 с. (образовательная область «Художественно-эстетическое развитие»: музыкальная деятельность).

5. Характеристика взаимодействия педагогического коллектива с семьями детей

Взаимодействие педагогов МАДОУ г. Нижневартовска ДС №38 «Домовенок» с родителями (законными представителями) воспитанников предполагает взаимопомощь, взаимоуважение и взаимодоверие, знание и учет педагогом условий семейного воспитания, а родителями (законными представителями) – условий воспитания в дошкольной образовательной организации. Также оно подразумевает обоюдное желание родителей (законных представителей) и педагогов поддерживать контакты друг с другом.

Цель взаимодействия в современных условиях – это установление партнерских отношений участников педагогического процесса, активное включение родителей (законных представителей) в жизнь детского сада.

Программа направлена на взаимодействие педагогического коллектива с родителями по направлениям: педагогическая поддержка, педагогическое образование родителей, совместная деятельность педагогов и родителей.

Раздел VII. ПРИЛОЖЕНИЯ

Приложение 1

Учебный план, календарный график, рабочие программы Пояснительная записка

Учебный план Организации соответствует ряду требований, имеющих отношение к структуре учебного плана, а именно: наличие пояснительной записки к учебному плану и собственно плана. Учебный план как нормативный документ обладает следующими характеристиками:

- полнота учебного плана Организации в контексте реализации ФГОС ДО;
- нацеленность на удовлетворение потребностей воспитанников и их родителей (законных представителей) и реализацию интересов детей;
- целостность учебного плана (взаимосвязь и взаимодополняемость компонентов) и соответствие структуры требованиям к структуре документа;
- рациональность использования часов части, формируемой участниками образовательного процесса;
- отсутствие перегрузки воспитанников, т. е. соответствие объема периодов образовательной деятельности плана допустимой нагрузке, согласно СанПиН 2.4.1.3049-13 «Санитарно-эпидемиологические требования к устройству, содержанию и организации режима работы дошкольных образовательных организаций», утв. постановлением Главного государственного санитарного врача Российской Федерации от 15.05.2013 № 26;
- обеспеченность плана ресурсами, в т. ч. финансовыми, кадровыми и программно-методическими;
- гибкость плана, наличие резервов и возможности для его изменения.

Учебный план Организации является составляющим компонентом Программы, который определяет объем нагрузки для каждой возрастной группы детей на текущий учебный год. Учебный план утверждается в составе Программы.

Учебный план призван обеспечить введение в действие и реализацию требований федерального государственного образовательного стандарта дошкольного образования, с учетом потребностей и запросов воспитанников и их родителей (законных представителей).

Учебный план Организации:

- определяет максимально допустимый объем нагрузки на воспитанников;
- определяет состав и структуру обязательных разделов примерной программы, а также части, формируемой участниками образовательного процесса;
- гарантирует всем воспитанникам получение обязательного образования в соответствии с ФГОС ДО;

- предоставляет воспитанникам возможность для реализации индивидуальных образовательных потребностей, развития своих способностей.

Учебный план создан с учетом соответствующих норм, содержания социального заказа, особенностей и интересов потенциальных заказчиков и потребителей образовательных услуг. Социальный заказ отражен в части, формируемой участниками образовательного процесса.

Максимально допустимое количество периодов образовательной деятельности в группах и ее распределение в течение дня с учетом реализации программ дополнительного образования

Согласно п. 11.10 санитарно-эпидемиологических правил и нормативов СанПиН 2.4.1.3049-13 «Санитарно-эпидемиологические требования к устройству, содержанию и организации режима работы дошкольных образовательных организаций», утв. Постановлением Главного государственного санитарного врача Российской Федерации от 15.05.2013 № 26, продолжительность непрерывной непосредственно образовательной деятельности: для детей от 3 до 4-х лет – не более 15 мин, для детей от 4-х до 5-ти лет – не более 20 мин, для детей от 5 до 6-ти лет – не более 25 мин, для детей от 6-ти до 7-ми лет – не более 30 мин.

В соответствии с п. 11.9 длительность непрерывной образовательной деятельности для детей раннего возраста от 1,5 до 3 лет не должна превышать 10 мин. Допускается осуществлять образовательную деятельность в первую и во вторую половину дня (по 8 – 10 минут). Допускается осуществлять образовательную деятельность на игровой площадке во время прогулки.

В соответствии с п. 11.11 максимально допустимый объем образовательной нагрузки в первой половине дня в младшей и средней группах не должен превышать 30 и 40 мин соответственно, а в старшей и подготовительной – 45 мин и 1,5 ч соответственно.

Таким образом, в средней группе в первой половине дня может проводиться два периода непрерывной образовательной деятельности по 20 мин., в подготовительной – три периода по 30 мин.

Кроме того, согласно п. 11.12 образовательная деятельность с детьми старшего дошкольного возраста может осуществляться во второй половине дня после дневного сна. Ее продолжительность должна составлять не более 25–30 мин в день.

СанПиН 2.4.13049-13 не ограничивает объем недельной образовательной нагрузки в указанных возрастных группах. При организации дополнительного образования следует учитывать п. 11.8: на самостоятельную деятельность детей 3–7 лет (игры, подготовка к образовательной деятельности, личная гигиена) в режиме дня должно отводиться не менее 3–4 ч.

**Максимальное количество времени, отводимого в режиме дня воспитанников раннего возраста
на организацию образовательной деятельности**

Возрастная группа	Максимальная продолжит. НОД	Максимальный объем образов. Нагрузки в 1 половине дня	Максимальный объем образов. Нагрузки в 1 половине дня в неделю	Максимальный объем образов. Нагрузки во 2 половине дня	Максимальный объем образов. Нагрузки во 2 половине дня в неделю	Максимальный объем образов. Нагрузки в неделю	Максимальное количество НОД в неделю (с учетом доп. Образов. Услуг)
Ранний возраст	10 мин.	10 мин.	50 мин.	10 мин.	50 мин.	100 мин. (1 ч. 40 мин.)	10

**Объем недельной образовательной нагрузки
(организованной образовательной деятельности) в группе ОРН детей раннего возраста
в соответствии с методическими материалами, соответствующими Стандарту**

Образовательные области	Содержание	Кол-во занятий в неделю/год	Время
Обязательная часть			
Физическое развитие	«Растим детей активными, ловкими, жизнерадостными», «Приобщаем к здоровому образу жизни, укрепляем физическое и психическое здоровье ребенка»	2/72	20 мин
	«Формирование привычки к здоровому образу жизни»	Реализуется в совместной деятельности, в режимных моментах, в самостоятельной деятельности	
Познавательное развитие	«Делаем первые шаги в математику. Исследуем и экспериментируем»	1/36	10 мин

	«Ребенок открывает мир природы»	0,5/18	05мин
	«Ребенок познает многообразие свойств и качеств окружающих предметов, исследует и экспериментирует»	Реализуется в совместной деятельности, в режимных моментах, в самостоятельной деятельности	
	«Ребенок входит в мир социальных отношений. Познает себя и других»	0,5/18	05 мин
Социально-коммуникативное развитие	«Развиваем ценностное отношение к труду»	0,5/18	05 мин
	«Ребенок осваивает опыт безопасного поведения в окружающем мире»	Реализуется в совместной деятельности, в режимных моментах, в самостоятельной деятельности	
	«В игре ребенок развивается, познает мир, общается»	Реализуется в совместной деятельности, в режимных моментах, в самостоятельной деятельности	
Речевое развитие	«Развиваем речь и коммуникативные способности детей»	1/36	10 мин
	«Ребенок в мире художественной литературы»	Реализуется в совместной деятельности, в режимных моментах, в самостоятельной деятельности	
Художественно-эстетическое развитие	«Приобщаем к музыкальному искусству и развиваем музыкально-художественную деятельность»	2/72	20 мин
	«Приобщаем к изобразительному искусству и развиваем детское художественное творчество»:	1,5/54	20 мин
	Рисование	0,5/18	05 мин
	Лепка	0,5/18	05 мин
	Конструирование	0,5/18	05 мин
Образовательная деятельность обязательной части (длительность в неделю/год)		9/324	90 мин
Объем обязательной части		9/90%	
Часть, формируемая участниками образовательных отношений			
Речевое развитие	Развитие мелкой моторики	1/36	10 мин
Образовательная деятельность части, формируемой участниками образовательных отношений (длительность в неделю, год)		1/36	10 мин

Объем части, формируемой участниками образовательных отношений	1/10%	
Итого	10/360	100мин. (1 ч.40 мин.)

По действующему СанПиН¹ при реализации образовательной программы дошкольного образовательного учреждения для детей раннего возраста от 1,5 до 3 лет длительность непрерывной образовательной деятельности не должна превышать 10 мин. Допускается осуществлять образовательную деятельность в первую и во вторую половину дня (по 8-10 минут). Допускается осуществлять образовательную деятельность на игровой площадке во время прогулки. С детьми второго и третьего года жизни занятия по физическому развитию основной образовательной программы осуществляют по подгруппам 2-3 раза в неделю. С детьми второго года жизни занятия по физическому развитию основной образовательной программы проводят в групповом помещении, с детьми третьего года жизни - в групповом помещении или в физкультурном зале.

¹ Здесь и далее см. Санитарно-эпидемиологические требования к устройству, содержанию и организации режима работы в дошкольных образовательных организациях. (Постановление Главного государственного санитарного врача Российской Федерации от 15 мая 2013 г. N 26 г. Москва "Об утверждении СанПиН 2.4.1.3049-13 "Санитарно-эпидемиологические требования к устройству, содержанию и организации режима работы дошкольных образовательных организаций")

Приложение 2

Годовой календарный график деятельности образовательной организации в рамках ФГОС ДО

Годовой календарный график определяет продолжительность учебного года, сроки перерывов в организации образовательной деятельности, продолжительность недели, сроки проведения праздничных и традиционных мероприятий.

ГОДОВОЙ КАЛЕНДАРНЫЙ УЧЕБНЫЙ ГРАФИК

муниципального автономного дошкольного образовательного учреждения города Нижневартовска
детского сада № 38 «ДОМОВЕНОК» на 2021-2022 учебный год

Учебный год: 01.09.2021-31.05.2022

Летний период: 01.06.2022-31.08.2022

Количество учебных недель: 36 недель 3 дня

Количество учебных дней: 183

у	учебный день
в	выходной день
п	праздничный день
л/п	летний период

1 полугодие: 17 недель 2 дня, 87 дней

2 полугодие: 19 недель 1 день, 96 дней

Месяц	Сентябрь																																			
Неделя	1						2							3								4							5							4 н
Дата	1	2	3	4	5	6	7	8	9	10	11	12	13	14	15	16	17	18	19	20	21	22	23	24	25	26	27	28	29	30	-					
	у	у	у	у	в	в	у	у	у	у	у	в	в	у	у	у	у	у	в	в	у	у	у	у	у	в	в	у	у	у	-					
Количество учебных дней	4						5							5								5							3					-		

Месяц	Октябрь																																	
Неделя	5				6							7								8							9							4
Дата	1	2	3	4	5	6	7	8	9	10	11	12	13	14	15	16	17	18	19	20	21	22	23	24	25	26	27	28	29	30	31			
	у	у	в	в	у	у	у	у	у	в	в	у	у	у	у	у	в	в	у	у	у	у	у	в	в	у	у	у	у	у	в			
Количество учебных дней	2				5							5								5							5							

Месяц	Ноябрь																															
Неделя	10		10				11							12							13							14				
Дата	1	2	3	4	5	6	7	8	9	10	11	12	13	14	15	16	17	18	19	20	21	22	23	24	25	26	27	28	29	30	-	
	в	у	у	п	у	у	в	в	у	у	у	у	у	в	в	у	у	у	у	у	в	в	у	у	у	у	у	в	в	у	-	
Количество учебных дней		4						5							5							5							1	-		

Месяц	Декабрь																																	
Неделя	14						15							16								17							18					4 н
Дата	1	2	3	4	5	6	7	8	9	10	11	12	13	14	15	16	17	18	19	20	21	22	23	24	25	26	27	28	29	30	31			
	у	у	у	у	в	в	у	у	у	у	у	в	в	у	у	у	у	у	в	в	у	у	у	у	у	в	в	у	у	у	у			
Количество учебных дней	4						5							5								5							4					

Месяц	Январь																															
Неделя											18							19							20							
Дата	1	2	3	4	5	6	7	8	9	10	11	12	13	14	15	16	17	18	19	20	21	22	23	24	25	26	27	28	29	30	31	
	в	в	в	в	в	в	в	в	в	в	у	у	у	у	у	в	в	у	у	у	у	у	в	в	у	у	у	у	у	в	в	
Количество учебных дней											5							5							5							

Месяц	Февраль																															
Неделя	21							22							23					24				24							3 н	
Дата	1	2	3	4	5	6	7	8	9	10	11	12	13	14	15	16	17	18	19	20	21	22	23	24	25	26	27	28	####	-	-	
	у	у	у	у	у	в	в	у	у	у	у	у	в	в	у	у	у	у	у	в	в	у	п	у	у	у	в	в		-	-	
Количество учебных дней	5							5							5					4										-	-	

Месяц	Март																															
Неделя	25								26					27						28						29					4 н	
Дата	1	2	3	4	5	6	7	8	9	10	11	12	13	14	15	16	17	18	19	20	21	22	23	24	25	26	27	28	29	30	31	
	у	у	у	у	у	в	в	п	у	у	у	у	в	в	у	у	у	у	у	в	в	у	у	у	у	у	в	в	у	у	у	
Количество учебных дней	5								4					5						5						3						

Месяц	Апрель																																	
Неделя	29			30							31							32							33									4 н
Дата	1	2	3	4	5	6	7	8	9	10	11	12	13	14	15	16	17	18	19	20	21	22	23	24	25	26	27	28	29	30	-			
	у	у	в	в	у	у	у	у	у	в	в	у	у	у	у	у	в	в	у	у	у	у	у	в	в	у	у	у	у	у	-			
Количество учебных дней	2			5							5							5							5							-		

Приложение 3

Расписание непрерывной образовательной деятельности на 2020/2021 учебный год (здание: ул. Пионерская, дом 22)

РАСПИСАНИЕ образовательной деятельности на 2021 – 2022 учебный год в группе общеразвивающей направленности детей раннего возраста «Пчелка»

понедельник	вторник	среда	четверг	пятница
1 половина дня				
09.00-09.10 Физическое развитие (развитие движений)	1п.09.00-09.10 2п.09.20-09.30 Познавательное развитие (первые шаги в математику)	10.30-10.40 Физическое развитие (развитие движений)У	1п.09.00-09.10 2п.9.20-9.30 Художественно-эстетическое развитие (конструирование (2,4 неделя) /Познавательное развитие (PMCO)1,3 неделя	09.00-09.10 Художественно-эстетическое развитие (музыка)
2 половина дня				

1п.15.30-15.40 2п. 15.50-16.00 Речевое развитие (расширение ориентировки в окружающем)	15.30-15.40 физическое развитие (развитие движений)	1п.15.30-15.40 2п. 15.50-16.00 Художественно- эстетическое развитие (лепка) (1,3 неделя)/ рисование (2,4 неделя)	15.55-16.05 Художественно- эстетическое развитие (музыка)	1п.:15.30-15.40 2п.:15.50-16.00 Речевое развитие (Развитие мелкой моторики)
Количество НОД, реализуемое в неделю 10ч				

**Перспективно-календарное планирование.
Образовательная область «Познавательное развитие»
Раздел «Делаем первые шаги в математику».**

Задачи воспитания и развития детей:

1. Определять цвет, размер, форму предметов, геометрических фигур путем зрительного, осязательного и двигательного обследования, сравнения.
2. Выделять и выбирать предмет с заданными свойствами из 2—4 разных предметов. (Подобрать кубик такого же цвета и размера, такой же большой и красный.)
3. Понимать и использовать в собственной речи слова — названия размера, формы; использовать речевые выражения со словами: *такая же...*; *не такой...* («Этот кирпичик такой же большой и красный»).
4. Сравнивать предметы по форме, размеру, количеству, цвету в процессе обследования, сопоставления. Понимать и использовать с помощью взрослого слова, обозначающие отношения предметов по количеству и размеру: *много*; *мало*; *меньше* (по количеству, по длине); *лишний* и др. (Например: «Этот стульчик лишний, кукол больше нет».)

№	Тема	Программное содержание
сентябрь		
1 неделя Наша группа	Дидактические игры: «Угадай игрушку», «Кто где живет?»	Цели: Учить детей различать игрушки, их месторасположение и назначение. Воспитывать интерес к играм и игрушкам
1 неделя В гостях у	Дидактические игры: «Назови предмет» «Кто как кричит?»	Цели: Учить детей называть предметы и окружающие игрушки. Закреплять умение играть с игрушками и предметами. Воспитывать бережное отношение к игрушкам и предметам

3 неделя В гостях у сказки	Дидактические игры: «Что выбрал Петрушка?» «Кто что делает?»	Цели: Учить детей различать и называть предметы ближайшего окружения (игрушки). Закреплять умение играть с игрушками. Воспитывать бережное отношение к игрушкам.
4 неделя Мир вокруг нас	Дидактические игры: «Найди, что скажу». «Что нам привез Мишутка?»	Цели: Учить детей различать и называть предметы ближайшего окружения. Закреплять умение играть с игрушками. Воспитывать бережное отношение к предметам и игрушкам.
октябрь		
5 неделя Осень золотая	Дидактические игры: «Разложи по цвету» «С какого дерева листочек»	Цели: Учить детей раскладывать предметы по цветам. Развивать интерес к исследовательским действиям. Воспитывать усидчивость.
6 неделя в мире животных (домашние)	Дидактические игры: «Отгадай, что в мешочке?» «Кто что делает?»	Цели: Развивать умение называть и различать игрушки (кукла, машина, барабан, собачка, погремушка и т.д.). Закреплять умение играть с игрушками. Воспитывать бережное отношение к игрушкам.
7 неделя День врача	Дидактические игры: «Добрый доктор» «Отгадай, что в мешочке?»	Цели: Учить детей группировать игрушки по размеру (большая - маленькая). Закреплять названия игрушек. Воспитывать отзывчивость и бережное отношение к игрушкам.
8 неделя Наша дружная семья	Дидактические игры: «Какой мяч больше?» «Отгадай, что в мешочке?»	Цели: Учить детей группировать игрушки по размеру (большая - маленькая). Закреплять названия игрушек. Воспитывать отзывчивость и бережное отношение к игрушкам.
ноябрь		

9 неделя Мои друзья	Дидактические игры: «Чудесный мешочек» «Найди игрушку»	Цели: Учить детей на ощупь отгадывать игрушки. Развивать тактильные навыки. Воспитывать интерес к игрушкам
10 неделя Оденем куклу на прогулку	Дидактические игры: «Что еще такого цвета?» «Найди, что скажу». «Покажи такую же игрушку».	Цели: Учить детей сравнивать игрушки с использованием слов «одинаковые», «разные». Познакомить с красным и синим цветом. Закреплять умение группировать игрушки по цвету (красный, синий). Воспитывать умение слушать.
11 неделя Игры и игрушки	Дидактические игры: «Найди игрушку» «Отгадай, что в мешочке?»	Цели: Учить детей сравнивать игрушки с использованием слов «одинаковые», «разные». Закреплять умение группировать игрушки по цвету. Воспитывать умение слушать.
12 неделя Из чего сделаны предметы	Дидактические игры: «На что похоже?» «Что еще такого цвета?» «Покажи большой мяч».	Цели: Учить детей различать и называть геометрическую фигуру (круг), находить игрушки круглой формы. Закреплять умение группировать игрушки по размеру, по цвету (красный, синий); сравнивать с использованием слов «одинаковые», «разные». Воспитывать умение действовать по образцу
декабрь		
13 неделя День матери	Дидактические игры: «На что похоже?» «Что еще такого цвета?»	Цели: Учить детей различать и называть геометрическую фигуру (круг), находить игрушки круглой формы. Воспитывать интерес к игрушкам

14 неделя В мире животных (дикие)	Дидактические игры: «Разноцветные круги (ленточки, шары)». «Отгадай, что в мешочке».	Цели: Познакомить детей с зеленым цветом. Закреплять умение различать геометрическую фигуру (круг); по цвету (красный, синий, зеленый); игрушки круглой формы. Воспитывать интерес к исследовательской деятельности
15 неделя Мы на Севере живем	Дидактические игры: «Большие и маленькие» «Чудесный мешочек»	Цели: Продолжать учить детей определять размер игрушек (большие - маленькие). Развивать умение находить игрушки по определенным критериям. Воспитывать интерес к игрушкам.
16 неделя Мы едем, едем, едем	Дидактические игры: «Отгадай, что в мешочке» (овощи, фрукты). «Что в корзинке?»	Цели: Учить детей называть и различать овощи и фрукты. Закреплять умение сравнивать овощи и фрукты с использованием слов «одинаковые», «разные»; различать по цвету. Воспитывать интерес к объектам природы.
17 неделя Наш друг Дед Мороз	Дидактические игры: «Волшебный мешочек»	Цели: Продолжать учить сравнивать предметы (одинаковые - разные, большие - маленькие). Закреплять умение детей различать геометрическую фигуру (круг), предметы круглой формы; цвета. Воспитывать умение действовать по образцу
январь		
18 неделя Зима белоснежная	Дидактические игры: «Что выбрал Петрушка?» «Отгадай, что в мешочке».	Цели: Познакомить детей с желтым цветом. Учить сравнивать предметы (одинаковые - разные, большие - маленькие). Закреплять умение детей различать геометрическую фигуру (круг), предметы круглой формы; цвета. Воспитывать умение действовать по образцу

19 неделя Зимние развлечения	Дидактические игры: «Много - один». «Что еще такого цвета?» «Назови игрушку».	Цели: Учить детей создавать и изменять группы предметов путем увеличения или уменьшения, с использованием слов «много», «один». Закреплять названия игрушек, умение сравнивать по цвету, размеру (большой - маленький). Воспитывать бережное отношение к игрушкам
20 неделя Матрешкина сказка	Дидактические игры: «Много - один». «Что еще такого цвета?» «Назови игрушку».	Цели: Продолжать учить детей создавать и изменять группы предметов путем увеличения или уменьшения, с использованием слов «много», «один». Закреплять названия игрушек, умение сравнивать по цвету, размеру (большой – маленький). Воспитывать бережное отношение к игрушкам
февраль		
22 неделя Наши добрые дела	Дидактические игры: «Найди свой домик». «Что еще такой формы?» «Что еще такого цвета?»	Цели: Учить детей создавать и изменять группы предметов путем увеличения или уменьшения с использованием слов «много», «мало», «один». Закреплять умение сравнивать предметы и игрушки по цвету, по размеру, по форме (круглый). Воспитывать интерес к занятиям, усидчивость
23 неделя Я и мой папа	Дидактические игры: «Найди свой домик». «Что еще такого цвета?»	Цели: продолжать учить детей создавать и изменять группы предметов путем увеличения или уменьшения с использованием слов «много», «мало», «один». Закреплять умение сравнивать предметы и игрушки по цвету, по размеру, по форме (круглый). Воспитывать интерес к занятиям, усидчивость
24 неделя Кто работает в детском саду	Дидактические игры: «Собери круг (квадрат)». «Бабочки и цветочки».	Цели: Учить детей называть и различать геометрическую фигуру (квадрат), находить игрушки квадратной формы. Закреплять умение различать предметы по цвету и размеру. Воспитывать умение действовать по образцу.
март		

25 неделя Я и моя мама	Дидактические игры: «Волшебный мешочек» «Домики»	Цели: продолжать учить детей создавать и изменять группы предметов путем увеличения или уменьшения с использованием слов «много», «мало», «один». Закреплять умение сравнивать предметы и игрушки по цвету, по размеру. Воспитывать интерес к занятиям, усидчивость
26 неделя город, в котором мы живём	Дидактические игры: «Бусы». «Домики». «Найди такой же».	Цели: Учить детей различать и называть геометрические фигуры (круг, квадрат); находить предметы и сравнивать по форме (как мячик, как кирпичик). Закреплять умение группировать предметы и игрушки по форме, по размеру. Воспитывать интерес к математике.
21 неделя Театр - мой дом	Дидактические игры: «Построим домик» «Что для чего?»	Цели: продолжать учить детей различать и называть геометрические фигуры (круг, квадрат); находить предметы и сравнивать по форме (как мячик, как кирпичик). Закреплять умение группировать предметы и игрушки по форме, по размеру. Воспитывать интерес к математике.
28 неделя Какие краски у весны	Дидактические игры: «Какой это формы?» «Разноцветные поляны».	Цели: Упражнять детей в составлении групп предметов по количеству с использованием слов «много», «мало», «один». Упражнять в умении находить сходство между предметами (одинаковые, разные); умение группировать по форме, цвету, размеру. Воспитывать интерес к исследовательской деятельности.
апрель		
29 неделя Птицы прилетели	Дидактические игры: «Птички в гнездышках» «Домики для птиц»	Цели: Закреплять умение детей находить одинаковые предметы, распределять их по форме, цветам и назначению. Развивать мелкую моторику. Воспитывать интерес к обследовательским действиям

30 неделя День книги	Дидактические игры: «Накроем куклам стол». «Что еще такого цвета?» «Что для чего?»	Цели: Учить детей различать и называть посуду, познакомить с назначением. Закреплять умение различать предметы посуды по цвету, размеру; сравнивать посуду с использованием слов «разные», «одинаковые». Воспитывать бережное отношение к посуде.
31 неделя День здоровья	Дидактические игры: «Чудесный мешочек» «Большие - маленькие»	Цели: Продолжать учить детей различать предметы по определенным признакам (цвету и форме). Развивать тактильные навыки. Воспитывать самостоятельность при выполнении упражнений и игр.
32 неделя Хрюша попал в беду	Дидактические игры: «Что сначала, что потом?» «Что еще такого цвета?»	Цели: Познакомить детей с предметами одежды, последовательностью (алгоритмом) одевания на прогулку. Упражнять в умении различать предметы одежды по цвету, размеру. Воспитывать бережное отношение к предметам одежды.
май		
33 неделя День рождения куклы	Дидактические игры: «Много - один». «Что еще такого цвета?» «Назови игрушку».	Цели: Продолжать учить детей создавать и изменять группы предметов путем увеличения или уменьшения, с использованием слов «много», «один». Закреплять названия игрушек, умение сравнивать по цвету, размеру (большой – маленький). Воспитывать бережное отношение к игрушкам
34 неделя да, здравствует вода	Дидактические игры: «Найди пару». «Найди пару по цвету (размеру)»	Цели: Познакомить детей с предметами бытового окружения (мебель). Закреплять умение различать предметы мебели по цвету, размеру, форме; упражнять в составлении групп предметов мебели по количеству с использованием слов «много стульев», «один шкаф», «мало столов». Воспитывать бережное отношение к предметам мебели

35 неделя Травка зеленеет, солнышко	Дидактические игры: «Найди свой домик». «Что еще такого цвета?»	Цели: продолжать учить детей различать и называть геометрические фигуры (круг, квадрат); находить предметы и сравнивать по форме (как мячик, как кирпичик). Закреплять умение группировать предметы и игрушки по форме, по размеру. Воспитывать интерес к математике.
36 неделя Здравствуй, лето!	Дидактические игры: «Найди пару?» «Что для чего?» «Каждому предмету - свое место».	Цели: Учить детей называть предметы ближайшего окружения (мебель, игрушки, посуда), их назначение. Закреплять умение различать предметы по форме, размеру, цвету; умение составлять группы предметов по количеству с использованием слов «много», «мало», «один». Воспитывать умение действовать по образцу.
	Дидактические игры: «Каждому предмету - свое место» «Найди пару»	Цели: Закреплять умение различать предметы по форме, размеру, цвету; умение составлять группы предметов по количеству. Развивать глазомер, умение действовать по указанию. Воспитывать интерес и умение действовать по образцу

Образовательная область «Познавательное развитие».

Раздел «Ребенок открывает мир природы».

Задачи воспитания и развития детей:

1. Обогащать представления детей о растениях, животных, о человеке, а также об объектах неживой природы, встречающихся прежде всего в ближайшем окружении. Осуществление этой задачи тесно связано с развитием сенсорных способностей, а также с освоением простейших форм наглядно-действенного и наглядно-образного мышления;
2. Включать малышей в посильную деятельность по уходу за живыми существами (это способствует установлению первых естественных взаимоотношений детей с миром природы);
3. Воспитывать добрые чувства, любопытство, любознательность, эстетическое восприятие, переживания, связанные с красотой природы.

№	Тема	Программное содержание
сентябрь		
1 неделя аша упна	Наша группа	Цель: Формировать знания детей о групповом пространстве, предметах ближайшего окружения. Развивать внимание, наблюдательность, речь, умение сравнивать. Воспитывать интерес к окружающим предметам.
3 неделя в гостях	В гостях у сказки	Цель: Познакомить детей с названиями птиц, животных, которые встречаются в сказках; их внешним видом, особенностями поведения. Развивать зрительную память, наблюдательность, внимание. Воспитывать любовь и интерес к птицам.
октябрь		
5 недел я золот	Осень	Цель: Познакомить детей с временем года – осень, с осенними приметами. Развивать внимание, речь. Воспитывать любовь к природе.
7 неделя день врача	День врача	Цель: Формировать знания детей об пользе овощей, их внешнем виде. Учить выполнять последовательные действия. Развивать наблюдательность, внимание, память. Воспитывать любовь и интерес к объектам природы.
ноябрь		
9 недел я мои	Мои друзья	Цель: Познакомить детей с объектами неживой природы (вода, песок, земля), их свойствами. Развивать зрительную память, внимание, наблюдательность. Воспитывать интерес к объектам неживой природы
11 неделя игры и	Игры и игрушки	Цель: Познакомить детей с муляжами разных фруктов, их внешним видом. Учить выполнять обследовательские действия. Развивать наблюдательность, внимание, память. Воспитывать любовь и интерес к объектам природы.
декабрь		

13 неделя день матер	День матери	Цель: Формировать знания детей о живых организмах, детях и взрослых. Развивать наблюдательность, внимание, речь, память. Воспитывать интерес и любознательность.
15 недел я мы	Мы на Севере живем	Цель: Формировать знания детей о времени года – зима. Познакомить с зимними приметами. Развивать наблюдательность, внимание, память, речь. Воспитывать любовь к природе Севера.
январь		
17 неделя наш друг	Снег и лед	Цель: Формировать знания детей об объектах неживой природы (снег, лед). Познакомить с их свойствами, правилами поведения на улице. Развивать внимание, наблюдательность.
19 неделя Зимние развлече	Зимние развлечения	Цель: Формировать знания детей о диких животных зимой. Учить выделять части тела. Развивать наблюдательность, внимание, память, речь. Воспитывать заботливое отношение к животным.
февраль		
21 неделя День «спаси	Всемирный день «спасибо»	Цель: Формировать знания детей о домашних животных и их детенышах, о их особенностях и образе жизни. Учить выделять части тела. Развивать наблюдательность, внимание, память, речь. Воспитывать заботливое отношение к животным.
23 неделя я и мой папа	Я и мой папа	Цель: Формировать знания детей о человеке, о частях тела, лица. Закрепить отличия мальчиков и девочек. Развивать память, мышление, речь детей. Воспитывать дружеские взаимоотношения между детьми и взрослыми.
март		
25 неделя я и моя мама	Я и моя мама	Цель: Формировать знания детей о комнатных растениях, о частях растения. Учить заботиться о них, помогать маме. Развивать наблюдательность, внимание, память, речь. Воспитывать заботливое отношение к растениям.

27 неделя театр – мой	Театр - мой дом	Цель: Формировать знания детей о животных и их детенышах, о их особенностях и образе жизни, которые встречаются в литературных произведениях. Учить выделять части тела. Развивать наблюдательность, внимание, память, речь. Воспитывать заботливое отношение к животным
апрель		
29 неделя птицы прилете	Птицы прилетели	Цель: Познакомить детей с названиями птиц, их внешним видом, особенностями поведения. Развивать зрительную память, наблюдательность, внимание. Воспитывать любовь к птицам.
31 неделя день здоров	День здоровья	Цель: Познакомить детей с полезными продуктами, которые можно вырастить в огороде на окне. Учить сажать, поливать, рыхлить землю, ухаживать за растениями. Развивать наблюдательность, внимание, речь детей. Воспитывать желание ухаживать за растениями.
май		
33 неделя День рождения куклы	День рождения куклы	Цель: Продолжать знакомить детей с домашними и дикими животными, птицами, местом их обитания. Развивать наблюдательность, внимание, речь. Воспитывать заботливое отношение к животным.
35 неделя Травка зеленеет, солнышко блестит	Травка зеленеет, солнышко блестит	Цель: Продолжать знакомить детей с растительным миром. Учить распознавать и называть знакомые деревья, цветы, кустарники. Развивать внимание, память, мышление, речь. Воспитывать любовь и интерес к объектам природы.
	Лето в детском саду	Цель: Закреплять признаки и приметы времени года – лето (цветут цветы, летают птицы и насекомые, тепло на улице и т.д.). Развивать мышление, внимание, память, речь детей. Воспитывать интерес к разным временам года.

Образовательная область «Познавательное развитие».
Раздел «Ребенок входит в мир социальных взаимоотношений».

Задачи воспитания и развития детей:

1. Развивать доброжелательное отношение детей к близким людям — любовь к родителям, привязанность и доверие к воспитателю, симпатию к сверстникам;
2. Пробуждать эмоциональную отзывчивость детей на состояние близких людей, сверстников, а также роев сказок, животных и желание помочь — пожалеть, утешить, сказать ласковое слово;
3. Помогать детям осваивать разные способы взаимодействия со взрослыми и сверстниками в игре, в повседневном общении и бытовой деятельности;
4. Постепенно приучить детей к выполнению элементарных правил культуры поведения;
5. Развивать умение передавать разные эмоциональные состояния в имитационно-образных играх, сопереживать настроению сверстников в общих делах, играх, занятиях, совместных праздниках;
6. Обогащать представления детей о людях (взрослых и сверстниках), об особенностях их внешнего вида, половых различиях, о ярко выраженных эмоциональных состояниях, о добрых поступках людей, о семье и родственных отношениях.

№	Тема	Программное содержание
сентябрь		
1 неделя	Наша группа	Познакомить детей с групповой комнатой, игрушками группы. Учить аккуратно обращаться с ними. Развивать зрительную память, внимание. Воспитывать дружеские взаимоотношения со сверстниками.
3 неделя	В гостях у сказки	Развивать интерес к рассматриванию, слушанию; чтение и разучивание сказок, чтение и рассматривание иллюстраций к народным сказкам «Курочка Ряба», «Колобок»
октябрь		
5 неделя	Осень золотая	Познакомить с приходом осени, признаками осени. Развивать умение слушать стихи и описания осенней природы, рассматривание произведений изобразительного искусства с выделением сезонных изменений.

7 неделя	День врача	Формировать знания детей о профессии врача. Познакомить детей с необходимыми атрибутами. Развивать внимание, память, речь, мышление детей. Воспитывать интерес к профессии врача, привычку к здоровому образу жизни
ноябрь		
9 неделя	Мои друзья	Познакомить с правилами общения и совместной игры, вежливыми обращениями к другим детям, умение делиться игрушкой, играть дружно, договариваться о совместном использовании игрушки.
11 неделя	Игры и игрушки	Познакомить детей с пространством и предметным оснащением группы; выделить сенсорных признаков игрушек (цвет, размер, форма), развивать игровой опыт.
декабрь		
13 неделя	День матери	Продолжать учить распознавать и называть членов семьи. Воспитывать желание проявлять заботливое отношение к маме, выражать отношение при помощи ласковых слов. Чтение художественной литературы по теме.
15 неделя	Мы на Севере живем	Познакомить с особенностями жизни людей, животных, птиц на Севере. Учить рассматривать тематические иллюстрации, дидактические игры «Животные Севера», «Кто, где живет?» и т.д.
январь		
17 неделя	Наш друг Дед Мороз	Познакомить с некоторыми традициями предстоящего праздника, рассматривание подарков, выделить эстетических свойств (яркая нарядная упаковка — коробка или подарочный мешочек, праздничная лента для подарка); традиции дарения.
19 неделя	Зимние развлечения	Продолжать знакомить детей с зимними развлечениями (на улице, в помещении); с видами спортивного оборудования, названиями, способами применения. Воспитывать правила безопасного поведения на улице.
февраль		

21 неделя	Всемирный день «спасибо»	Продолжать знакомить детей с правилами этикета в общении со сверстниками и взрослыми: варианты приветствия и прощания, поздравления, общения по телефону, выражения сочувствия, поддержки, вежливости.
23 неделя	Я и мой папа	Познакомить детей с традициями праздника и поздравлений мужчин, образ мужчины-защитника; имена отцов детей группы, их дела и обязанности дома, особенности внешнего вида, некоторые типичные мужские занятия.
март		
25 неделя	Я и моя мама	Формировать знания детей о весеннем празднике 8 марта, о его особенностях. Развивать память, речь, мышление детей. Воспитывать любовь к близким, родственникам.
27 неделя	Театр-мой дом	Познакомить детей с особенностями кукольного театра, необходимыми атрибутами, героями. Развивать память, мышление, речь детей. Воспитывать дружеские взаимоотношения между детьми во время игры.
апрель		
29 неделя	Птицы прилетели	Познакомить детей с разнообразием птиц, их внешним видом, строением, местом обитания, особенностями оперения, цвета перьев; различиями разных птиц.
31 неделя	День здоровья	Продолжать учить детей заботиться о своем здоровье. Закреплять культурно – гигиенические навыки. Развивать память, мышление, речь. Воспитывать привычку к здоровому образу жизни.
май		
33 неделя	День рождения куклы	Закреплять название некоторых столовых приборов, посуды, текстиля (скатерть, салфетки); уточнение правил пользования; культура поведения за столом; последовательность некоторых блюд, раскладывание предметов на праздничном столе.

35 неделя	Травка зеленеет, солнышко блестит	Познакомить детей с изменениями в природе, распускание почек и листвы, цвет листвы, деревья и польза некоторых растений (березовый сок, использование листвы для полезных настоев и отваров); изменения в живой природе (поведение птиц — пение, полет, гнездование).
	Лето в детском саду	Формировать знания детей об изменениях в природе в летний период, о труде взрослых летом.

Образовательная область «Речевое развитие».

Раздел «Развиваем речь и коммуникативные способности детей».

Задачи воспитания и развития детей

1. Помочь детям в освоении разговорной речи.
2. Воспитание умений: понимать обращенную речь с опорой и без опоры на наглядность, вступать в контакт с окружающими, выражать свои мысли, чувства, впечатления, используя речевые средства.
3. Учить детей с помощью взрослого устанавливать разнообразные связи между предметами и явлениями: временные, пространственные, количественные, простейшие причинно-следственные.
4. Расширять социальные контакты, заставляя детей правильно воспринимать слова, стремиться точнее их произносить, чтобы быть понятым слушателями.

Развитие связной речи. Решение основной задачи — развития разговорной речи детей — предполагает работу воспитателя по организации целесообразной речевой среды. Для детей этого возраста наиболее оптимальным является индивидуальное общение со взрослым. В таком общении ребенок осваивает следующие умения:

- понимать обращенную к нему речь сначала с опорой на наглядность, а постепенно и без нее;
- реагировать на обращение, используя доступные речевые средства, отвечать на вопросы воспитателя;
- относить к себе речь взрослого, обращенную к группам людей, понимать ее содержание и реагировать в соответствии с ним;
- вступать в контакт со сверстниками и детьми других возрастов для достижения взаимопонимания;
- задавать вопросы, сообщать об эмоционально значимых фактах, просить разрешения и т. п.

Грамматическая правильность речи. Освоение структуры простого предложения; использование системы окончаний существительных, прилагательных, глаголов для выражения рода, числа, падежа, времени; использование в речи слов с суффиксами уменьшительности, ласкательности, увеличительности (*-чик, -щик, -енок, -онок, -ище*).

Звуковая культура речи. Воспитание звуковой культуры речи на третьем году жизни тесно связано с овладением детьми новыми словами, с правильным произношением гласных и простых согласных звуков, использованием обще-речевых умений (речевого дыхания, темпа и ритма речи, дикции и др.). Ребенок учится: воспринимать и воспроизводить звуковой образ слова, передавать его ритм, говорить спокойно, не крикливо, и среднетемпе; правильно пользоваться речевым дыханием (говорить на выдохе), воспроизводить ритм стихотворения.

НЕДЕЛЯ	Тема	Программное содержание
СЕНТЯБРЬ		
1 НЕДЕЛЯ Наша группа	Настольный театр «Курочка ряба» Дидактическая игра: «Кто что услышит»	Формировать у детей умение понимать обращенную к ним речь. Развивать умение реагировать на обращение, использовать доступные речевые средства. Воспитывать интерес к русскому народному устному творчеству.
2 НЕДЕЛЯ В гостях у Мойдодыра	Чтение потешки «Бу-бу, я рогатый », «Кто что делает».	Учить детей звукоподражанию; учить реагировать на обращение, используя доступные речевые средства, отвечать на вопросы воспитателя. Развивать и активизировать словарь: название предметов, включенных в круг действий детей. Воспитывать интерес к устному народному творчеству.
3 НЕДЕЛЯ В гостях у сказки	Чтение песенки - потешки «Баю-баю за рекой», сказки «Петушок и его семья».	Учить детей реагировать на обращение, используя доступные речевые средства, отвечать на вопросы воспитателя. Развивать внимание, память. Воспитывать интерес к устному народному фольклору.

4 НЕДЕЛ я Мир вокруг нас	Чтение песенки - потешки «Баю-баю за рекой».	Учить детей относить к себе речь взрослого, понимать ее содержание и реагировать в соответствии с ним. Развивать активность в речевом общении. Воспитывать интерес к устному народному фольклору.
ОКТАБРЬ		
5 НЕДЕЛ я Осень золотая	Игра-инсценировка по сказке «Курочка Ряба».	Подвести детей к игровой деятельности, к инсценированию сказки «Курочка Ряба». Формировать умение детей относить к себе речь взрослого, понимать ее содержание и реагировать в соответствии с ним. Развивать память, внимание, способность к инсценированию. Воспитывать интонационную и выразительную речь.
6 НЕДЕЛ я В мире животны х (дом.жив)	Чтение потешки «Как у нашего кота», «Еду-еду».	Помочь детям понять содержание потешки, побуждать детей активно употреблять слова обозначающие качества и свойства (густая пушистая шерсть и т.д.) Учить называть взрослых и детенышей птиц. Развивать память, внимание. Воспитывать умение слушать художественные произведения.
7 НЕДЕЛ я День врача	Чтение стихотворения «Доктор Айболит»	Помочь детям понять содержание стихотворения, вызвать желание слушать его. Развивать умение внимательно слушать воспитателя. Воспитывать любовь и интерес к устному творчеству детских писателей.
8 НЕДЕЛ Наша Дружная семья	Чтение потешки «Еду, еду к бабе, к деду»	Познакомить детей с новым стихотворением, при повторном чтении стихотворения побуждать детей активно договаривать слова. Развивать умение внимательно слушать. Воспитывать любовь к художественной литературе.
9 НЕДЕЛ я Мои друзья	Рассматривание игр и игрушек	Учить детей понимать и реагировать на обращённую к ним речь, используя доступные речевые средства. Развивать усидчивость, умение внимательно слушать. Воспитывать бережное отношение к играм и игрушкам.
НОЯБРЬ		

10 НЕДЕЛ Я Одеж куклу на	Д/и «Кукла Оля идет на прогулку».	Формировать представление детей о прогулке, об одежде в разное время года. Активизировать словарь детей за счёт слов: шапка, шарф, куртка и т.п. Развивать внимание, умение употреблять речевые формы вежливого обращения. Воспитание самостоятельности.
11 НЕДЕЛ Я Игры и игрушк и	Игра - драматизация по мотивам сказки «Курочка Ряба»	Учить подражать звукам и движениям персонажей; учить относить к себе речь взрослого, понимать ее содержание и реагировать в соответствии с ним. Развивать творческое воображение детей. Воспитывать любовь и интерес к устному народному творчеству.
12 НЕДЕЛ Из чего сделаны предмет ы	Чтение потешки «Козушка-Белоногушка», игра «Змейка»	Учить детей внимательно слушать воспитателя, узнавать героев потешки, запоминать строки потешки. Учить проговаривать слова. Развивать воображение; ловкость. Тренировать в произношении звука «ш»; расширять словарный запас. Воспитывать усидчивость, любовь и интерес к устному народному творчеству.
13 НЕДЕЛ Я День матери	Рассматривание иллюстраций к празднику	Учить детей говорить внятно, отвечать на вопросы воспитателя. Развивать активную речь детей. Воспитывать любовь к близким людям.
ДЕКАБРЬ		
14 НЕДЕЛ Я Дикие животн ые	Рассматривание картины «Таня кормит голубей»	Учить детей воспринимать изображённое на картине, отвечать на вопросы воспитателя по её содержанию, повторяя за ним отдельные слова и несложные фразы. Развивать внимание, восприятие. Воспитывать любовь и бережное отношение к животным
15 НЕДЕЛ Мы на Севере живем	Рассматривание ёлки, украшенной игрушками. Чтение стихотворения «Как по снегу, по метели трое саночек летели».	Побуждать детей выделять ёлочку среди деревьев, называть её общеупотребительным словом, понимать элементарные инструкции обусловленные ситуацией, различать противоположные по значению слова (вверху-внизу), различать ёлочные украшения по внешнему виду. Познакомить детей с новым стихотворением. При повторном чтении стихотворения побуждать детей активно договаривать слова. Развивать умение детей использовать высказывания из 2-3 предложений. Воспитывать эстетические чувства.

16 НЕДЕЛЯ Мы едем, едем (транспорт)	Занятие по стихотворению «Грузовик».	Помочь детям понять содержание стихотворения, вызвать желание слушать ее, проговаривать слова; развивать у детей воображение; формировать способность к обобщению. Воспитывать интерес к устному народному творчеству.
17 НЕДЕЛЯ Наш друг Дед Мороз	Игра инсценировка «Наша елка высока»	Учить детей участвовать в инсценировке рассказа. Развивать умение употреблять речевые формы вежливого обращения. Активировать речь детей. Воспитывать дружелюбие, спокойный тон обращения.
ЯНВАРЬ		
18 НЕДЕЛЯ Я Зима белосне	Рассматривание картины «Зимой на прогулке»	Учить детей понимать изображенное на картине, отвечать на вопросы воспитателя по ее содержанию, развивать наблюдательность; вызвать у детей желание слушать сказку; сопровождать текст показом фигурок настольного театра. Воспитывать интерес к сказкам.
19 НЕДЕЛЯ Я Зимние развлечения	Сюжетно-ролевая игра «Куклы Маша катаются с горки».	Учить детей развивать простые сюжетные действия. Побуждать интерес к творческим проявлениям в игре и игровому общению со сверстниками. Развивать умение употреблять речевые формы вежливого обращения. Воспитывать умение проявлять добрые чувства по отношению к игрушкам.
20 НЕДЕЛЯ Матрешкина сказка	Занятие по потешке «Мы милашки, куклы-неваляшки...»	Помочь детям понять содержание потешки; вызвать желание слушать потешку еще раз. Учить рассказывать потешку вместе с воспитателем. Активизировать в речи детей слова обозначающие название действий с предметами, действия. Развивать активность в речевом общении. Воспитывать желание заботиться о куклах.
ФЕВРАЛЬ		
21 НЕДЕЛЯ Я Всемирный день	Рассказ воспитателя на тему: «Вежливые люди».	Познакомить детей с элементами этикета (приветствия, прощания, просьбы). Развивать у детей способность понимать содержание рассказа с опорой на наглядность. Воспитывать умения слушать не отвлекаясь.

22 НЕДЕЛЯ Наши добрые дела	Игра инсценировка «Медвежонок и козлята»	Познакомить детей со сказкой. Учить детей участвовать в инсценировке сказки, активизировать речевые высказывания. Развивать интонационную выразительность речи во время инсценировки сказки и повторения слов ее персонажей. Воспитывать любовь к сказке.
23 НЕДЕЛЯ Я и мой папа	Беседа «Мой папа- самый лучший».	Учить детей понимать изображенное на картине, отвечать на вопросы воспитателя по ее содержанию, развивать наблюдательность; вызвать у детей желание слушать . Воспитывать любовь к близким людям.
24 НЕДЕЛЯ Кто работает в детском саду	Настольный театр «Теремок».	Учить слушать сказку в сопровождении показа настольного театра. Помочь запомнить персонажей, последовательность их появления. Учить проговаривать слова, просьбы. Развивать творческое воображение детей. Воспитывать любовь и интерес к русским народным сказкам.
МАРТ		
25 НЕДЕЛЯ Я и моя мама	Беседа «Любимая мамочка»	Учить детей понимать изображенное на картине, отвечать на вопросы воспитателя по ее содержанию, развивать наблюдательность; вызвать у детей желание слушать . Воспитывать любовь к близким людям.
26 НЕДЕЛЯ Я Город, к которому	Занятие на тему «Наш город»	Учить слушать и понимать содержание литературных произведений. Формировать умение воспроизводить ритм стихотворения, используя правильное речевое дыхание (говорить на выдохе). Расширять словарный запас. Развивать речевую активность. Воспитывать любовь и интерес к устному народному творчеству.
27 НЕДЕЛЯ Я Театр- мой дом	Игра - драматизация по сказке «Кошкин дом».	Учить подражать звукам и движениям персонажей (кошка, котята, свинья, петух и т.д.). Развивать творческое воображение детей. Воспитывать интерес к литературным произведениям, играм-драматизациям.
28 НЕДЕЛЯ Какие краски у весны	Игра «Солнечные зайчики». Чтение стихотворения А.Бродского «Солнечный зайчик».	Учить детей дослушивать до конца задание, осмысливать его и выполнять соответствующие действия; познакомить детей с новым стихотворением при повторном чтении, побуждать детей активно договаривать слова. Развивать внимание, память. Воспитывать любовь и интерес к устному народному творчеству.

АПРЕЛЬ		
29 НЕДЕЛЯ Птицы прилетели	Игра – инсценировка по потешке «Сорока-белобока».	Учить детей вступать в контакт со сверстниками, реагировать на обращение, используя доступные речевые средства. Активизировать речевые высказывания, уточнить и закрепить произношения гласных звуков в звукоподражательных словах. Развивать творческое воображение. Воспитывать любовь и интерес к русскому народному творчеству.
30 НЕДЕЛЯ День книги	Чтение книг по желанию детей	Учить детей понимать и реагировать на обращенную к ним речь с опорой на наглядность, используя доступные речевые средства, отвечать на вопросы воспитателя. Развивать умение детей употреблять речевые формы вежливого обращения. Воспитывать дружелюбие, спокойный тон обращения.
31 НЕДЕЛЯ Я День здоровья	Дидактическая игра «Поручения».	Учить детей различать и познавать игрушки, а также их основные качества (цвет, размер); совершенствовать понимание речи. Развивать слуховое восприятие. Продолжать знакомить детей с расположением групповой комнаты, с назначением вещей, которые в ней находятся. Воспитывать бережное отношение к игрушкам.
32 НЕДЕЛЯ Я Хрюша попал в беду	Игра – инсценировка по мотивам сказки «Колобок».	Познакомить детей с русской народной сказкой «Колобок». Подвести детей к игровой деятельности, к импровизации русой народной сказки «Колобок». Активизировать речевые высказывания. Помочь детям запомнить песенку Колобка. Развивать творческое воображение. Воспитывать любовь и интерес к русскому народному творчеству.
МАЙ		
33 НЕДЕЛЯ Я День рождения	Рассматривание картины «День рождения куклы Маши».	Учить детей рассматривать картину, радоваться изображению, отвечать на вопросы воспитателя по ее содержанию. Расширять знание детей о предметах ближайшего окружения, обогащать словарь детей. Развивать умение детей использовать высказывания из 2-3 предложений. Воспитывать бережное отношение к животным.
34 НЕДЕЛЯ Да здравствует, вода!	Драматизация потешки «Водичка-водичка»	Учить детей узнавать знакомое произведение, понимать его содержание, запоминать. Формировать умение детей играть дружно. Развивать игровые навыки, координацию движений детей; расширять словарный запас. Воспитывать желание участвовать в игре.

35 НЕДЕЛЯ Травка зеленее	Дидактическая игра «Когда это бывает?».	Учить детей различать и познавать игрушки, а также их основные качества (цвет, размер); совершенствовать понимание речи. Развивать слуховое восприятие. Продолжать знакомить детей с расположением групповой комнаты, с назначением вещей, которые в ней находятся. Воспитывать бережное отношение к игрушкам.
36 НЕДЕЛЯ Здравствуй лето!	Дидактические игры: «Угадай, что это?» «Кто где сидит?»	Развивать умение различать их на слух, отчетливо и внятно произносить слоги и слова с разными звуками, отвечать на вопросы развернутыми предложениями, обогатить словарь словами – действиями. Воспитывать звуковую коммуникативную культуру речи.
	Чтение стихотворений на тему «Лето»	Продолжать учить детей слушать небольшие стихотворения, повторять отдельные строчки. Развивать память, мышление, речь детей. Воспитывать интерес и желание самостоятельно читать стихотворения

Образовательная область «Художественно-эстетическое развитие».

Раздел «Приобщаем к изобразительному искусству и развиваем детское художественное творчество».

Задачи воспитания и развития детей:

- 1.Развивать интерес, внимание, любознательность, эмоциональный отклик детей на отдельные эстетические свойства и качества предметов окружающей действительности, на эстетическую сторону явлений природы и некоторых социальных явлений;
- 2.Формировать умение рассматривать картинку, рисунок, узнавать в изображенном знакомые образы предметов, живых объектов, понимать сюжет, эмоционально и эстетически реагировать, сопереживать героям;
- 3.Знакомить с произведениями прикладного искусства, которые составляют эстетическую среду, формируя эмоциональную отзывчивость, художественную насмотренность, видение таких средств выразительности, как цвет, цветовой ритм.
- 4.Основная задача — развитие у детей интереса и желания заниматься изобразительной деятельностью.

недел я	Тема	Программное содержание
--------------------	-------------	-------------------------------

сентябрь		
1 неделя Наша группа	«Дождик, чаще, кап-кап-кап!» (рисование пальчиком или ватными палочками).	Учить изображать тучу и дождь пальчиками или ватными палочками. Знакомить с синим цветом. Показать взаимосвязь между характером и средствами художественно – образной выразительности
3 неделя В гостях у сказки	«Колобок» (рисование)	Учить рисовать красками: правильно держать кисть, смачивать ворс («хвостик»), набирать краску и ставить отпечатки приёмом «примакивания ». Создать условия для экспериментирования с новым для детей художественным инструментом (кисточкой).
октябрь		
5 неделя Осень золотая	«Листопад» (рисование карандашами, восковыми мелками).	Учить изображать дождь цветными карандашами или мелками. Учить рисовать листопад в виде штрихов или прямых линий – вертикальных и слегка наклонных
7 неделя День врача	«Витаминки для кукол» (рисование)	Познакомить с кисточкой как с художественным инструментом. Расширить представление о красках как художественном материале. Учить держать кисть, вызвать интерес к освоению техники рисования кисточкой.
ноябрь		
9 неделя Мои друзья	«Заборчик» (рисование).	Разнообразить технику рисования кистью: учить вести кисть по ворсу и проводить прямые и волнистые линии – полосы. Показать наглядно взаимосвязь общей формы и отдельных деталей (из частей целое изображение). Воспитывать самостоятельность при работе с красками.
11 неделя Игры и игрушки	«Клубочки для котят» (рисование)	Учить рисовать красками: правильно держать кисть, смачивать ворс («хвостик»), набирать краску и ставить отпечатки приёмом «примакивания ». Создать условия для экспериментирования с новым для детей художественным инструментом (кисточкой).
декабрь		
13 неделя День матери	«Подарок для мамы» (рисование)	Разнообразить технику рисования кистью: учить вести кисть по ворсу и проводить прямые и волнистые линии – полосы, круги, точки. Показать наглядно взаимосвязь общей формы и отдельных деталей (из частей целое изображение). Воспитывать самостоятельность при работе с красками.

15 неделя Мы на Севере живем	«Мы на Севере живем» (рисование)	Учить изображать снег пальчиками или ватными палочками. Показать взаимосвязь между характером и средствами художественно – образной выразительности. Воспитывать интерес к нетрадиционным техникам рисования (ватной палочкой, пальчиками).
январь		
19 неделя Зимние развлече ния	«Снежные комочки» (рисование).	Учить создать образ снежных комочков. Закрепить умение рисовать пятнышки ватными палочками и пальчиками. Познакомить с новыми приёмами пальчиковой техники. Продолжать знакомить с белым цветом. Показать разные оттенки синего цвета (без названия)
21 неделя Всемир ный день «спасиб	«Разноцветная дорожка для кукол» (рисование)	Разнообразить технику рисования кистью: учить вести, проводить прямые и волнистые линии – дорожки. Показать наглядно взаимосвязь общей формы и отдельных деталей (из частей целое изображение). Воспитывать самостоятельность при работе с красками.
февраль		
23 неделя Я и мой папа	«Салют» (рисование)	Продолжать учить самостоятельно наносить штрихи и полосы кистью, используя краску разных цветов. Развивать умение обращаться с кистью. Воспитывать аккуратность и интерес к рисованию.
25 неделя Я и моя мама	«Цветок для мамочки» (рисование).	Познакомить со строением цветка, учить выделять его части (сердцевина и лепестки на венчике, стебель и листик), раскрашивать красками разного цвета. Упражнять в технике рисования бумажными красками. Знакомить с понятиями «один» и «много», «часть и целое» на примере цветка (цветок – целое, лепестки – части)
март		
27 неделя Театр- мой дом	«Театр для кукол» (рисование)	Продолжать учить самостоятельно наносить штрихи и полосы кистью, используя краску разных цветов. Развивать умение обращаться с кистью. Воспитывать аккуратность и интерес к рисованию.

29 неделя Птицы прилетели	«Вот какие у нас птички!» (рисование – отпечатки ладошками).	Продолжить знакомство с техникой «принт» (печать): учить создавать изображение с помощью отпечатков ладошек. Подвести к пониманию связи между формой ладошки и отпечатком – красочным силуэтом. Развивать интерес к нетрадиционным техникам рисования.
апрель		
31 неделя День здоровья	«Полезные для здоровья продукты» (рисование)	Продолжить знакомство с техникой «принт» (печать): учить создавать изображение с помощью отпечатков пальчиков и печаток. Подвести к пониманию связи между формой ладошки и отпечатком – красочным силуэтом. Развивать интерес к нетрадиционным техникам рисования.
33 неделя День рождения куклы	«Праздничный торт» (рисование)	Продолжать учить самостоятельно наносить штрихи и полосы кистью, используя краску разных цветов. Развивать умение обращаться с кистью. Воспитывать аккуратность и интерес к рисованию.
май		
35 неделя Травка зеленеет, солнышко	«Ручейки бегут, журчат» (рисование – коллективная композиция).	Учить проводить волнистые линии (по горизонтали). Упражнять в технике рисования кистью. Закреплять навыки аккуратной работы с красками, кистью. Воспитывать самостоятельность при выполнении работы.

Задачи воспитания и развития детей:

В лепке: освоение способов создания знакомых образов путем отрывания кусочков глины (зернышки для птички), скатывания для получения округлых форм (мячики, яблочки), раскатывания (колбаски, палочки), присоединения (баранки, колечки), расплющивания, сдавливания (пряники, блины). Первые навыки аппликационной деятельности — составление на ограниченной плоскости листа бумаги, картона композиций из готовых целых плоских форм или частей (2—3) по типу игры «Мозаика».

В конструировании: представления об основных свойствах объемных геометрических, в основном крупных форм (устойчивость/неустойчивость, прочность, протяженность) и приобретение умений воссоздавать знакомые предметы на горизонтальной плоскости (дорожки, лесенки, стульчики и т. д.— 2—3 варианта).

Первые навыки сотворчества со взрослым и самостоятельного творчества.

По примеру взрослого и его побуждению ребенок учится выражать свое отношение к красивому и некрасивому, доброму и злему, ласковому и сердитому, радоваться положительному, откликаться на знакомые изобразительные образы, подражая им мимикой, движениями, позой, жестами, голосом, выражать интерес к изобразительной деятельности, желание заниматься ею, доставлять удовольствие окружающим своими работами, общаться по поводу эстетических явлений со взрослыми

Перспективно-календарное планирование (конструирование - лепка)

неделя	Тема	Программное содержание
сентябрь		
2 неделя В гостях у Мойдоды ра	«Широкая дорожка» (строительный материал)	Учить детей строить широкую дорожку (красную), прикладывая кирпичики друг к другу длинной узкой гранью. Развивать игровые действия. Воспитывать дружеские симпатии во время игры.
2 неделя В гостях у Мойдоды ра	«Тили- тили-тесто» (пластилин)	Познакомить детей с пластилином, как художественным материалом. Создать условия для экспериментального узнавания свойств пластилина. Воспитывать интерес к лепке простых форм из пластилина.
4 неделя Мир вокруг нас	«Заборчик» (строительный материал)	Учить детей строить заборчик из строительного материала, подбирать детали одинаковой высоты и ширины. Развивать умение обращаться со строительным материалом. Воспитывать интерес к строительству.
4 неделя Мир вокруг нас	«Бусинки для кукол» (пластилин)	Учить детей раскатывать пластилин между ладошками круговыми движениями. Развивать мелкую моторику, умение работать с пластилином. Воспитывать интерес к лепке.
октябрь		

6 неделя В мире животны х (домашни е)	«Поезд для котят» (строительный материал)	Учить строить поезд из кубиков, чередуя их по цвету. Развивать умение удерживать внимание на постройке. Воспитывать умение принимать активное участие в обыгрывании.
6 неделя В мире животны х (домаш ние)	«Тарелочка для собачки» (пластилин)	Учить детей раскатывать пластилин между ладонками круговыми движениями, сплющивать и делать тарелочку. Развивать мелкую моторику, умение работать с пластилином. Воспитывать интерес к лепке.
8 неделя Наша дружна я семья	«Забор возле дома собачки» (строительный материал)	Учить малышей строить одноцветный заборчик по образцу, чередуя строительный материал по форме. Развивать умение рассматривать элементарные постройки, выделяя их части. Воспитывать усидчивость, интерес к конструктивной деятельности.
8 недел я Наш а друж	«Гостинцы для медвежонка» (пластилин)	Продолжать учить обращаться с пластилином. Закреплять умение отщипывать кусочки пластилина и приклеивать к фону. Воспитывать желание аккуратно выполнять работу
ноябрь		
10 неделя Оденем куклу на прогулк	«Пушистые тучки» (пластилин)	Продолжать учить обращаться с пластилином. Закреплять умение отщипывать кусочки пластилина и приклеивать к фону. Воспитывать желание аккуратно выполнять работу.
10 неделя Оденем куклу на прогулк	«Дорожка для кукол» (строительный материал)	Учить малышей строить одноцветную дорожку по образцу, чередуя строительный материал по форме. Развивать умение рассматривать элементарные постройки, выделяя их части. Воспитывать усидчивость, интерес к конструктивной деятельности.
12 неделя Из чего сделаны предметы	«Разноцветный заборчик» (строительный материал)	Учить детей устанавливать кирпичики в ряд узкой гранью, плотно приставляя друг к другу. Развивать интерес к деятельности. Воспитывать бережное отношение к игрушкам.
12 неделя Из чего сделаны предметы	«Угощение для мамочки» (пластилин)	Продолжать учить обращаться с пластилином. Закреплять умение отщипывать кусочки пластилина, раскатывать между ладонями и приклеивать к фону. Воспитывать желание аккуратно выполнять работу

декабрь		
14 неделя Дикие животн ые	«Домик для медвежонка» (строительный материал)	Учить строить домик по образцу из кубиков разного цвета. Развивать умение работать со строительным материалом. Воспитывать интерес к конструктивной деятельности.
14 неделя Дикие животн ые	«Солнышко» (пластилин)	Совершенствовать навыки работы с пластилином. Учить моделировать солнышко (прикреплять «лучики» к основе, вылепленной воспитателем). Воспитывать аккуратность при выполнении работы.
16 неделя, Мы едем, едем	«Сани для Деда Мороза» (строительный материал)	Продолжать учить детей в одновременном действии с кубиками, учить различать их, строить постройки. Развивать конструктивные способности. Воспитывать бережное отношение к игрушкам.
16 неделя Мы едем, едем	«Колеса для машины» (пластилин)	Продолжать учить обращаться с пластилином. Закреплять умение отщипывать кусочки пластилина, раскатывать между ладонями, сплющивать и украшать готовые заготовки. Воспитывать желание оказывать помощь сказочным персонажам.
январь		
18 неделя Зима белоснеж ная	«Санки для кукол» (пластилин)	Продолжать учить обращаться с пластилином. Закреплять умение отщипывать кусочки пластилина, раскатывать между ладонями, превращать в санки для кукол и украшать по своему желанию. Воспитывать желание доставить радость сказочному персонажу.
18 неделя Зима белосне жная	«Башня» (строительный материал)	Учить детей строить башню из четырех красных (синих, желтых, белых, зеленых) кирпичиков, способствовать речевому общению при строительстве. Воспитывать бережное отношение к игрушкам.
22 неделя Наши добрые дела	«Колобок катится по дорожке» (пластилин)	Совершенствовать умение работать с пластилином. Закреплять умение раскатывать пластилин круговыми движениями ладоней. Воспитывать интерес к разным приемам лепки.

22 неделя Наши добрые дела	«Дорожка для друзей» (строительный материал)	Продолжать учить детей в одновременном действии с кубиками, учить различать их, строить постройки. Развивать конструктивные способности. Воспитывать бережное отношение к игрушкам.
февраль		
24 неделя Кто работает т в детском	«Вкусные конфеты» (пластилин)	Совершенствовать умение работать с пластилином. Закреплять умение раскатывать пластилин круговыми движениями ладоней. Воспитывать интерес к разным приемам лепки.
24 неделя Кто работает т в	«Детский сад» (строительный материал)	Учить делать простейшие постройки, повторяя действия за воспитателя. Способствовать речевому общению. Воспитывать бережное отношение к игрушкам.
март		
26 неделя Город, в котором мы живем	«Бублики - баранки»» (пластилин)	Продолжать учить лепить разными способами для получения результата. Учить раскатывать столбик и замыкать его в кольцо. Воспитывать аккуратность при выполнении работы.
26 неделя Город, в котором мы живем	«Наш город» (строительный материал)	Учить детей строить домики, соединяя 2-3 детали. Развивать умение самостоятельно подбирать необходимые детали. Воспитывать интерес к строительству домов.
28 неделя Какие краски у весны	«Мост и дорожка (строительный материал)	Продолжать учить сооружать несложные постройки. Развивать интерес конструктивной деятельности. Воспитывать бережное отношение к игрушкам.
28 неделя Какие краски у весны	«Вот какие сосульки!» (пластилин)	Закреплять умение лепить столбики - цилиндры и заострять один конец пальчиками. Учить пользоваться стекой. Воспитывать интерес к объектам природы.
апрель		

30 неделя День книги	«Шкаф для книг» (строительный материал)	Продолжать учить сооружать несложные постройки. Развивать интерес конструктивной деятельности. Воспитывать бережное отношение к игрушкам.
30 неделя День книги	«Тарелочки для медвежат» (пластилин)	Продолжать учить обращаться с пластилином. Закреплять умение отщипывать кусочки пластилина, раскатывать между ладонями и приклеивать к фону. Воспитывать желание аккуратно выполнять работу
32 неделя Хрюша попал в беду	«Мостик через речку» (строительный материал)	Учить строить мост и дорожку из 2 кубиков, призмы и пластины. Развивать у детей умения находить нужные предметы по образцу воспитателя Воспитывать интерес к деятельности.
32 неделя Хрюша попал в беду	«Витамины для здоровья» (пластилин)	Учить детей раскатывать пластилин между ладошками круговыми движениями. Развивать мелкую моторику, умение работать с пластилином. Воспитывать интерес к лепке.
май		
34 неделя Да Здравствуй весна	«Миска для воды» (пластилин)	Совершенствовать приемы лепки. Учить создавать образ миски из целого куска пластилина. Воспитывать самостоятельность при выполнении работы.
34 неделя Да Здравствуй весна	«Кораблик» (строительный материал)	Продолжать учить сооружать несложные постройки. Развивать интерес конструктивной деятельности. Воспитывать бережное отношение к игрушкам.
36 неделя Здравствуй лето	«Дом для куклы» (строительный материал)	Формировать умение ставить кубик на кубик. Развивать умение различать и называть основные формы строительного материала (кубик, кирпичик), понимать слово «такой»; закреплять представления о цвете, величине; Создание радостного настроения, удовлетворения от результатов работы.
36 неделя Здравствуй лето	«Цветочки» (пластилин)	Продолжать учить обращаться с пластилином. Закреплять умение отщипывать кусочки пластилина, раскатывать между ладонями и приклеивать к фону. Воспитывать желание аккуратно выполнять работу

Образовательная область «Социально-коммуникативное развитие».

Раздел «Развиваем ценностное отношение к труду».

Задачи воспитания и развития детей:

1. Развивать представления о простых предметах одежды, их названиях, назначении и способах надевания.
2. Познакомить детей с процессами труда взрослых по обслуживанию детей (повар, помощник воспитателя, врач, воспитатель, дворник и т.д.).
3. Познакомить детей с определенными алгоритмами (одевания-раздевания, накрывания на стол, укладывание куклы спать и т.д.), навыками самообслуживания.

недел я	Тема	Программное содержание
сентябрь		
1 неделя Наша группа	«Наша группа»	Цель: познакомить детей с групповой комнатой; учить ориентироваться в группе; развивать чувство безопасности и самосохранение; воспитывать бережное отношение к предметам, аккуратность.
3 неделя В гостях у сказки	«Волшебные игрушки»	Цель: познакомить детей с игрушками в группе; закрепить знания детей о местонахождении разных игрушек, умение убирать их на свои места и воспитывать бережное отношение к игрушкам.
октябрь		
5 недел я Осень золотая	«Осень золотая»	Цель: закрепить знания детей об осенней одежде человека; развивать эмоциональную отзывчивость детей и бережное отношение к вещам.
7 неде ля День врача	«День врача»	Цель: познакомить детей с профессией врача и медсестры. Развивать наблюдательность. Учить четко отвечать на вопросы, находить как можно больше слов. Воспитывать уважительное отношение к сотрудникам детского сада.
ноябрь		

9 неделя Мои друзья	«Мои друзья»	Цель: учить детей доброжелательно относиться к детям и взрослым в детском саду; развивать чувство уверенности в самом себе, чувство коллективизма; воспитывать желание помогать друг другу.
11 неделя Игры и игрушк и	«Наши игрушки»	Цель: познакомить детей с игрушками в группе; закрепить знания детей о местонахождении разных игрушек, умение убирать их на свои места и воспитывать бережное отношение к игрушкам.
декабрь		
13 недел я День мате ри	«День матери»	Цель: познакомить детей с профессиями мам; чем они занимаются на работе; развивать умение рассказывать о своих мамах; воспитывать желание помогать своим мамам.
15 неделя Мы на Севере живем	«Дикие животные»	Цель: обогащать представление детей о животных. Отмечать характерные признаки представителей диких животных. Уточнить, что каждому животному необходимо жилище, пища, тепло и т.д.
январь		
19 неделя Зимни е развле	«Зимние развлечения и правила безопасности»	Цель: познакомить детей с правилами безопасности при проведении прогулок, во время нахождения на прогулочном участке, при передвижении по лестницам. Воспитывать навыки безопасного поведения.
21 недел я Всемирны й	«День спасибо»	Цель: учить детей анализировать свои поступки и поступки своих друзей. Уметь рассказывать о своих впечатлениях. Развивать доброе отношение ко всему окружающему миру.
февраль		
23 неделя Я и мой папа	«Я и мой папа»	Цель: дать детям представление о дне защитника Отечества. Воспитывать у детей доброе отношение к своему папе, вызвать чувство гордости за благородные поступки родного человека и желание ему помочь
25 недел я Я и моя мама	«Моя мамочка»	Цель: развивать у детей доброе отношение и любовь к маме. Вызвать чувство гордости и радости за дела и поступки родного человека, чувство благодарности за заботу и желание ей помогать

март		
27 недел я Театр -мой дом	«Театр – мой дом»	Цель: продолжать знакомить детей с разными профессиями, необходимыми атрибутами. Воспитывать интерес и желание рассказывать об увиденном.
29 неделя Птицы прилетел и	«Птицы прилетели»	Цель: Цель: обогащать представление детей о птицах. Отмечать характерные признаки представителей птиц (крылья, клюв, хвост, туловище и т.д.). Уточнить, что каждой птице необходима пища, тепло и т.д.
апрель		
31 неде ля Ден ь здор	«Здоровье»	Цель: формирование здорового образа жизни. Воспитывать у детей бережное отношение к игрушкам, желание оказать больной игрушке посильную помощь.
33 неделя День рожде ния куклы	«День рождения куклы»	Цель: познакомить детей с магазином «Игрушки». Дать понятие, что игрушки изготавливаются из разных материалов, бывают разного размера, цвета. Учить детей имитировать, оживлять игрушки. Закреплять навыки бережного отношения к игрушкам.
май		
35 неделя Травка зеленеет, солнышко	«Травка зеленеет, солнышко блестит!»	Цель: дать представление детям о времени года «Весна». Учить сравнивать времена года, отличать характерные признаки; Развивать цветовое восприятие: Осень - желтая, зима –белая, весна –зеленая, лето –красное. Воспитывать бережное отношение к пробуждению природы, к ее отдельным явлениям.
37 недел я Лето в детск	«Лето в детском саду»	Цель: познакомить детей с характерными признаками лета, с некоторыми цветущими травами и цветами, учить узнавать их. Уточнять название основных цветов и их оттенков. Воспитывать интерес к разным временам года.

Перспективное планирование «Развитие мелкой моторики»

Месяц	Содержание работы	Описание движений
-------	-------------------	-------------------

Сентябрь	<p>Пальчиковая гимнастика «Домик». 1,2,3,4,5. Вышли пальчики гулять. 1,2,3,4,5. В домик спрятались опять.</p>	<p>Разжимать пальцы из кулака, начиная с большого. Ритмично сжимать пальцы в кулак. Сжимать пальцы в кулак, начиная с мизинца.</p>
	<p>Артикуляционная гимнастика «Знакомство с язычком». Открываем ротик-дом. Кто хозяин в доме том? В нем хозяин-язычок. Он удобно в доме лег. Вход в дом двери запирают. Двери разные бывают. Двери-зубы. Осторожно. Закрываются надежно. Двери-губы гибкие, могут стать улыбкою. Могут в трубочку собраться, а после снова улыбаться.</p>	<p>Открыть рот, показать язычок. Спрятать язычок в домик-рот. Широко улыбнуться, обнажить верхние и нижние зубы. Растянуть губы в «улыбочку». Собрать губы в «трубочку».</p>
	<p>Дыхательная гимнастика «Ветерок». Ветер, ветер, ты могуч Ты гоняешь стаи туч... У-У-У...</p>	<p>Длительно на выдохе произносить звук «У». Менять силу голоса- «тихий ветер», «сильный ветер».</p>
	<p>Массаж и самомассаж «Перчатки».</p>	<p>Поглаживание ладоней и пальцев рук. «Надеваем и снимаем перчатки».</p>
	<p>Художественное слово. На лужайке, на ромашке жук летал в цветной рубашке. Жу-жу-жу, жу-жу-жу. Я с ромашками дружу.</p>	<p>Заучивание наизусть вместе с детьми.</p>

<p>Занятие 1 Программное содержание: Развивать речевое внимание и речевое дыхание детей. Материал. Колокольчик, большая и маленькая матрешка. Д/игра «Поезд» Звенит колокольчик. Воспитатель предлагает детям поиграть в игру «Поезд»: «Мы поедem к матрешкам, они хотят с нами поиграть». Дети имитируют движение поезда, произнося звуки и звукосочетания: «Чу-чу-чу» - отправление поезда; «У-у-у» - поезд гудит; «Чух-чух-чух» - поезд останавливается около стула, на котором стоит большая матрешка. Воспитатель и дети здороваются с матрешкой, просят поехать с ними в детский сад. Матрешка присоединяется к детям. Поезд идет дальше. На другой остановке детей ждет маленькая матрешка. С ней дети тоже здороваются и приглашают поехать с ними. Когда поезд останавливается, матрешки предлагают детям поплясать, попрыгать, похлопать. Потом воспитатель говорит: «Матрешки устали хотят спать. Давайте им споем песенку: «Ааа-Ааа...» (дети имитируют, что укачивают матрешек). Матрешки уснули, а вы садитесь на стульчики».</p>	<p>Занятие 2 Программное содержание: развивать артикуляционный аппарат и речевое дыхание детей. Материал: для каждого ребенка пушинка или вырезанный из папиросной бумаги прямоугольник (3х1см). Д/ упражнение «Подуем на пушинку» Дети встают в круг, воспитатель раздаёт им пушинки. Предлагает подуть на них, произнеся: «Фу-у-у», - и посмотреть, как они летают. Затем дети поднимают упавшие пушинки. Упражнение повторяется 5-6 раз. Игра «Медвежата едят мёд» Воспитатель говорит детям, что они будут медвежатами, а медвежата очень любят мёд. Предлагает поднести ладонь поближе ко рту (пальцами от себя) и «слизывать» мед – дети высовывают язык и, не дотрагиваясь до ладошки, имитируют, что едят мед. Затем, поднимая кончик языка, убирают его. (Обязательный показ всех действий воспитателем). Игра повторяется 3-4 раза. Потом воспитатель говорит: «Медвежата наелись. Они облизывают верхнюю губу(показ), нижнюю губу(показ). Гладят животики, говоря: «У-у-у»(2-3 раза).</p>
--	--

	<p>Занятие 3 Программное содержание: развивать речевой аппарат и речевое внимание детей. Материал: по одной пушинке на ребенка. Д/игра «Покормим птенчиков» В о с п и т а т е л ь. Я- мама- птица, а вы-мой детки- птенчики. Птенчики веселые, они пищат: «Пи-пи-пи», - и машут крылышками (дети повторяют движения за воспитателем и произносят звуко сочетание). Полетела мама-птица за вкусными крошками для своих деток, а птенчики весело летают и пищат. (Дети произносят: «Пи-пи-пи»).</p> <p>-Прилетела мама и начала кормить своих деток (дети приседают, поднимают головы вверх), птенчики широко раскрывают клювики, им хочется вкусных крошек (воспитатель имитирует, что кормит птенчиков, добываясь, чтобы дети пошире раскрывали рот). Всех мама покормила и улетела, а птенчики опять летают и пищат.</p>	<p>Занятие 4 Программное содержание: развивать речевое внимание и речевое дыхание детей. Материал: на каждого ребенка шарик диаметром 2 см, сделанный из папиросной бумаги, на нитке длиной 10 см. Д/игра «Часы» В о с п и т а т е л ь. Послушайте, как тикают часы: «Тик-так, тик- так», как бьют часы: «Бом-бом...». Чтобы они ходили, нужно их завести: «Тик-так...».</p> <p>- Давайте заведем большие часы (дети повторяют соответствующее звуко сочетание 3 раза); идут наши часы и сначала тикают, потом бьют (звуко сочетания повторяются детьми 5-6 раз).</p> <p>-Теперь заведем маленькие часы, часы идут и тихо поют, часы очень тихо бьют (дети каждый раз голосом имитируют ход и звон часов).</p>
Октябрь	<p>Пальчиковая гимнастика «Домик». На базар ходили мы, много груш там и хурмы. Есть лимоны, апельсины, дыни, сливы, мандарины. Но купили мы арбуз- это самый лучший груз.</p>	<p>Соединение одноименных подушечек пальцев на каждую строку стихотворения (мизинцы, безымянные, средние, указательные). Все пальцы сжаты в кулак, а большие подняты вверх.</p>
	<p>Артикуляционная гимнастика «Знакомство с язычком». Язык в домике живет. Никогда не устает. Очень любит чистоту в домике своем- во рту. Двери шире открывает: воздух свежий он впускает. И пока он убирает, домик свой не запирает.</p>	<p>Широко открыть рот и высовывать язык изо рта. Рот закрыть и массировать указательным пальцем круговую мышцу рта, проводя вокруг губ. Открывать и закрывать рот.</p>

	<p><i>Дыхательная гимнастика «Пузырь».</i> Раздувайся пузырь, Раздувайся большой, Оставайся такой И не лопайся!</p>	<p>Надувать щеки. На выдохе произносить звук «Ф».</p>
	<p><i>Массаж и самомассаж</i> «Игра с карандашами».</p>	<p>Предложить покатаь карандаши между ладоней или по столу (сначала одной рукой, потом другой и вместе обеими руками).</p>
	<p><i>Художественное слово</i> Осень добрая пришла, Нам подарки принесла: Яблоки душистые, Персики пушистые, Груши золотистые Осень принесла. (В.Волина)</p>	<p>Заучивание наизусть вместе с детьми.</p>

	<p>Занятие 5</p> <p>Программное содержание: развивать речевое внимание и речевое дыхание детей.</p> <p>Материал: картинка с изображением кошки, котенка, собаки, щенка; четыре кубика.</p> <p>Д/игра «Кто в домике живет?»</p> <p>В о с п и т а т е л ь (показывая картинку с изображением кошки). Кто это? (Ответы детей). Кошка мяукает громко: «Мяу-мяу» (дети повторяют звуко сочетание 3-4 раза). (Показывает картинку с изображением котенка). А кто это? (Ответы детей). Котенок мяукает тихо (дети повторяют звуко сочетание 3-4 раза). (Показывает картинку с изображением собаки). Кто это? (Ответы детей). Собака лает громко: «Ав-ав» (дети повторяют звуко сочетание 3-4 раза). (Показывает картинку с изображением щенка). А кто это? (Ответы детей). Щенок лает тихонечко (дети повторяют звуко сочетание 3-4 раза).</p> <p>-Отгадайте, кто в этом домике живет: «Мяу-мяу»(произносится тихо)? Как котенок мяукал? (Ответы детей).</p>	<p>Занятие 6</p> <p>Программное содержание. Развивать речевое внимание и речевое дыхание детей.</p> <p>Материал. Фланелеграф, картинки к нему с изображением свиньи и поросенка.</p> <p>Д/игра «Кто как кричит?»</p> <p>Воспитатель. У мамы свиньи (укрепляет соответствующую картинку на фланелеграф) был маленький детеныш-поросенок (выставляется картинка). Мама учила его хрюкать. Свинья хрюкала громко: «Хрю-хрю-хрю» (дети повторяют звуко сочетание 3-4 раза).</p> <p>Играл поросенок и убежал далеко от мамы (переставляет картинку с изображением поросенка подальше). Свинья зовет сыночка. Как она его зовет? (Дети вместе с воспитателем повторяют звуко сочетание.)</p> <p>Поросенок услышал, что мама его зовет, и захрюкал. Как он хрюкает? (Дети тихо произносят звуко сочетание.)</p> <p>Прибежал он к маме (переставляет картинку). Свинья захрюкала громко. Как? (Ответы детей.)</p> <p>Так она хвалила сыночка-поросенка. И поросенок отвечал ей. Как? (Ответы детей.)</p>
--	--	--

	<p>Занятие 7 Программное содержание: развивать речевое внимание и речевое дыхание детей. Материал: большой и маленький колокольчик (можно использовать елочные игрушки); мячи, вырезанные из цветной gumмированной бумаги (диаметр-2 см, по одному на ребенка); мячи на нитке длиной в 10 см. Дигра «Колокольчики» В о с п и т а т е л ь. Посмотрите, это большой колокольчик, а это маленький колокольчик. Девочки будут маленькими колокольчиками. Они звенят: «Динь-динь-динь». Мальчики будут большими колокольчиками. Они звенят: «Дынь-дынь-дынь». Воспитатель предлагает «позвенеть» и спеть песенки сначала девочкам, затем мальчикам. Упражнение выполняется 2 раза, затем дети меняются ролями, и игра повторяется.</p>	<p>Занятие 8 Программное содержание: развивать речевое внимание и артикуляционный аппарат детей. Материал: кукла (желательно в белом халате и шапочке) Дигра «Лягушка и лягушата» Воспитатель делит детей на две группы: это большие и маленькие лягушки. Говорит: «Большие лягушки прыгают в пруд, плавают в воде и громко квакают: «Ква-ква» (дети имитируют, что плавают, и громко квакают). Маленькие лягушата тоже прыгают в пруд, плавают, тихонько квакают (дети имитируют действия и тихо квакают). Устали все лягушки и уселись на берегу на песочек». Затем дети меняются ролями, и игра повторяется.</p>
Ноябрь	<p>Пальчиковая гимнастика «Капуста». Мы капусту рубим, рубим Мы морковку трем, трем. Мы капусту солим, солим. Мы капусту жмем, жмем. И получился вкусный- Салат капустный.</p>	<p>Резкие движения кистями вверх-вниз. Имитация движений на терке. Движения пальцев, имитирующие посыпание солью. Сжимать пальцы обеих рук в кулаки. Показать ладошки.</p>

	<p>Артикуляционная гимнастика «Знакомство с язычком». А теперь наш язычок Моет нёбо-потолок. Время даром не теряет: Двери-губы протирает.</p> <p>А теперь он все убрал И на лошадке поскакал...</p>	<p>Открыть рот. Проводить языком по нёбу вперед- назад. Открыть рот, облизать губы.</p> <p>Медленно щелкать языком, присасывая его к нёбу.</p>
	<p>Дыхательная гимнастика «Нырятьщик».</p>	<p>Дети, разводя руки в стороны, делают вдох ртом. Обхватывая себя руками и приседая («опускаясь под воду»), делают выдох носом.</p>
	<p>Массаж и самомассаж «Игра с бумажными шариками».</p>	<p>Предложить сделать из бумаги шарики и покатавать между ладонями или по столу.</p>
	<p>Художественное слово. Три цвета есть у светофора, Они понятны для шофера: Красный цвет - проезда нет. Желтый - будь готов к пути, А зеленый цвет - кати!</p>	<p>Заучивание наизусть вместе с детьми.</p>

	<p>Занятие 9 Программное содержание. Развивать речевое внимание, фонематический слух и артикуляционный аппарат детей. Д/игра «Барабаны» Воспитатель делит детей на две команды – большие и маленькие барабаны. Команды встают друг против друга. Воспитатель. Вы будете музыкантами, играющими на барабанах. Большие барабаны стучат: «Трам-там-там» (дети повторяют звуко сочетания). Маленькие барабаны стучат: «Трим-тим-тим» (звуко сочетания дети повторяют 2-3 раза). Воспитатель в произвольном порядке дает задания командам 6-8 раз. Затем дети меняются ролями, и игра повторяется.</p>	<p>Занятие 10 Программное содержание. Развивать речевое внимание и артикуляционный аппарат детей. Материал. Игрушки: кукла, зайка, пирамидка, машина. Д/игра «Научим Мишку говорить правильно» Воспитатель. Мишка сказал мне, что он не умеет правильно называть игрушки, и просит его научить. Давайте ему поможем. Мишка, как называется эта игрушка (показывает куклу)? (Мишка. Кула.) Нет, неправильно. Это ... (дети хором называют игрушку). Скажи, Лена (имена вводятся для удобства изложения), как называется эта игрушка... Скажи Вова, погромче... Мишка, теперь ты скажи правильно. Молодец, правильно назвал. Как называется эта игрушка, мишка (показывает зайку)? (Мишка. Зака.) Скажи, Коля, правильно. (Ответ.) Теперь все повторите слово... Мишка, теперь ты скажи. Аналогичная работа проводится с названиями других игрушек: пирамидка (пирадка), машина (шимина).</p>
--	--	---

	<p>Занятие 11 Программное содержание. Развивать фонематический слух, речевое внимание и артикуляционный аппарат детей. Материал. Большой и маленький кружки любого цвета. Д/игра «Звонят колокольчики» Воспитатель. Большой колокольчик (показывает большой кружок) звенит: «Дин-дин-дин». Маленький (показывает маленький кружок) звенит: «Динь, динь, динь» (дети повторяют звуко сочетания). Когда я покажу большой кружок, зазвонят большие колокольчики; когда покажу маленький кружок, зазвонят маленькие колокольчики. Воспитатель показывает то большие (3 раза), то маленькие (3 раза) кружки (бессистемно).</p>	<p>Занятие 12 Программное содержание. Развивать фонематический слух, речевое внимание и артикуляционный аппарат детей. Д/игра «Лошадки и поезд» (в кругу) Воспитатель. Когда скачут лошадки, то слышно: «Цок, цок, цок» (дети повторяют звуко сочетание); когда едет поезд, колеса стучат: «Чок-чок-чок» (дети повторяют). Поскакали лошадки... Лошадки отдыхают... Поехал поезд, застучал колесами... Поезд остановился. Игра повторяется 3 раза.</p>
Декабрь	<p>Пальчиковая гимнастика «Белка». Сидит белка на тележке, Продает она орешки: Лисичке-сестричке, Воробью, синичке, Мишке толстопятому, Заиньке усатому</p>	<p>Дети по очереди загибают пальцы правой руки, начиная с большого (затем пальцы левой руки, потом одновременно пальцы обеих рук).</p>
	<p>Артикуляционная гимнастика «Знакомство с язычком». Язычок гулять выходит, Домик он кругом обходит. Кто же тут? Кто же там? Он глядит по сторонам. Смотрит как расческа- зубы Нам причесывает губы.</p>	<p>Рот открыть, высунуть язык. Выполнять круговые движения языком, облизывая губы. Сделать язык узким. Отводить язык вправо-влево. Проводить нижними зубами по верхней губе, А верхними- по нижней, массируя губы.</p>
	<p>Дыхательная гимнастика «Насос».</p>	<p>Дети имитируют руками движения насоса (вверх-вниз). Вдох через нос, выдох через рот, произнося «С».</p>
	<p>Массаж и самомассаж «Игра с мячиками».</p>	<p>Предложить покатать мячики между ладонями и по столу.</p>

	<p>Художественное слово. «Новый год» На свете так бывает, что только раз в году На ёлке зажигают прекрасную звезду. Звезда горит, не тает, блестит прекрасный лёд. И сразу наступает Счастливый Новый год!</p>	<p>Заучивание наизусть вместе с детьми.</p>
	<p>Занятие 13 Программное содержание. Развивать фонематический слух, речевое внимание и речевое дыхание детей. Материал. На каждого ребенка по бабочке, вырезанной из прямоугольника цветной gumмированной бумаги (4*3 см), укрепленной на нитке длиной в 10 см. Д/игра «Большие и маленькие машины» Воспитатель делит детей на две команды – больше и маленькие машины. Воспитатель. Когда едут большие машины, колеса их громко шуршат: «Ш-ш-ш», они бибикают: «Бып-бып-бып» (дети повторяют звуко сочетание 2-3 раза). Маленькие машины едут тихо, и колеса их шуршат тихо: «Ш-ш-ш». Они бибикают: «Бип-бип-бип» (дети повторяют звуко сочетание 2-3 раза). По сигналу «Поехали большие машины» дети первой команды имитируют, как едут машины – крутят руль и бибикают. Затем по сигналу «Поехали маленькие машины» задание выполняет вторая команда. Игра повторяется 2 раза, затем дети меняются ролями, и игра проводится вновь.</p>	<p>Занятие 14 Программное содержание. Развивать речевое внимание и речевое дыхание детей. Материал. На каждого ребенка по бабочке, вырезанной из прямоугольника цветной gumмированной бумаги (4*3 см), укрепленной на нитке длиной в 10 см. Д/игра «Рыбки» Воспитатель. Вы будете рыбками. Рыбки плавают в реке и плещут хвостом: «Флю-флю-флю». Они ныряют глубоко за кормом. Когда ныряют большие рыбы, то слышно: «Плюх» (произносит громко). Когда ныряют маленькие рыбки, то слышно: «Плюх» (произносит тихо). Дети повторяют оба звуко сочетания 2-3 раза. Воспитатель. Поплыли рыбки, хвостиком машут. (Дети говорят: «Флю-флю-флю».) - Ныряют большие рыбы... маленькие рыбки. (Дети произносят «Плюх» то громко, то тихо.) Без системы даются команды то маленьким, то большим рыбкам 5-6 раз. Задание выполняют все дети.</p>

	<p>Занятие 15 Программное содержание. Развивать речевое внимание и артикуляционный аппарат детей. Материал. Картинки на фланели с изображением гуся, гусенка, курицы, цыпленка; фланелеграф; кукла. Д/игра «Кто как кричит» Воспитатель. Это гусь (показ картинки). Он громко гогочет: «Га-га-га» (дети повторяют звукосочетание 3-4 раза). - Это маленький гусенок – сыночек гуся (показ картинки). Он гогочет тихо: «Га-га-га» (дети повторяют 2-3 раза). - Это курочка (показ картинки). Она громко кричит: «Ко-ко-ко» (дети повторяют). А цыпленок (показ картинки) ей отвечает: «Пи-пи-пи» (дети повторяют звукосочетание). Все картинки воспитатель прикрепляет к фланелеграфу и говорит: «Послушайте, чья это песенка: «Га-га-га»» (произносится тихо). - Правильно, Саша, это песенка гусенка. Сними картинку и спой его песенку. Аналогичная работа проводится со всеми персонажами.</p>	<p>Занятие 16 Программное содержание. Развивать речевое внимание артикуляционный аппарат детей. Материал. Картинки с изображением ослика и слона. Д/игра «Слоны и ослики» Воспитатель делит детей на две группы: осликов и слонов. Они встают друг против друга. Воспитатель. Ослик (показ картинки) кричит: «Иииииии», а слон (показ картинки) кричит «Ыыыы-ыыы» (дети повторяют оба звукосочетания). По команде «Идут ослики» первая группа детей передвигается по комнате и произносит соответствующие звуки. По команде «Идут слоны» указанные выше действия выполняет вторая группа. Игра повторяется 3 раза, затем дети меняются ролями, игра проводится вновь.</p>
Январь	<p>Пальчиковая гимнастика «Пальчики». Этот пальчик хочет спать, Этот пальчик- прыг в кровать. Этот пальчик прикорнул. Этот пальчик уж заснул. Тише пальчик – не шуми, Братиков не разбуди. Встали пальчики. Ура! В детский сад идти пора!</p>	<p>Дети по очереди загибают пальцы правой руки, начиная с мизинца. (Затем пальцы левой руки).</p> <p>Обращаются к большому пальчику.</p> <p>Разгибают все пальчики.</p>

	<p>Артикуляционная гимнастика «Знакомство с язычком». Язычок стал маляром, Аккуратно красит дом. На качелях оказался, Вверх взлетал, И вниз спускался. То иголка, то лопата Язычки у вас ребята!</p>	<p>Рот открыт. Проводить языком по нёбу вперед-назад. Затем по внутренней стороне щек. Рот открыт. Тянуться язычком то к носу, то к подбородку.</p> <p>«Иголка» -язык напряжен и выдвинут вперед. «Лопата» -язык расслаблен и лежит на нижней челюсти.</p>
	<p>Дыхательная гимнастика «Жук». Жук жужжит и встать не может, Ждет он – кто ему поможет...</p>	<p>Вдох через нос, на выдохе через рот произносить «ж-ж-ж».</p>
	<p>Массаж и самомассаж «Игра с шишками».</p>	<p>Предложить поиграть с шишками, покатавать между ладонями, подбрасывать и ловить их.</p>
	<p>Художественное слово «Пожарный» Если вдруг беда случится, Где-то что-то загорится, Там пожарный нужен срочно. Он погасит, — это точно.</p>	<p>Заучивание наизусть вместе с детьми.</p>

	<p>Занятие 17 Программное содержание: развивать речевое внимание, фонематический слух и речевое дыхание детей. Материал. По одному круглому карандашу на каждого ребенка. Д/игра «Утки и утята» Воспитатель. Вот утка (показ картинки), она крякает: «Кра-кра...» (Дети повторяют звуко сочетание 4—5 раз). Вот утенок (показ картинки), он крякает тихо: «Кря...» (дети повторяют звуко сочетание). Воспитатель делит детей на две команды — уток и утят. Воспитатель. Плывут утки и громко крякают... Возвращаются к берегу. Плывут утята и крякают... Возвращаются к берегу. Упражнение проводится 2 раза, затем дети меняются ролями, и игра повторяется.</p>	<p>Занятие 18 Программное содержание: развивать речевое внимание и артикуляционный аппарат детей. Материал. Игрушки: лягушка, рыба, лиса, самолет. Д/игра «Телефон» Воспитатель. Сегодня мы поиграем в игру «Телефон». Сережа выйдет за дверь, а Катя спрячет игрушку и встанет рядом с Леной и Вовой. Мы все позовем Сережу: «Сережа, иди ищи!» Он войдет и встанет в ряд за Вовой. Катя тихо на ушко скажет Лене, где игрушка. Лена скажет Вове, а Вова — Сереже. Если телефон работал хорошо, то Сережа все услышит правильно и сможет найти игрушку. Сережа, выйди, пожалуйста, за дверь и жди, когда мы тебя позовем. Давайте спрячем зайца. Катя, прячь его. (Катя прячет зайца.) Зовите Сережу. Сережа входит и встает в ряд. Дети тихо говорят друг другу, где спрятана игрушка. Когда Сережа услышит, какая игрушка спрятана и где, он ее находит и показывает всем детям. Следующую игрушку прячут и находят другие дети.</p>
--	--	--

	<p>Занятие 19 Программное содержание: развивать речевое внимание и речевое дыхание детей. Материал: 3—4 сюжетные картинки типа: девочка прыгает, мальчик умывается, дети поют; по одному граненому карандашу на ребенка. Д/игра «Телефон» Воспитатель предлагает трем детям встать в ряд. Последнему на ухо говорит фразу, соответствующую содержанию одной из картинок. Ребенок тихо повторяет ее своему соседу, тот — первому ребенку в ряду, который произносит фразу громко, подходит к столу и берет нужную картинку. Игра проводится 3—4 раза.</p>	<p>Занятие 20 Программное содержание: развивать речевое внимание и речевое дыхание детей. Материал. По одному круглому карандашу на ребенка. Д/Игра «Выполни задание» (в кругу) Воспитатель. Я буду читать стихотворение, а вы должны выполнять действия, о которых в нем говорится. Мы топаем ногами, Мы хлопаем руками, Киваем головой. Мы руки поднимаем, Мы руки опускаем, Мы руки подаем (дети берутся за руки) И бегаем кругом (Зраза). Игра повторяется 3 раза.</p>
Февраль	<p>Пальчиковая гимнастика «Ну-ка, братцы, за работу». Ну-ка, братцы, за работу! Покажи свою охоту. Большому - дрова рубить, Печи все- тебе топить. А тебе - воду носить, а тебе- обед варить, А малышке - песни петь!</p>	<p>Дети сжимают и разжимают пальцы в кулак. По очереди загибают пальцы правой руки, начиная с большого. (Затем пальцы левой руки).</p>
	<p>Артикуляционная гимнастика «Знакомство с язычком». Надоели превращения: Лижет язычок варенье. Любит он покушать сладко После скачет, как лошадка. Язычок знаком вам, дети, Мы его улыбкой встретим!</p>	<p>Рот открыт. Широким язычком облизывать губы. Медленно щелкать язычком, присасывая его к нёбу. Тянуть подъязычную связку. Широко улыбаться, растягивая губы.</p>
	<p>Дыхательная гимнастика «Мяч в воротах».</p>	<p>Предложить детям подуть на ватный шарик, который лежит на столе, загоняя его в «ворота» (между двумя кубиков).</p>

	<i>Массаж и самомассаж «Игра с орехами».</i>	Предложить детям покатать орехи между ладонями, подбрасывать и ловить их.
	<p><i>Художественное слово.</i></p> <p>Пограничник Охранять границу — важно! Пограничника зовут. С верным псом они отважно службу РОДИНЕ несут.</p> <p>Летчик Лётчик знает своё дело, в небе водит самолёт. Над землёй летит он смело, совершая перелёт.</p> <p>Моряк Плывёт моряк на корабле он не тоскует по земле. Он с ветром дружит и волной ведь море — дом его родной.</p>	Заучивание наизусть вместе с детьми.

<p>Занятие 21 Программное содержание. Развивать фонематический слух, речевое внимание и речевое дыхание детей. Материал. Картинки с изображением взрослых животных и птиц на фланели — козы, овцы, петуха; их детенышей каждого ребенка по одной картинке детеныша); фланелеграф. На каждого ребенка круглый комок из ваты, слегка смоченной крахмалом (диаметр комка — 4 см). Дигра «Будь внимательным» Воспитатель. Это коза (показ картинки). Она громко кричит: «Ме-ме...» (дети повторяют звуко сочетание 5—6 раз) А это козлик — ее детеныш. Он кричит тихо (дети повторяют звуко сочетание 5—6 раз). Это овца (показ картинки) Она блеет — кричит громко: «Бе-бе...» (дети повторяют 5—(раз), а ее детеныш — ягненок кричит тихо (дети повторяют 5—6 раз). — А это кто? (Показ на картинку с изображением петуха. Как он кричит? Он громко кричит: «Ку-ка-ре-ку!», всех будит (дети повторяют звуко сочетание 3—4 раза). У петуха курицы есть детеныши. Как их зовут? (Ответы детей.) Как пищат цыплята? (Ответы детей.)</p>	<p>Занятие 22 Программное содержание. Развивать голосовой аппарат, речевое внимание и речевое дыхание детей. Материал. По одному ватному шарiku на ребенка. Д/упражнение с заданиями Воспитатель. Вышли дети на прогулку (дети ходят по группе). Стали они прыгать (прыгают), бегать (бегают), но пошел дождик: «Кап-кап, кап-кап» (дети с воспитателем медленно произносят звуко сочетание). Дождик, дождик, Полно лить, Малых детушек Мочить. Кап-кап-кап (дети вместе с воспитателем произносят звуко сочетание в быстром темпе). Зонтик поскорей раскроем, От дождя себя укроем (дети имитируют, что раскрывают зонт). Произносятся звуко сочетания сначала быстро, затем все медленнее и медленнее (воспитатель дирижирует).</p>
--	---

	<p>Занятие 23 Программное содержание: Развивать фонематический слух, речевое внимание детей. Дигра «Забей гвоздик молоточком» Воспитатель. Когда стучит большой молоток, то слышно: «Тук-тук-тук» (дети повторяют звукосочетание 5-6 раз). Когда стучит маленький молоточек, то слышно: «Тюк-тюк-тюк» (дети повторяют звукосочетание 5-6 раз). Давайте забьем гвоздь большим молотком... Теперь забьем маленький гвоздик маленьким молоточком... Закройте глаза и послушайте, какой молоток стучит (без системы воспитатель повторяет звукосочетания 4-5 раз, а дети говорят, какой молоток стучит).</p>	<p>Занятие 24 Программное содержание. Развивать речевое внимание и речевое дыхание детей. Материал. Игрушечный заяц; картинки с изображением мишки, белки слона, обезьяны, птицы, собаки на фланели; фланелеграф: на каждого ребенка по одному ватному шарiku: на каждый стол по два кубика. Дигра «Научим зайку правильно говорить» Воспитатель. У меня на фланелеграфе картинки. Зайка будет говорить, что на них нарисовано. Если он скажет неверно, вы научите его говорить правильно. После «обучения» зайка начинает называть все предметы правильно. Воспитатель. Молодцы, научили зайку правильно говорить.</p>
Март	<p>Пальчиковая гимнастика «Дружная семья». Этот пальчик-бабушка, Этот пальчик-дедушка, Этот пальчик-мамочка, Этот пальчик-папочка, Этот пальчик- я, Вот и вся моя семья!</p>	<p>Загибать по очереди пальчики в кулак, начиная с большого.</p> <p>Сжимать и разжимать кулак.</p>

	<p>Артикуляционная гимнастика «Знакомство с язычком». Открываем ротик-дом. Кто хозяин в доме том? В нем хозяин-язычок. Он удобно в доме лег. Двери-губы гибкие. Могут стать улыбкою. Могут в трубочку собраться, А после снова улыбаться.</p>	<p>Открыть рот, показать язычок. Спрятать язычок в домик-рот.</p> <p>Растянуть губы в «улыбочку». Собрать губы в «трубочку».</p>
	<p>Дыхательная гимнастика «Нюхаем цветочки».</p>	<p>Вдох через нос, на выдохе произносить «а-а-а».</p>
	<p>Массаж и самомассаж «Игра с карандашами».</p>	<p>Предложить покатаь карандаши между ладоней или по столу (сначала одной рукой, потом другой и вместе обеими руками).</p>
	<p>Художественное слово. Мамочка. Много мам на белом свете. Всей душой их любят дети. Только мама есть одна, Всех дороже мне она. Кто она? Отвечу я: Это мамочка моя.</p>	<p>Заучивание наизусть вместе с детьми.</p>

	<p>Занятие 25 Программное содержание. Развивать речевое внимание, артикуляционный аппарат и речевое дыхание детей. Д/игра «Лягушка и лягушата» Воспитатель. Вы будете маленькими лягушатами, а я мамой – лягушкой. Лягушка по дорожке скачет, вытянув ножки: «Ква-ква-ква», выходи – ка детвора: «Ква-ква-ква». (Дети имитируют, как скачут лягушата, и квакают.) Сядьте, лягушата, отдохните (дети присаживаются на корточки). - Наловила я много вкусных мошек. Откройте пошире ротик – я вас покормлю... Наелись лягушата, громко заквакали...легли спать на листики.... Проснулись и заквакали. Дети выполняют указанные действия. Игра повторяется.</p>	<p>Занятие 26 Программное содержание. Развивать речевое внимание, артикуляционный аппарат и речевое дыхание детей. Материал. На каждого ребенка по одной картинке с изображением детенышей животных и птиц: цыпленка, щенка, котенка, поросенка, лягушонка, жеребенка, теленка, утенка, медвежонка, гусенка, птенчика, У воспитателя соответствующий набор взрослых животных и птиц. Д/игра «Позови свою маму» Воспитатель. Кто у тебя нарисован, Коля? (Цыпленок) Кто у цыпленка мама? (Курица) Позови, цыпленок, свою маму. («Пи-пи-пи») (Воспитатель имитирует кудахтанье курицы и показывает картинку.) Такая же работа проводится со всеми детьми.</p>
	<p>Занятие 27 Программное содержание. Развивать речевое внимание, артикуляционный аппарат и речевое внимание детей. Д/игра «Идут животные» Воспитатель делит детей на четыре группы – это слоны, медведи, поросята и ежики. Воспитатель. Идут слоны, они топают очень громко (дети громко произносят звуко сочетания «Топ-топ-топ», повторяют его 3-4 раза). - Идут медведи, они топают потише (дети повторяют звуко сочетание 3-4 раза немного потише). - Идут поросята, они топают еще тише... - Идут ежики, они топают очень тихо... - Пошли слоны (дети идут по группе, топают и громко произносят звуко сочетание). Такая же работа проводится с другими животными. Затем дети меняются ролями по своему выбору, и игра повторяется</p>	<p>Занятие 28 Программное содержание. Развивать речевое внимание, артикуляционный аппарат и речевое внимание детей. Материал. Картинки с изображением куклы, мяча, пирамидки, машины, зайца, медведя, коровы, лошади, ежа; на каждого ребенка по синему и красному кружку. Д/игра «Будь внимательным» Воспитатель. У меня разные картинки. - Если я покажу картинку, где нарисовано животное, вы должны покричать так, как оно кричит, и поднять синий кружок. - Если я покажу игрушку, вы поднимите красный кружок и назовете игрушку. Воспитатель показывает картинки (произвольно), а дети выполняют действия.</p>

Апрель	<p><i>Пальчиковая гимнастика «По грибы».</i> 1,2,3,4,5. Мы грибы идем искать. Этот пальчик в лес пошел, Этот пальчик гриб нашел, Этот пальчик чистить стал, А этот пальчик все съел Оттого и потолстел.</p>	<p>Дети сжимают и разжимают пальцы в кулак.</p> <p>По очереди сгибают пальцы, начиная с мизинца в кулак. (Правая рука, затем левая рука).</p>
	<p><i>Артикуляционная гимнастика «Знакомство с язычком».</i> Язычок на спортплощадке Занимается зарядкой. Язычок теперь гимнаст Закрутился вверх у нас. А сейчас он развернулся, Лег и в трубочку свернулся.</p>	<p>Рот открыт. Язык максимально высунуть изо рта и оттягивать вправо-влево Рот открыт. Поднять язык за верхние зубы. Закрутить его наверх, прижимая зубами. Рот приоткрыть. Высунуть широкий язык. Завернуть края языка внутрь.</p>
	<p><i>Дыхательная гимнастика «Бабочки на цветочках».</i></p>	<p>Предложить детям подуть на бумажную бабочку. Вдох через нос, выдох через рот.</p>
	<p><i>Массаж и самомассаж «Перчатки».</i></p>	<p>Поглаживание ладоней и пальцев рук. «Надеваем и снимаем перчатки».</p>
	<p>Художественное слово «Весна» К нам весна шагает Быстрыми шагами, И сугробы тают под её ногами. Чёрные проталины На полях видны. Видно очень тёплые ноги у весны. (И. Токмакова)</p>	<p>Заучивание наизусть вместе с детьми.</p>

	<p>Занятие 29 Программное содержание. Развивать речевое внимание и голосовой аппарат детей. Материал. Картинки на фланели с изображением всех знакомых детям животных и их детенышей; фланелеграф. Д/Игра «Отгадай слово» Воспитатель(выставляет на фланелеграф картинки с изображением животных по количеству детей в группе). Я начну называть животное, а тот, кого попрошу, назовет его правильно. Я скажу: «Лоша...», а вы должны сказать: «Лошадь» или «лошадка». Воспитатель произносит слово без последнего слога или звука, дети называют слово целиком. Упражнение с заданиями Порядок выполнения упражнения изложен в занятии 22.</p>	<p>Занятие 30 Программное содержание. Развивать фонематический слух, речевое внимание, артикуляционный и голосовой аппарат детей. Материал. Игрушечный мишка; картинка, изображающая кукушку. Д/игра «Кукушка и дудочка» Воспитатель. В лесу живет птица – кукушка (показ картинки). Она кукует: «Ку-ку, ку-ку» (дети повторяют звукосокотание 3-4 раза). Однажды дети пришли с лес собирать грибы. Много набрали грибов. Устали, сели на полянке отдохнуть и заиграли в дудочки: «Ду-ду-ду-ду» (дети повторяют звукосокотание 3-4 раза). Воспитатель делит детей на две группы – кукушки и дудочки. Без системы 6-7 раз дает разные команды (то кукушкам, то дудочкам). Затем дети меняются ролями, и игра повторяется.</p>
--	---	--

	<p>Занятие 31 Программное содержание: развивать речевое внимание и речевое дыхание детей. Материал: картинка с изображением кошки, котенка, собаки, щенка; четыре кубика. Дигра «Кто в домике живет?» В о с п и т а т е л ь (показывая картинку с изображением кошки). Кто это? (Ответы детей). Кошка мяукает громко: «Мяу-мяу» (дети повторяют звукосочетание 3-4 раза). (Показывает картинку с изображением котенка). А кто это? (Ответы детей). Котенок мяукает тихо (дети повторяют звукосочетание 3-4 раза). (Показывает картинку с изображением собаки). Кто это? (Ответы детей). Собака лает громко: «Ав-ав» (дети повторяют звукосочетание 3-4 раза). (Показывает картинку с изображением щенка). А кто это? (Ответы детей). Щенок лает тихонечко (дети повторяют звукосочетание 3-4 раза) и т.д.</p>	<p>Занятие 32 Программное содержание: развивать речевое внимание и артикуляционный аппарат детей. Материал: кукла (желательно в белом халате и шапочке) Дигра «Лягушка и лягушата» Воспитатель делит детей на две группы: это большие и маленькие лягушки. Говорит: «Большие лягушки прыгают в пруд, плавают в воде и громко квакают: «Ква-ква» (дети имитируют, что плавают, и громко квакают). Маленькие лягушата тоже прыгают в пруд, плавают, тихонько квакают (дети имитируют действия и тихо квакают). Устали все лягушки и уселись на берегу на песочек». Затем дети меняются ролями, и игра повторяется.</p>
Май	<p>Пальчиковая гимнастика «Прятки». В прятки пальчики играли и головки убирали. Вот так, вот так и головки убирали.</p>	<p>Ритмичное сжимание и разжимание пальцев по очереди в кулак, начиная с мизинца (или с большого).</p>
	<p>Артикуляционная гимнастика «Знакомство с язычком». В зоопарк пойдем теперь. Открываем шире дверь. Нас встречает добрый слон. Длинный хобот тянет он. Улыбнулись нам подружки Большеротые лягушки. Зебры- резвые лошадки Бойко скачут на площадке.</p>	<p>Открывать широко и закрывать рот. Тянуть губы «хоботком». Широко улыбаться, тянуть губы. Медленно щелкать языком, присасывая его к нёбу.</p>

	<p><i>Дыхательная гимнастика «Ветерок».</i></p> <p>Ветер, ветер, ты могуч Ты гоняешь стаи туч... У-У-У...</p>	<p>Длительно на выдохе произносить звук «У».</p> <p>Менять силу голоса - «тихий ветер», «сильный ветер».</p>
	<p><i>Массаж и самомассаж «Игры с грецкими орехами».</i></p>	<p>Предложить покатаь орехи на ладони, затем на тыльной стороне руки.</p>
	<p><i>Художественное слово «Одуванчик»</i></p> <p>Уронило солнце лучик золотой. Вырос одуванчик первый, молодой. У него чудесный золотистый цвет. Он большого солнца маленький портрет. (О. Высотская)</p>	<p>Заучивание наизусть вместе с детьми.</p>

	<p>Занятие 33 Программное содержание. Развивать речевое внимание и речевое дыхание детей. Материал. Колокольчик, большая и маленькая матрешка. Д/игра «Поезд» Звенит колокольчик. Воспитатель предлагает детям поиграть в игру «Поезд»: «Мы поедem к матрешкам, они хотят с нами поиграть». Дети имитируют движение поезда, произнося звуки и звуко сочетания: «Чу-чу-чу» - отправление поезда; «У-у-у» - поезд гудит; «Чух-чух-чух» - поезд останавливается около стула, на котором стоит большая матрешка. Воспитатель и дети здороваются с матрешкой, просят поехать с ними в детский сад. Матрешка присоединяется к детям. Поезд идет дальше. На другой остановке детей ждет маленькая матрешка. С ней дети тоже здороваются и приглашают поехать с ними. Когда поезд останавливается, матрешки предлагают детям поплясать, попрыгать, похлопать. Потом воспитатель говорит: «Матрешки устали хотят спать. Давайте им споем песенку: «Ааа-Ааа...» (дети имитируют, что укачивают матрешек). Матрешки уснули, а вы садитесь на стульчики».</p>	<p>Занятие 34 Программное содержание: развивать речевое внимание и речевое дыхание детей. Материал: на каждого ребенка шарик диаметром 2 см, сделанный из папиросной бумаги, на нитке длиной 10 см. Д/игра «Часы» В о с п и т а т е л ь. Послушайте, как тикают часы: «Тик-так, тик- так», как бьют часы: «Бом-бом...». Чтобы они ходили, нужно их завести: «Тик-так...». - Давайте заведем большие часы (дети повторяют соответствующее звуко сочетание 3 раза); идут наши часы и сначала тикают, потом бьют (звуко сочетание повторяется детьми 5-6 раз). - Теперь заведем маленькие часы, часы идут и тихо поют, часы очень тихо бьют (дети каждый раз голосом имитируют ход и звон часов). Игра повторяется 2 раза.</p>
	<p>Занятие 35 Программное содержание: развивать речевой аппарат и речевое внимание детей. Материал: по одной пушинке на ребенка. Д/игра «Покормим птенчиков» В о с п и т а т е л ь. Я- мама- птица, а вы-мой детки- птенчики. Птенчики веселые, они пищат: «Пи-пи-пи», - и машут крылышками (дети повторяют движения за воспитателем и произносят звуко сочетание). - Полетела мама-птица за вкусными крошками для своих деток, а птенчики весело летают и пищат. (Дети произносят: «Пи-пи-пи»).</p>	<p>Занятие 36 Программное содержание: развивать артикуляционный аппарат и речевое дыхание детей. Материал: для каждого ребенка пушинка или вырезанный из папиросной бумаги прямоугольник (3х1см). Д/упражнение «Подуем на пушинку» Дети встают в круг, воспитатель раздает им пушинки. Предлагает подуть на них, произнося: «Фу-у-у», - и посмотреть, как они летают. Затем дети поднимают упавшие пушинки. Упражнение повторяется 5-6 раз.</p>

	<p>Прилетела мама и начала кормить своих деток (дети приседают, поднимают головы вверх), птенчики широко раскрывают клювики, им хочется вкусных крошек (воспитатель имитирует, что кормит птенчиков, добиваясь, чтобы дети пошире раскрывали рот). Всех мама покормила и улетела, а птенчики опять летают и пищат.</p> <p>Игра повторяется 2-3 раза.</p>	<p>Занятие Программное содержание: развивать артикуляционный аппарат и речевое дыхание детей.</p> <p>Закрепление упражнений, разучиваемых в течение учебного года</p>
--	--	---

**Календарно-тематическое планирование по разделу «Развитие движений»
образовательной области «Физическое развитие»**

План, дата	Факт, дата	№	Тема	Программное содержание	Работа по основным видам движений	Вводная часть ОРУ	Игры разной подвижности	Оборудование
Сентябрь								
		1	«Ловкие детишки»	Учить детей ходьбе в разных направлениях, по сигналу парами, учить ловить мяч от воспитателя; упражнять в ползании за катящим предметом. Развивать ловкость, координацию движений, внимание. Воспитывать любовь к занятиям спортом, интереса к их результатам, внимание, активность, выразительность движений.	1. Ползание за катящим предметом. 2. Ловля мяча от воспитателя.	Ходьба в разных направлениях, стойкой за воспитателем. Бег обычный. Дых-ые упр-ия: «Здравствуй, солнышко!». ОРУ №1 Без предметов Дети выполняют упр-ния, расположившись враспынную	«Догоните меня» «Найдем цыпленка» -м/п игра.	По 2 кубика на каждого ребенка, мячи по количеству детей
		2	«Ловкие детишки»	Продолжать учить детей ходьбе в разных направлениях, по сигналу парами, учить бросать мяч вдаль; закреплять умение ползать за катящим предметом. Развивать ловкость, координацию движений, внимание. Воспитывать любовь к занятиям спортом, внимание, активность, выразительность движений.	1. Ползание за катящим предметом. 2. Бросание мяча вдаль правой и левой рукой – усложнение.	Ходьба в разных направлениях, стойкой за воспитателем. Бег обычный. Дых-ые упр-ия: «Здравствуй, солнышко!». ОРУ №1 Без предметов Дети выполняют упр-ния, расположившись враспынную	«Догоните меня» «Найдем цыпленка» -м/п игра.	По 2 кубика на каждого ребенка, мячи по количеству детей
		3	«Любимые игры	Учить детей бегать легко, ритмично, энергично отталкиваясь	1. П/и «Бегите ко мне» (бег	Ходьба и бег, используя все пространство. Ходьба по	П/и «Мой веселый,	Мячи, горизонтальная цель,

			малышей» П/и «Бегите ко мне»	носком. Совершенствовать ориентировку в пространстве. Развивать двигательные умения и навыки детей, ловкость и глазомер. Воспитывать желание заниматься, умение играть дружно.	врассыпную). 2. П/и «Целься вернее».	кругу, взявшись за руки. Дых-ые упр-ия: «Подуем на ладошки». Перестроение в круг ОРУ №6 С кубиком	звонкий мяч». «Где звенит?»-м/п игра	кубики на каждого ребенка, бубен, колокольчик
		4	«Мы уже спортсмены»	Учить детей бросать мешочки с песком в горизонтальную цель, прыгать в длину с места, закреплять умение ходить и бегать по кругу, взявшись за руки. Развивать глазомер, прыгучесть, ловкость. Воспитывать желание заниматься, играть дружно.	1. Метание мешочка с песком вдаль. 2. Прыжки в длину с места через веревку на двух ногах.	Ходьба врассыпную и бег (чередуются). Дых-ые упр-ия: «Каша кипит». ОРУ №2 Без предметов Дети выполняют упр-ния, расположившись врассыпную	«Догоните мяч» «Поезд»-м/п игра.	По 2 кубика на каждого ребенка, веревка, мешочки с песком, обруч.
		5	«Мы уже спортсмены»	Продолжать учить детей бросать мешочки с песком в горизонтальную цель, прыгать в длину с места, закреплять умение ходить и бегать по кругу, взявшись за руки. Развивать глазомер, прыгучесть, ловкость. Воспитывать желание заниматься, играть дружно.	1. Метание мешочка с песком в горизонтальную цель (обруч) правой и левой рукой – усложнение . 2. Прыжки в длину с места через веревку на двух ногах.	Ходьба врассыпную и бег (чередуются). Дых-ые упр-ия: «Каша кипит». ОРУ №2 Без предметов Дети выполняют упр-ния, расположившись врассыпную	«Догоните мяч» «Поезд»-м/п игра.	По 2 кубика на каждого ребенка, веревка, мешочки с песком, обруч.
		6	«Медвежата-любознайки» П/и «Мой веселый звонкий мяч»	Учить детей лазанию по гимнастической лестнице, Упражнять в перешагивании через препятствия. Развивать ловкость, координацию движений, внимание. Воспитывать уверенность, самостоятельность, активность, любовь к занятиям спортом, выразительность движений.	Перешагивание через препятствия (кубики)- «Дорога к меду». 2. Лазанье по гимнастической лестнице произвольным способом-1,5м- «На дерево за медом»	Ходьба и бег в колонне по одному, на носках, по-медвежьи. Дых-ые упр-ия: «Кач-кач». Построение в круг. ОРУ №6 С кубиком	«А ну-ка догони» «Сказки мамы-медведицы»-м/п игра.	2 веревки – д.2м., кубики, гим. лестница
		7	«Солнышко в гостях у ребят»	Обучить ходьбе по гимнастической скамейке. Упражнять в прыжках из кружка в	1. Ходьба по гимнастической скамейке.	Ходьба и бег в колонне по одному, по кругу. Дых. упр. «Здравствуй,	Солнышко и дождик» п/игра	Гим. Скамейка, платочки зонтик

				кружок. Развивать координацию движений, прыгучесть. Воспитывать у детей потребность в ежедневной двигательной деятельности.	2. Прыжки из кружка в кружок.	солнышко» ОРУ №2 с платочком	«Пузырь»- м/п игра.	
		8	«Солнышко в гостях у ребят»	Продолжать обучать ходьбе по гимнастической скамейке. Упраж. в прыжках с продвижением вперед. Развивать координацию движений, прыгучесть. Воспитывать у детей потребность в ежедневной двигательной деятельности.	1. Ходьба по гимнастической скамейке. 2. Прыжки с продвижением вперед (р.2-3 м.) – усложнение.	Ходьба и бег в колонне по одному, по кругу. Дых. упр. «Здравствуй, солнышко» ОРУ №2 С платочком	Солнышко и дождик» п/игра «Пузырь»- м/п игра.	Гим. Скамейка, платочки зонтик
		9	«Скачет заяк без оглядки» П/и «Найди свой домик»	Обучать детей умению передавать в движениях образы различных животных. Упражнять детей в ходьбе по ребристой доске; в ползании на четвереньках между предметами. Развивать перекрестную координацию в ползании, прыгучесть, равновесие, ловкость. Воспитывать дружеские взаимоотношения со сверстниками, справедливость, честность.	1. Ходьба по ребристой доске, руки в стороны. 2. Ползание на четвереньках до указанного предмета.	Построение в колонну друг за другом. Ходьба, имитируя повадки животных. Кор–ые упр –ия: «Лисички», «Медвежата». Бег по залу в колонне по одному в среднем темпе. Дых-ые упр-ия: «Ежик». ОРУ №7 Без предметов	«Бездомный заяц» «Волшебный сон» - релаксация под музыкальное и речевое сопровождение	Ребристая доска, кегли, маска зайца, аудиозапись для релаксации
		10	«Осень в гости к нам пришла»	Учить подлезать под дуги на четвереньках, прогибая спину. Упражнять в ходьбе, беге по ограниченной площади. Развивать координацию движений, умение координировать совместные действия. Воспитывать у детей потребность в ежедневной двигательной деятельности.	1. Подлезание под дуги на четвереньках (h 40 см.) 2. Ходьба, бег на носках между двумя линиями (ширина 20 см.)	Ходьба на носках, как мишки. Бег в колонне по одному. Дых-ые упр-ия: «Лес шумит» ОРУ №2 С платочком	«Мы осенние - листочки» «Холодно - жарко» - м/п игра.	Дуги (в. 40 см.), платочки
		11	«Осень в гости к нам пришла»	Продолжать учить подлезать под дуги на четвереньках, прогибая спину. Упражнять в ходьбе, беге по ограниченной площади. Закрепить ходьбу, бег по ограниченной площади. Развивать координацию движений, умение координировать совместные действия. Воспитывать у детей	1. Подлезание под дуги на четвереньках (h 40 см.) 2. Ходьба, бег «змейкой» между предметами – усложнение.	Ходьба на носках, как мишки. Бег в колонне по одному. Дых-ые упр-ия: «Лес шумит» ОРУ №2 С платочком	«Мы осенние - листочки» «Холодно - жарко» - м/п игра.	Дуги (в. 40 см.), платочки

				потребность в ежедневной двигательной деятельности.				
		12	«Сказочное путешествие»	Учить детей ходить в колонне по одному, широким свободным шагом. Упражнять детей в умении ползать по гимнастической скамейке на четвереньках; бросать мешочек с песком на дальность правой и левой рукой. Развивать глазомер, ориентировку в пространстве. Воспитывать желание заниматься, играть дружно, внимание.	1. Бросание мешочка с песком на дальность правой и левой рукой (по 3 раза каждой рукой). 2. Ползание на четвереньках по гимнастической скамейке (3 – 4 раза).	Ходьба в колонне по одному (30 сек)- широким свободным шагом. Бег обычный. Построение врассыпную. Дых-ые упр-ия: «Петушок». ОРУ№8 С флажками	Игра на ориентировку в пространстве «Найди флажок» «Где звенит?»- м/п игра	Мешочки с песком, гимнастическая скамейка колокольчик, маска пса.

Октябрь

		13	«На прогулку в лес пойдем»	Учить ходьбе между двумя линиями, сохраняя равновесие. Учить согласовывать движения рук и ног при ходьбе. Упражнять в ходьбе в колонне по одному небольшими подгруппами. Развивать координацию движений, быстроту реакции на сигнал. Воспитывать желание участвовать в совместной деятельности со взрослым.	1. Ходьба между двумя линиями (по тропинке) (шнурами, расстояние 25см, длина 2,5 -3м) 2. Прыжки на двух ногах на месте - « Покажи мишке, как мы умеем прыгать».	Ходьба и бег в колонне по одному, ходьба по ребристой доске. Дых-ые упр-ия: «Деревья качаются» Построение в круг ОРУ №3 Без предметов	«Солнышко и дождик» с усложнением «Поезд» - м/п игра.	Погремушки по количеству детей, 2 шнура (длиной 2,5-3м), зонт, ребристая доска.
		14	«На прогулку в лес пойдем»	Продолжать учить детей ходить и бегать в колонне по одному всей группой, прыгать на двух ногах из обруча в обруч. Развивать все группы мышц, быстроту реакции на сигнал, слуховое внимание. Воспитывать положительные эмоции к физическим упражнениям.	. Ходьба между двумя линиями (по тропинке) (шнурами, расстояние 25см, длина 2,5 -3м). 2. Прыжки на двух из обруча в обруч - « Покажи мишке, как мы умеем прыгать» усложнение.	Ходьба и бег в колонне по одному, ходьба по ребристой доске. Дых-ые упр-ия: «Деревья качаются» Построение в круг ОРУ №3 Без предметов	«Солнышко и дождик» с усложнением «Поезд» - м/п игра.	Погремушки по количеству детей, 2 шнура (длиной 2,5-3м), зонт, ребристая доска.

		15	«Дружные ребята»	Обучать детей слезать, спрыгивать с невысоких предметов; влезать на предмет. Развивать силовые способности, смелость, уверенность в себе. Воспитывать интерес к физическим упражнениям, взаимопонимание.	1. Влезание на куб, спрыгнуть. 2. Лазание по лесенке-стремянке.	Ходьба в колонне по одному между кубами. Бег в колонне по одному. Дых-ые упр-ия: «Лес шумит» ОРУ№9 Без предметов «В лесу»	«Лохматый пес». «Где спряталась белочка?» - м/п игра	Кубы, лесенка-стремянка, игрушка-белочка обручи.
		16	«Малыши лягушатами стали»	Обучать детей ползанию на четвереньках, изображая движения лягушат. Совершенствовать навыки и умения в подлезании под предметы. Продолжать учить правильно дышать. Развивать ориентировку в пространстве. Воспитывать умение слышать сигналы и реагировать на них.	1. Ползание на четвереньках с опорой на ладони и колени. 2. Подлезание под шнур (высота 40-50см), расстояние 2,5м – «доползи до погремушки»	Ходьба и бег в колонне по одному, на носках, по-медвежьи. Дых-ые упр-ия: «Подуй на пальцы» Построение в круг ОРУ№3 Без предметов	«Забавные лягушата». «Кто тише» - м/п игра.	2 стойки, перекладина, шнур, погремушки на каждого ребенка
		17	«Малыши лягушатами стали»	Продолжать обучать детей ползанию на четвереньках, изображая движения лягушат. Совершенствовать навыки и умения в подлезании под предметы. Продолжать учить правильно дышать. Развивать ориентировку в пространстве. Воспитывать умение слышать сигналы и реагировать на них.	1. Ползание на четвереньках с опорой на ладони и колени. 2. Подлезание под гимнастическую скамейку (высота 40-50см) – усложнение.	Ходьба и бег в колонне по одному, на носках, по-медвежьи. Дых-ые упр-ия: «Подуй на пальцы» Построение в круг ОРУ№3 Без предметов	«Забавные лягушата». «Кто тише» - м/п игра.	2 стойки, перекладина, шнур, погремушки на каждого ребенка
		18	«Веселые бельчата»	Упражнять детей в ходьбе по ребристой доске; в пролезании в обруч. Учить прыгать на двух ногах. Развивать координацию движений, прыгучесть, равновесие, ловкость. Формировать умения и навыки правильного выполнения движений. Воспитывать уверенность, самостоятельность, активность, любовь к занятиям спортом, выразительность движений.	1. Ходьба по ребристой доске. 2. Прыжки на двух ногах до указанного предмета. 3. «Пролезай не задевай» - пролезание в обруч.	Построение в колонну друг за другом. Ходьба в колонне по одному с выполнением подражательных движений. Кор-ые упр-ия: «Идем за грибами». Бег с изменением темпа. Дых-ые упр-ия: «Грибок». ОРУ №9 Без предметов «В лесу»	«Мы веселые бельчата» «На лесной полянке» релаксация.	Ребристая доска, обручи, кегли, аудиозапись для релаксации, платочки

		19	«Мой веселый, звонкий мяч»	Учить детей ходьбе по кругу взявшись за руки, учить спокойно и четко выполнять упражнения с мячом, играть с мячом. Развивать ориентировку в пространстве, координацию движений. Воспитывать интерес к физ. упражнениям.	1. Катание мячей друг другу. 2. Перешагивание через препятствие (мячи).	Ходьба, по кругу взявшись за руки, бег обычный. Дых-ые упр-ия: «Пляска». Построение в круг возле погремушки. ОРУ№4 С погремушками «Веселые погремушки»	«Догони мяч» - «Мяч в кругу»- м/п игра.	Мячи по количеству детей.
		20	«Мой веселый, звонкий мяч»	Продолжать учить детей ходьбе по кругу взявшись за руки, продолжать учить спокойно и четко выполнять упражнения с мячом, играть с мячом. Развивать ориентировку в пространстве, координацию движений. Воспитывать интерес к физ. упражнениям.	1. Катание мяча по прямой дорожке – усложнение . 2. Перешагивание через препятствие (мячи).	Ходьба, по кругу взявшись за руки, бег обычный. Дых-ые упр-ия: «Пляска». Построение в круг возле погремушки. ОРУ№4 С погремушками «Веселые погремушки»	«Догони мяч» - «Мяч в кругу»- м/п игра.	Мячи по количеству детей.
		21	«Скачет заяк без оглядки»	Обучать детей умению передавать в движениях образы различных животных. Упражнять детей в ходьбе по ребристой доске; в ползании на четвереньках между предметами. Развивать перекрестную координацию в ползании, прыгучесть, равновесие, ловкость. Воспитывать дружеские взаимоотношения со сверстниками, справедливость, честность.	1. Ходьба по ребристой доске, руки в стороны. 2. Ползание на четвереньках до указанного предмета.	Построение в колонну друг за другом. Ходьба, имитируя повадки животных. Кор-ые упр-ия: «Лисички», «Медвежата». Бег по залу в колонне по одному в среднем темпе. Дых-ые упр-ия: «Ежик». ОРУ №7 Без предметов	«Бездомный заяц» «Волшебный сон» - релаксация под музыкальное и речевое сопровождение	Ребристая доска, кегли, маска зайца, аудиозапись для релаксации
		22	«В гости к зайчику»	Учить детей ходьбе по гимнастической скамье, упражнять в прыжках из обруча в обруч. Развивать чувство равновесия, ловкость, совершенствовать умение передвигаться в определенном направлении. Воспитывать положительные эмоции.	1. Прыжки из обруча в обруч - «северные зайчики» 2. Ходьба по гимнастической скамье – «идем по мостику».	Ходьба, по кругу взявшись за руки, бег обычный. Дых-ые упр-ия: «Шар лопнул». Построение в круг возле погремушки. ОРУ№4 С погремушками «Веселые погремушки»	«Зайка беленький сидит». «Найди свой домик»- м/п игра	Средние мячи (диаметр 20 – 25 см) по количеству детей, гимнастическая скамейка, 4 средних обруча, игрушка-зайчик

		23	«В гости к зайчику»	Продолжать учить детей ходьбе по гимнастической скамье, упражнять в прыжках из обруча в обруч. Развивать чувство равновесия, ловкость, совершенствовать умение передвигаться в определенном направлении. Воспитывать положительные эмоции.	1. Прыжки из обруча в обруч - «северные зайчики» 2. Ходьба по гимнастической скамье на голове мешочек с песком – усложнение.	Ходьба, по кругу взявшись за руки, бег обычный. Дых-ые упр-ия: «Шар лопнул». Построение в круг возле погремушки. ОРУ №4 С погремушками «Веселые погремушки»	«Зайка беленький сидит». «Найди свой домик»- м/п игра	Средние мячи (диаметр 20 – 25 см) по количеству детей, гимнастическая скамейка, 4 средних обруча, игрушка-зайчик
		24	Диагностика двигательных качеств и умений детей	Диагностировать детей с целью выявления физической подготовленности в умении ходить и бегать, не наталкиваясь друг на друга; прыгать на двух ногах, с продвижением вперед; в перешагивании через препятствие на полу чередующимся шагом; ходить по наклонной доске. Развивать координацию движений, ловкость, внимание. Воспитывать отзывчивость на слова взрослого.	1. Прыжки на двух ногах, с продвижением вперед. 2. Перешагивание через препятствие на полу (брусочки) чередующимся шагом. 3. Ходьба по наклонной доске.	Построение друг за другом в колонну. Ходьба и бег друг за другом, не наталкиваясь на детей. Выполнять одновременно два действия: хлопать и топать. Построение врассыпную. ОРУ №7 Без предметов	«Самолеты» п/игра. «Кто тише» - м/п игра	Бруски 5-6 шт., наклонная доска.
Ноябрь								
		25	«Наши любимые игры»	Учить детей бегать легко, ритмично, энергично отталкиваясь носком. Совершенствовать ориентировку в пространстве. Развивать двигательные умения и навыки детей. Воспитывать умение сдерживать себя.	1. П/и «Самолеты» (бег). 2. П/и «Воробушки и автомобиль» (бег, ориентировка в пространстве). 3. П/и «Прокати мяч».	Ходьба и бег, используя все пространство. Дых-ые упр-ия: «Дует ветерок». Перестроение в круг ОРУ №5 Без предметов	П/и «Воробушки и автомобиль» Релаксация «Ленивый барсук».	Мячи, узкая рейка
		26	«Наши любимые игры»	Продолжать учить детей бегать легко, ритмично, энергично отталкиваясь носком. Совершенствовать ориентировку в пространстве. Развивать двигательные умения и навыки детей.	1. П/и «Самолеты» (бег). 2. П/и «Бездомный заяц» (бег, ориентировка в	Ходьба и бег, используя все пространство. Дых-ые упр-ия: «Дует ветерок». Перестроение в круг ОРУ №5 Без предметов	П/и «Воробушки и автомобиль» Релаксация «Ленивый барсук».	Мячи, узкая рейка

				Воспитывать умение сдерживать себя.	пространстве).3. П/и «Подбрось – поймай» (бросание и ловля) – усложнение.			
		27	«Необыкновенный мяч»	Закрепить умение прокатывать мяч по гимнастической скамейке. Продолжать упражнять в перешагивании через набивные мячи. Развивать координацию движений, ловкость, умение сохранять правильную осанку. Воспитывать уверенность, самостоятельность, активность, любовь к занятиям спортом, выразительность движений.	1. Прокатывание мяча по гимнастической скамейке – усложнение. 2. Перешагивание через набивные мячи.	Построение в шеренгу. Перестроение в круг. Ходьба по кругу, мячи над головой, поворот в другую сторону, мяч к груди. Кор–ые упр –ия: «Пружинки». Бег по кругу. Дых-ые упр-ия: «Вырасти большой». ОРУ №11 Без предметов «Пушистые снежинки»	«Озорной мячик» «Поиск необыкновенный мяч» - м/п игра.	Воротики, дуги, набивные мячи, мячи среднего размера по количеству детей.
		28	«Воробушки-попрыгунчики»	Учить детей прыгать через линию, шнур. Упражнять в умении перелезать через бревно. Развивать умение сохранять равновесие, ловкость, координацию движений. Воспитывать внимание, желание заниматься, умение согласовывать движения.	1. Прыжки на обеих ногах через шнуры. 2. Перелезание через бревно.	Ходьба с остановкой по сигналу (удар в бубен). Бег обычный. Дых-ые упр-ия: «Цветок распускается». Построение в круг. ОРУ №5 Без предметов	«Воробушки и кот» Релаксация - «Зернышко»	Шнуры, бубен, флажки на каждого ребенка.
		29	«Воробушки-попрыгунчики»	Продолжать учить детей прыгать через линию, шнур. Упражнять в умении перелезать через бревно. Развивать умение сохранять равновесие, ловкость, координацию движений. Воспитывать внимание, желание заниматься, умение согласовывать движения.	1. Прыжки на обеих ногах через шнуры. 2. Перелезание через бревно.	Ходьба с остановкой по сигналу (удар в бубен). Бег обычный. Дых-ые упр-ия: «Цветок распускается». Построение в круг. ОРУ №5 Без предметов	«Воробушки и кот» Релаксация - «Зернышко»	Шнуры, бубен, флажки на каждого ребенка.
		30	«Мишка заблудился»	Упражнять детей в ходьбе по гим. скамье, в умении спрыгивать с высоты. Приучать согласовывать свои движения с движениями других детей. Развивать у детей воображение, творчество, умение двигаться всем телом, а также произвольно расслаблять мышцы. Формировать умения и навыки	1. Ходьба по гим. скамейке, руки в стороны. 2. Прыжки с высоты (со скамейки) h-15 см.	Построение в колонну. Ходьба в колонне по одному с выполнением подражательных движений. Кор–ые упр –ия: «Медвежата», «Белые медведи». Бег по кругу. Дых-ые упр-ия: «Ходьба».	«У медведя во бору» «Сказочный сон медвежонка» - релаксация под речевое сопровождение	Гим. скамья, у детей, игрушка «медвежонок»

				правильного выполнения движений.		ОРУ №12 С мячами		
		31	«Воробушки-попрыгунчики»	Продолжать учить детей прыгать через линию, шнур. Закреплять умение перелезать через бревно. Развивать умение сохранять равновесие, ловкость, координацию движений. Воспитывать внимание, желание заниматься, умение согласовывать движения.	1. Прыжки на обеих ногах через шнуры, в обручи - усложнение 2. Перелезание через бревно.	Ходьба с остановкой по сигналу (удар в бубен). Бег обычный. Дых-ые упр-ия: «Цветок распускается». Построение в круг. ОРУ №5 Без предметов	«Воробушки и кот» Релаксация - «Зернышко»	Шнуры, бубен, флажки на каждого ребенка.
		32	«Любимые игры малышей»	Учить детей бегать легко, ритмично, энергично отталкиваясь носком. Совершенствовать ориентировку в пространстве. Развивать двигательные умения и навыки детей, ловкость и глазомер. Воспитывать желание заниматься, умение играть дружно.	1. П/и «Жуки» (бег враспынную). 2. П/и «Целься вернее».	Ходьба и бег, используя все пространство. Ходьба по кругу, взявшись за руки. Дых-ые упр-ия: «Подуем на ладошки». Перестроение в круг ОРУ №6 С кубиком	П/и «Мой веселый, звонкий мяч». «Где звенит?»-м/п игра	Мячи, горизонтальная цель, кубики на каждого ребенка, бубен, колокольчик
		33	«Веселые игры для малышей»	Продолжать обучать детей совместным действиям в игре. Упражнять в прыжках на двух ногах, в умении передавать мяч друг другу. В подвижной игре «Ловишки» приучать детей бегать с замедлением и ускорением, увертываться от водящего различными способами. Развивать умение действовать по сигналу, сноровку, выдержку, выносливость, ловкость,	1. «Зайцы и волк» - (прыжки). 2. «Орел и птенчики». 3. «По ровненькой дорожке» - усложнение.	Построение в колонну. Перестроение в круг. Ходьба враспынную. Кор-ые упр-ия: «Колобок». Бег по кругу в разных направлениях. Дых-ые упр-ия: «Ладочки». ОРУ №14 С ленточками «Разноцветные ленточки»	«Проползи до кубика». «Курочка и цыплята» - м/п - ходьба между кубиками.	Кубики, гим. скамейки, кегли.
		34	«Любимые игры малышей»	Продолжать учить детей бегать легко, ритмично, энергично отталкиваясь носком. Совершенствовать ориентировку в пространстве. Развивать двигательные умения и навыки детей, ловкость и глазомер. Воспитывать желание заниматься, умение играть дружно.	1. П/и «Жуки» (бег враспынную). 2. П/и «Целься вернее».	Ходьба и бег, используя все пространство. Ходьба по кругу, взявшись за руки. Дых-ые упр-ия: «Подуем на ладошки». Перестроение в круг ОРУ №6 С кубиком	П/и «Мой веселый, звонкий мяч». «Где звенит?»-м/п игра	Мячи, горизонтальная цель, кубики на каждого ребенка, бубен, колокольчик

		35	«Медвежата-любознайки»	Учить детей лазанию по гимнастической лестнице, Упражнять в перешагивании через препятствия. Развивать ловкость, координацию движений, внимание. Воспитывать уверенность, самостоятельность, активность, любовь к занятиям спортом, выразительность движений.	.Перешагивание через препятствия (кубики)- «Дорога к меду». 2. Лазанье по гимнастической лестнице произвольным способом-1,5м- «На дерево за медом»	Ходьба и бег в колонне по одному, на носках, по-медвежьи. Дых-ые упр-ия: «Кач-кач». Построение в круг. ОРУ №6 С кубиком	«А ну-ка догони» «Сказки мамы-медведицы»-м/п игра.	2 веревки – д.2м., кубики, гим. лестница
		36	«Малыши-крепьши»	Учить ходьбе по ограниченной площади (доске), сохраняя равновесие. Упражнять в прокатывании мячей друг другу. Развивать координацию движений, смелость, быстроту реакции на сигнал, ориентировку в пространстве. Воспитывать умение слышать сигналы и реагировать на них,.	1. Ходьба по доске (положенной на пол), руки в стороны. 2 .Катание мячей из и.п., сидя друг другу (6-8р)	Построение по росту в колонну. Перестроение в круг. Кор-ые упр –ия: «Великаны и гномы». Дых-ые упр-ия: «Часики», «Насос». ОРУ№15 Без предметов	«Огуречик, огуречик» «Поиграем!» - м/п игра.	Доска (длиной 2,5м), мячи на подгруппу детей.
Декабрь								
		37	«Медвежата-любознайки»	Продолжать учить детей лазанию по гимнастической лестнице. Упражнять в ползании на четвереньках по узкому коридору, выложенному веревками; закреплять умение перешагивать через препятствия. Развивать ловкость, координацию движений, внимание. Воспитывать уверенность, самостоятельность, активность, любовь к занятиям спортом, выразительность движений.	1.Ползанье на четвереньках друг за другом по узкому коридору, выложенному веревками - узкий мостик – усложнение. 2. Перешагивание через препятствия (кубики)- «Дорога к меду». 3.Лазанье по гимнастической лестнице произвольным	Ходьба и бег в колонне по одному, на носках, по-медвежьи. Дых-ые упр-ия: «Кач-кач». Построение в круг. ОРУ №6 С кубиком	«А ну-ка догони» «Сказки мамы-медведицы»-м/п игра.	2 веревки – д.2м., кубики, гим. лестница

					способом-1,5м - «На дерево за медом».			
		38	«Скачет заяц без оглядки»	Обучать детей умению передавать в движениях образы различных животных. Упражнять детей в ходьбе по ребристой доске; в ползании на четвереньках между предметами. Развивать перекрестную координацию в ползании, прыгучесть, равновесие, ловкость. Воспитывать дружеские взаимоотношения со сверстниками, справедливость, честность.	1. Ходьба по ребристой доске, руки в стороны. 2. Ползание на четвереньках до указанного предмета.	Построение в колонну друг за другом. Ходьба, имитируя повадки животных. Кор-ые упр -ия: «Лисички», «Медвежата». Бег по залу в колонне по одному в среднем темпе. Дых-ые упр-ия: «Ежик». ОРУ №7 Без предметов	«Бездомный заяц» «Волшебный сон» - релаксация под музыкальное и речевое сопровождение	Ребристая доска, кегли, маска зайца, аудиозапись для релаксации
		39	«В гости к лесным зверям»	Учить детей змейкой взявшись за руки; проходить в группировке в обруч. Упражнять в прыжках в длину с места через веревки, в подлезании под рейку. Развивать ориентировку в пространстве, ловкость, координацию движений. Воспитывать интерес к физ.упражнениям, желание быть здоровым, дружелюбие.	1. Прыжки в длину с места через 2 веревки, положенные параллельно, - «прыгаем через канавку». 2. Подлезание под рейку, пройти в группировке в обруч.	Построение в шеренгу, в колонну по одному. Ходьба и бег в быстром и медленном темпе. Дых-ые упр-ия: «Травушка колышется». Построение в круг. ОРУ №16 С платочком	«Дети и петух» «Зайка беленький сидит»-м/п игра.	2 веревки – д.2м., рейка, обручи, кубики, платочки
		40	«Скачет заяц без оглядки»	Продолжать обучать детей умению передавать в движениях образы различных животных. Закреплять умение ходить по ребристой доске; Развивать перекрестную координацию в ползании, прыгучесть, равновесие, ловкость. Воспитывать дружеские взаимоотношения со сверстниками, справедливость, честность, стремление доводить начатое дело до конца.	1. Ходьба по ребристой доске, руки в стороны. 2. Ползание на четвереньках между предметами - усложнение.	Построение в колонну друг за другом. Ходьба, имитируя повадки животных. Кор-ые упр -ия: «Лисички», «Медвежата». Бег по залу в колонне по одному в среднем темпе. Дых-ые упр-ия: «Ежик». ОРУ №7 Без предметов	«Бездомный заяц» «Волшебный сон» - релаксация под музыкальное и речевое сопровождение	Ребристая доска, кегли, маска зайца, аудиозапись для релаксации

		41	Диагностика двигательных качеств и умений детей	Диагностировать детей с целью выявления физической подготовленности в умении ходить и бегать, не наталкиваясь друг на друга; прыгать на двух ногах, с продвижением вперед; в перешагивании через препятствие на полу чередующимся шагом; ходить по наклонной доске. Развивать координацию движений, ловкость, внимание. Воспитывать отзывчивость на слова взрослого.	1. Прыжки на двух ногах, с продвижением вперед. 2. Перешагивание через препятствие на полу (брусочки) чередующимся шагом. 3. Ходьба по наклонной доске.	Построение друг за другом в колонну. Ходьба и бег друг за другом, не наталкиваясь на детей. Выполнять одновременно два действия: хлопать и топать. Построение врассыпную. ОРУ №7 Без предметов	«Самолеты» п/игра. «Кто тише» - м/п игра	Бруски 5-6 шт., наклонная доска.
		42	«Забавные малыши»	Упражнять детей в метании мешочка с песком вдаль, в переступании обручей, в катании мяча. Развивать умение передвигаться в определенном направлении, реагировать на сигнал, координацию движений. Воспитывать умение поддерживать дружеские взаимоотношения в игре. Вызвать положительные эмоции, чувство радости и веселья.	1. «Кто дальше бросит мяч?» - метание маленького мяча правой и левой рукой. 2. «С кочки на кочку» - переступание из обруча в обруч. 3. «Догони мяч» - катание мяча.	Построение в шеренгу. Ходьба с изменением направления движения. Кор-ые упр –ия: «Деревца». Бег с остановкой на сигнал. Дых-ые упр-ия: «Подпрыгни и подуй». Построение в круг ОРУ №17 Без предметов «Забавные малыши»	«Поймай комара» «Котят на ковре и щенок» - м/п игра.	Мешочки с песком, обручи среднего размера, мяч среднего размера.
		43	Диагностика двигательных качеств и умений детей	Диагностировать детей с целью выявления физической подготовленности в умении ходить и бегать, не наталкиваясь друг на друга; прыгать на двух ногах, с продвижением вперед; в перешагивании через препятствие на полу чередующимся шагом; ходить по наклонной доске. Развивать координацию движений, ловкость, внимание. Воспитывать отзывчивость на слова взрослого.	1. Прыжки на двух ногах, с продвижением вперед. 2. Перешагивание через препятствие на полу (брусочки) чередующимся шагом. 3. Ходьба по наклонной доске.	Построение друг за другом в колонну. Ходьба и бег друг за другом, не наталкиваясь на детей. Выполнять одновременно два действия: хлопать и топать. Построение врассыпную. ОРУ №7 Без предметов	«Самолеты» п/игра. «Кто тише» - м/п игра	Бруски 5-6 шт., наклонная доска.

		44	Диагностика двигательных качеств и умений детей	Диагностировать детей с целью выявления физической подготовленности в умении ходить и бегать, не наталкиваясь друг на друга; прыгать на двух ногах, с продвижением вперед; в перешагивании через препятствие на полу чередующимся шагом; ходить по наклонной доске. Развивать координацию движений, ловкость, внимание. Воспитывать отзывчивость на слова взрослого.	1. Ползание, подлезание под натянутую веревку, перелезание через бревно, лежащее на полу. 2. Бросание и катание мяча друг другу. 3. Спрыгивание с небольшой высоты.	Построение друг за другом. Ходьба и бег в колонне по одному и враспынную. Построение враспынную. ОРУ №8 С флажками	«Кошка и мышки» «Молчок» - релаксация под речевое сопровождение	Средние мячи, бревно, веревка со стойками, флажки
		45	«В гостях у бабушки Маруси»	Учить детей бросать и ловить мяч, упражнять в ходьбе по наклонной доске и ползании на четвереньках. Развивать ловкость, координацию движений. Воспитывать умение дружно играть, помогать друг другу, интерес к физическим упражнениям.	1. Бросание и ловля мяча (педагог бросает ребенку мяч обеими руками снизу, называя имя ребенка) 2. Ходьба по наклонной доске – доползти на четвереньках до собачки.	Построение в колонну по одному. Ходьба в колонне с выполнением заданий для ног. Кор-ые упр –ия: «Лисички». Бег в колонне по одному. Дых-ые упр-ия: «Петушок». Построение враспынную. ОРУ №18 С флажками	«Курочка-хохлатка» «Жучок-паучок»- м/п игра, динамическая игра «Козлик»	По одному платочку на каждого ребенка, мяч средней величины наклонная доска, игрушка – собачка.
		46	«Сказочное путешествие»	Учить детей ходить в колонне по одному, широким свободным шагом. Упражнять детей в умении ползать по гимнастической скамейке на четвереньках; бросать мешочек с песком на дальность правой и левой рукой. Развивать глазомер, ориентировку в пространстве. Воспитывать желание заниматься, играть дружно, внимание.	1. Бросание мешочка с песком на дальность правой и левой рукой (по 3 раза каждой рукой). 2. Ползание на четвереньках по гимнастической скамейке (3 – 4 раза).	Ходьба в колонне по одному (30 сек)- широким свободным шагом. Бег обычный. Построение враспынную. Дых-ые упр-ия: «Петушок». ОРУ №8 С флажками	Игра на ориентировку в пространстве «Найди флажок» «Где звенит?»- м/п игра	Мешочки с песком, гимнастическая скамейка колокольчик, маска пса.

		47	«Сказочное путешествие»	Продолжать учить детей ходить в колонне по одному, широким свободным шагом. Закреплять у детей умение ползать по гимнастической скамейке на четвереньках; бросать на дальность правой и левой рукой. Развивать глазомер, ориентировку в пространстве. Воспитывать желание заниматься, играть дружно, внимание.	1. Бросание мешочка с песком в обруч (р.1,5 -2м) – усложнение . 2. Ползание на четвереньках по гимнастической скамейке (3 – 4 раза).	Ходьба в колонне по одному (30 сек)- широким свободным шагом. Бег обычный. Построение врассыпную. Дых-ые упр-ия: «Петушок». ОРУ№8 С флажками	Игра на ориентировку в пространстве «Найди флажок» «Где звенит?»- м/п игра	Мешочки с песком, гимнастическая скамейка колокольчик, маска пса.
		48	«Шутки-прибаутки»	Закрепить умение ходить по ребристой доске. Продолжать учить детей катать мяч друг другу, стоя на коленях. Развивать координацию движений, прыгучесть, учить помогать друг другу. Воспитывать внимание, желание заниматься, играть дружно.	1. Ходьба по ребристой доске. 2. Катание мяча друг другу стоя на коленях - усложнение .	Ходьба и бег за воспитателем со сменой направления. Кор-ые упр-ия: «Ах, ладошки, вы, ладошки!». Бег змейкой. Дых-ые упр-ия: «Пляска». ОРУ №18 С флажками	«Самолеты» «Петрушка» - м/п игра	Гим. скамья, мячи среднего размера на подгруппу детей, ребристая доска, бруски.
Январь								
		49	«Дружные ребята»	Обучать детей слезать, прыгивать с невысоких предметов; влезать на предмет. Развивать силовые способности, смелость, уверенность в себе. Воспитывать интерес к физическим упражнениям, взаимопонимание.	1. Влезание на куб, прыгнуть. 2. Лазание по лесенке-стремянке.	Ходьба в колонне по одному между кубами. Бег в колонне по одному. Дых-ые упр-ия: «Лес шумит». ОРУ№9 Без предметов «В лесу»	«Лохматый пес». «Где спряталась белочка?» - м/п игра	Кубы, лесенка-стремянка, игрушка-белочка обручи.
		50	«Дружные ребята»	Продолжать обучать детей слезать, прыгивать с невысоких предметов; влезать на предмет. Закреплять умение детей в лазании по лесенке-стремянке. Развивать силовые способности, смелость, уверенность в себе. Воспитывать интерес к физическим упражнениям, взаимопонимание.	1. Влезание на гим.скамейку, прыгивание на мат – усложнение . 2. Лазание по лесенке-стремянке.	Ходьба в колонне по одному между кубами. Бег в колонне по одному. Дых-ые упр-ия: «Лес шумит». ОРУ№9 Без предметов «В лесу»	«Лохматый пес». «Где спряталась белочка?» - м/п игра	Кубы, лесенка-стремянка, игрушка-белочка обручи.
		51	«У солнышка в гостях»	Продолжать учить детей ходить по изогнутой веревке. Закрепить умение прыгать из обруча в обруч; лазать по гимнастической	1. Ходьба по изогнутой веревке боком, приставным	Построение в шеренгу. Ходьба с имитацией различных животных – «Лесные жители».	Солнышко и дождик» «Сонная дремота» -	Веревка, обручи маленькие 4-5 шт., гимнастическая стенка, зонт, солнышко

				лестнице. Развивать выносливость, ловкость, координацию движений. Воспитывать желание заниматься спортом, играть дружно, внимание, смелость.	шагом – «По лесной тропинке» - усложнение .2. Прыжки из обруча в обруч- «В гости к солнышку».3. Лазание по гимнастической стенке - «Солнечная лесенка»	Бег змейкой по кругу. Дых-ые упр-ия: «Здравствуй, солнышко». ОРУ №14 С ленточками Разноцветные ленточки»	Произвольная ходьба по залу, обхватив плечи руками.	
		52	«Веселые бельчата»	Упражнять детей в ходьбе по ребристой доске; в пролезании в обруч. Учить прыгать на двух ногах. Развивать координацию движений, прыгучесть, равновесие, ловкость. Формировать умения и навыки правильного выполнения движений. Воспитывать уверенность, самостоятельность, активность, любовь к занятиям спортом, выразительность движений.	1. Ходьба по ребристой доске. 2. Прыжки на двух ногах до указанного предмета. 3. «Пролезай не задевай» - пролезание в обруч.	Построение в колонну друг за другом. Ходьба в колонне по одному с выполнением подражательных движений. Кор-ые упр -ия: «Идем за грибами». Бег с изменением темпа. Дых-ые упр-ия: «Грибок». ОРУ №9 Без предметов «В лесу»	«Мы веселые бельчата» «На лесной полянке» релаксация.	Ребристая доска, обручи, кегли, аудиозапись для релаксации, платочки
		53	«Веселые бельчата»	Продолжать упражнять детей в ходьбе по ребристой доске, перешагивая через предметы; в пролезании в обруч. Продолжать учить прыгать на двух ногах. Развивать координацию движений, прыгучесть, равновесие, ловкость. Формировать умения и навыки правильного выполнения движений. Воспитывать уверенность, самостоятельность, активность, любовь к занятиям спортом, выразительность движений.	1. Ходьба по ребристой доске, перешагивая через предметы – усложнение . 2. Прыжки на двух ногах до указанного предмета. 3. «Пролезай не задевай» - пролезание в обруч.	Построение в колонну друг за другом. Ходьба в колонне по одному с выполнением подражательных движений. Кор-ые упр -ия: «Идем за грибами». Бег с изменением темпа. Дых-ые упр-ия: «Грибок». ОРУ №9 Без предметов «В лесу»	«Мы веселые бельчата» «На лесной полянке» релаксация.	Ребристая доска, обручи, кегли, аудиозапись для релаксации, платочки

		54	«Наши любимые игры»	Учить детей бегать легко, ритмично, энергично отталкиваясь носком. Совершенствовать ориентировку в пространстве. Развивать двигательные умения и навыки детей. Воспитывать умение сдерживать себя.	1. П/и «Самолеты» (бег). 2. П/и «Воробушки и автомобиль» (бег, ориентировка в пространстве). 3. П/и «Прокати мяч».	Ходьба и бег, используя все пространство. Дых-ые упр-ия: «Дует ветерок». Перестроение в круг ОРУ №5 Без предметов	П/и «Воробушки и автомобиль» Релаксация «Ленивый барсук».	Мячи, узкая рейка
		55	«В гостях у Зимушки-зимы»	Учить детей в умении ползать на животе по гимнастической скамейке. Упражнять в перешагивании предметов; в бросании мяча вдаль правой и левой рукой. Развивать глазомер, координацию движений, ловкость. Воспитывать любовь к занятиям спортом, интереса к их результатам, внимание, активность, выразительность движений.	1. Перешагивание через бруски - «глубокие сугробы» 2. Ползание по гим. скамье на животе - «скользящий мостик». 3. Бросание мяча вдаль правой и левой рукой - «кто дальше бросит снежок».	Чередовать ходьбу и бег в колонне по одному в рассыпную. Кор-ые упр-ия: «Ходим по снегу». Дых-ые упр-ия: «Подуй на снежинку» ОРУ №10 С кубиком	«Заморожу». «Зимние забавы» -м/п игра.	Гим. скамейка, мячи снежинки из бумаги, мягкие модули для перешагивания.
		56	«В гостях у Зимушки-зимы»	Продолжать учить детей ползать на четвереньках по гимнастической скамейке с мешочком на спине. Закреплять умение перешагивать предметы; в бросании мяча вдаль правой и левой рукой. Развивать глазомер, координацию движений, ловкость. Воспитывать любовь к занятиям спортом, интереса к их результатам, внимание, активность, выразительность движений.	1. Перешагивание через бруски - «глубокие сугробы» 2. Ползание по гим. скамье на четвереньках на спине мешочек с песком «скользящий мостик» – усложнение. 3. Бросание мяча вдаль правой и левой рукой - «кто дальше бросит снежок».	Чередовать ходьбу и бег в колонне по одному в рассыпную. Кор-ые упр-ия: «Ходим по снегу». Дых-ые упр-ия: «Подуй на снежинку» ОРУ №10 С кубиком	«Заморожу». «Зимние забавы» -м/п игра.	Гим. скамейка, мячи снежинки из бумаги, мягкие модули для перешагивания.

		57	«Малыши лягушатами стали»	Продолжать обучать детей ползанию на четвереньках, изображая движения лягушат. Совершенствовать навыки и умения в подлезании под предметы. Продолжать учить правильно дышать. Развивать ориентировку в пространстве. Воспитывать умение слышать сигналы и реагировать на них.	1. Ползание на четвереньках с опорой на ладони и колени. 2. Подлезание под гимнастическую скамейку (высота 40-50см) – усложнение.	Ходьба и бег в колонне по одному, на носках, по-медвежьи. Дых-ые упр-ия: «Подуй на пальцы» Построение в круг ОРУ №3 Без предметов	«Забавные лягушата». «Кто тише» - м/п игра.	2 стойки, перекладина, шнур, погремушки на каждого ребенка
		58	«Зимние забавы»	Учить построению, соблюдению дистанции во время передвижения. Упражнять детей в ходьбе по доске. Учить подбрасывать мяч вверх и ловить его двумя руками. Развивать координацию движений, ловкость, организованность. Воспитывать внимание, желание заниматься, играть дружно.	1. Ходьба по доске (ш. 25 см.), положенной на пол. 2. Подбрасывание мяча вверх и ловля его двумя руками.	Построение в колонну. Перестроение в круг. Ходьба и бег друг за другом. Кор-ые упр-ия: «Лисички». Дых-ые упр-ия: «Подпрыгни и подуй». ОРУ №10 С кубиком	«Зайка беленький сидит». «Тишина у пруда» - м/п игра.	Доска (ш. 25 см.), кубики, мячи среднего размера на подгрупп у детей, маска лисы.
		59	«Зимние забавы»	Продолжать учить построению, соблюдению дистанции во время передвижения. Закреплять умение детей в ходьбе по доске, перешагивая кубики.. Продолжать учить подбрасывать мяч вверх и ловить его двумя руками. Развивать координацию движений. Воспитывать внимание, желание заниматься, играть дружно.	1. Ходьба по доске (ш. 25 см.), положенной на пол, перешагивая через кубики – усложнение. 2. Подбрасывание мяча вверх и ловля его двумя руками.	Построение в колонну. Перестроение в круг. Ходьба и бег друг за другом. Кор-ые упр-ия: «Лисички». Дых-ые упр-ия: «Подпрыгни и подуй». ОРУ №10 С кубиком	«Зайка беленький сидит». «Тишина у пруда» - м/п игра.	Доска (ш. 25 см.), кубики, мячи среднего размера на подгрупп у детей, маска лисы.
		60	«Мы уже спортсмены»	Продолжать учить детей бросать мешочки с песком в горизонтальную цель, прыгать в длину с места, закреплять умение ходить и бегать по кругу, взявшись за руки. Развивать глазомер, прыгучесть, ловкость. Воспитывать желание заниматься, играть дружно.	1. Метание мешочка с песком в горизонтальную цель (обруч) правой и левой рукой – усложнение. 2. Прыжки в длину с места через веревку на двух ногах.	Ходьба враспынную и бег (чередуются). Дых-ые упр-ия: «Каша кипит». ОРУ №2 Без предметов Дети выполняют упр-ия, расположившись враспынную	«Догоните мяч» «Поезд»- м/п игра.	По 2 кубика на каждого ребенка, веревка, мешочки с песком, обруч.

Февраль

		61	«Необыкновенный мяч»	Учить детей прокатывать мяч в воротца. Упражнять в перешагивании через набивные мячи. Развивать координацию движений, ловкость, умение сохранять правильную осанку. Воспитывать уверенность, самостоятельность, активность, любовь к занятиям спортом, выразительность движений.	1. Катание мяча в воротца. 2. Перешагивание через набивные мячи.	Построение в шеренгу. Перестроение в круг. Ходьба по кругу, мячи над головой, поворот в другую сторону, мяч к груди. Кор-ые упр-ия: «Пружинки». Бег по кругу. Дых-ые упр-ия: «Вырасти большой». ОРУ №11 Без предметов «Пушистые снежинки»	«Озорной мячик» «Поищем необыкновенный мяч» - м/п игра.	Воротики, дуги, набивные мячи, мячи среднего размера по количеству детей.
		62	«Необыкновенный мяч»	Закрепить умение прокатывать мяч по гимнастической скамейке. Продолжать упражнять в перешагивании через набивные мячи. Развивать координацию движений, ловкость, умение сохранять правильную осанку. Воспитывать уверенность, самостоятельность, активность, любовь к занятиям спортом, выразительность движений.	1. Прокатывание мяча по гимнастической скамейке – усложнение . 2. Перешагивание через набивные мячи.	Построение в шеренгу. Перестроение в круг. Ходьба по кругу, мячи над головой, поворот в другую сторону, мяч к груди. Кор-ые упр-ия: «Пружинки». Бег по кругу. Дых-ые упр-ия: «Вырасти большой». ОРУ №11 Без предметов «Пушистые снежинки»	«Озорной мячик» «Поищем необыкновенный мяч» - м/п игра.	Воротики, дуги, набивные мячи, мячи среднего размера по количеству детей.
		63	«Ловкие детишки»	Продолжать учить детей ходьбе в разных направлениях, по сигналу парами, учить бросать мяч вдаль; закреплять умение ползать за катящим предметом. Развивать ловкость, координацию движений, внимание. Воспитывать любовь к занятиям спортом, внимание, активность, выразительность движений.	1. Ползание за катящим предметом. 2. Бросание мяча вдаль правой и левой рукой – усложнение .	Ходьба в разных направлениях, стайкой за воспитателем. Бег обычный. Дых-ые упр-ия: «Здравствуй, солнышко!». ОРУ №1 Без предметов Дети выполняют упр-ния, расположившись враспынную	«Догоните меня» «Найдем цыпленка» - м/п игра.	По 2 кубика на каждого ребенка, мячи по количеству детей
		64	«В гости к снежной бабе»	Учить детей ходить по гим. скамейке. Упражнять в прыжках на двух ногах из обруча в обруч. Развивать координацию движений, глазомер, прыгучесть,	1. Ходьба по гим. скамейке, руки на поясе. 2. Прыжки на обеих ногах из	Построение в шеренгу. Перестроение в круг. Ходьба по кругу, в разных направлениях. Кор-ые упр-ия: «Ходим по	«Сходим в гости к снежной бабе».	Гим. скамейка, мешочки с песком, средние обручи.

				ловкость, умение сохранять правильную осанку. Воспитывать интерес к физкультурным занятиям, активность, выразительность движений.	обруча в обруч.	снегу». Бег по кругу. «Сходим в гости к снежной бабе».	«Холодно - жарко» - м/п игра.	
		65	«В гости к снежной бабе»	Закреплять умение ходить по гим. скамейке с мешочком на голове; в прыжках на двух ногах из обруча в обруч. Развивать координацию движений, глазомер, прыгучесть, ловкость, умение сохранять правильную осанку. Воспитывать уверенность, самостоятельность, активность, любовь к занятиям спортом,	1. Ходьба по гим. скамейке, с мешочком песка на голове, руки на поясе – усложнение . 2. Прыжки на обеих ногах из обруча в обруч.	Построение в шеренгу. Перестроение в круг. Ходьба по кругу, в разных направлениях. Кор–ые упр – ия: «Ходим по снегу». Бег по кругу. Дых-ые упр-ия: «Шарик». ОРУ №11 Без предметов «Пушистые снежинки»	«Сходим в гости к снежной бабе». «Холодно - жарко» - м/п игра.	Гим. скамейка, мешочки с песком, средние обручи.
		66	«Наши любимые игры»	Учить детей бегать легко, ритмично, энергично отталкиваясь носком. Совершенствовать ориентировку в пространстве. Развивать двигательные умения и навыки детей. Воспитывать умение сдерживать себя.	1. П/и «Самолеты» (бег). 2. П/и «Воробушки и автомобиль» (бег, ориентировка в пространстве). 3. П/и «Прокати мяч».	Ходьба и бег, используя все пространство. Дых-ые упр-ия: «Дует ветерок». Перестроение в круг ОРУ №5 Без предметов	П/и « Воробушки и автомобиль» Релаксация «Ленивый барсук».	Мячи, узкая рейка
		67	«Прогулка в зимний лес»	Учить детей ходить и бегать в разных направлениях, не наталкиваясь. Упражнять в ходьбе по наклонной доске, в метании шишек на дальность правой и левой рукой. Развивать глазомер, ориентировку в пространстве, равновесие. Воспитывать умение сдерживать себя, внимание, интерес к физическим упражнениям.	1. Метание шишек на дальность правой и левой рукой. 2. Ходьба по наклонной доске вверх и вниз.	Построение в шеренгу. Ходьба и бег между ориентирами (кегли). Дых-ые упр-ия: «Чем пахнет в лесу?». Кор–ые упр –ия: «Медвежата», «Лисички». Перестроение в круг. ОРУ №12 С мячами	«Зайчики». «Филин» - м/п игра.	Ориентиры (кегли), шишки (или маленькие мячи) по количеству детей, наклонная доска, обруч

		68	«Прогулка в зимний лес»	Продолжать учить детей ходить и бегать в разных направлениях, не наталкиваясь. Закрепить умение ходить по наклонной доске, умение метать шишки в корзину правой и левой рукой. Развивать глазомер, ориентировку в пространстве, равновесие. Воспитывать, внимание, интерес к физическим упражнениям.	1. Метание шишек на дальность правой и левой рукой – в корзину (усложнение) . 2. Ходьба по наклонной доске вверх и вниз.	Построение в шеренгу. Ходьба и бег между ориентирами (кегли). Дых-ые упр-ия: «Чем пахнет в лесу?». Кор-ые упр –ия: «Медвежата», «Лисички». Перестроение в круг. ОРУ №12 С мячами	«Зайчики». «Филин» - м/п игра.	Ориентиры (кегли), шишки (или маленькие мячи) по количеству детей, наклонная доска, обруч
		69	Диагностика двигательных качеств и умений детей	Диагностировать детей с целью выявления физической подготовленности в умении ходить и бегать, не наталкиваясь друг на друга; прыгать на двух ногах, с продвижением вперед; в перешагивании через препятствие на полу чередующимся шагом; ходить по наклонной доске. Развивать координацию движений, ловкость, внимание. Воспитывать отзывчивость на слова взрослого.	1. Прыжки на двух ногах, с продвижением вперед. 2. Перешагивание через препятствие на полу (брусочки) чередующимся шагом. 3. Ходьба по наклонной доске.	Построение друг за другом в колонну. Ходьба и бег друг за другом, не наталкиваясь на детей. Выполнять одновременно два действия: хлопать и топать. Построение врассыпную. ОРУ №7 Без предметов	«Самолеты» п/игра. «Кто тише» - м/п игра	Бруски 5-6 шт., наклонная доска.
		70	«Мишка заблудился»	Упражнять детей в ходьбе по гим. скамье, в умении прыгивать с высоты. Приучать согласовывать свои движения с движениями других детей. Развивать у детей воображение, творчество, умение двигаться всем телом, а также произвольно расслаблять мышцы. Формировать умения и навыки правильного выполнения движений.	1. Ходьба по гим. скамейке, руки в стороны. 2. Прыжки с высоты (со скамейки) h-15 см.	Построение в колонну. Ходьба в колонне по одному с выполнением подражательных движений. Кор-ые упр –ия: «Медвежата», «Белые медведи». Бег по кругу. Дых-ые упр-ия: «Ходьба». ОРУ №12 С мячами	«У медведя во бору» «Сказочный сон медвежонка» - релаксация под речевое сопровождение	Гим. скамья, у детей, игрушка «медвежонок»
		71	«Мишка заблудился»	Продолжать упражнять детей в ходьбе по гим. скамье, в умении прыгивать с высоты. Приучать согласовывать свои движения с движениями других детей.	1. Ходьба по гим. скамейке в руках кубик – усложнение.	Построение в колонну. Ходьба в колонне по одному с выполнением подражательных движений. Кор-ые упр –ия:	«У медведя во бору» «Сказочный сон медвежонка» -	Гим. скамья, у детей, игрушка «медвежонок»

				Развивать у детей воображение, творчество, умение двигаться всем телом, а также произвольно расслаблять мышцы. Формировать умения и навыки правильного выполнения движений.	2. Прыжки с высоты (со скамейки) h-15 см.в указанное место – усложнение	«Медвежата», «Белые медведи». Бег по кругу. Дых-ые упр-ия: «Ходьба». ОРУ №12 С мячами	релаксация под речевое сопровождение	
		72	«Сказочное путешествие»	Учить детей ходить в колонне по одному, широким свободным шагом. Упражнять детей в умении ползать по гимнастической скамейке на четвереньках; бросать мешочек с песком на дальность правой и левой рукой. Развивать глазомер, ориентировку в пространстве. Воспитывать желание заниматься, играть дружно, внимание.	1. Бросание мешочка с песком на дальность правой и левой рукой (по 3 раза каждой рукой). 2. Ползание на четвереньках по гимнастической скамейке (3 – 4 раза).	Ходьба в колонне по одному (30 сек)- широким свободным шагом. Бег обычный. Построение врассыпную. Дых-ые упр-ия: «Петушок». ОРУ№8 С флажками	Игра на ориентировку в пространстве «Найди флажок» «Где звенит?»- м/п игра	Мешочки с песком, гимнастическая скамейка колокольчик, маска пса.
Март								
		73	«На цирковой арене»	Учить детей умению быстро реагировать на сигнал, учить детей подпрыгнуть вверх и коснуться рукой шара; упражнять детей в лазании по гимнастической лестнице. Развивать умение быть внимательными, координацию движений, стараться выполнять упражнения вместе с другими детьми.	1. Подпрыгнуть вверх и коснуться рукой шара, который находится выше поднятой руки – «веселые клоуны». 2. Лазание по гимнастической лестнице - «Мы гимнасты»	Построение в шеренгу. Ходьба, по кругу взявшись за руки Бег по кругу друг за другом. Дых-ые упр-ия: «Поднимаем выше груз». Перестроение в круг. ОРУ№13 Без предметов «Птичья зарядка»	«Принеси игрушку» «Что спрятано?» - м/п игра.	Палка с прикрепленным на ниточке шаром, ленточки по количеству детей, гимнастическая стенка.
		74	«На цирковой арене»	Продолжать учить детей умению быстро реагировать на сигнал, закрепить умение подпрыгнуть вверх и коснуться рукой шара; упражнять детей в лазании по гимнастической лестнице, в ходьбе по ребристой доске. Развивать координацию движений, стараться выполнять упражнения вместе с другими детьми.	1. Подпрыгнуть вверх и коснуться рукой шара, который находится выше поднятой руки – «веселые клоуны». 2. Лазание по гимнастической	Построение в шеренгу. Ходьба, по кругу взявшись за руки Бег по кругу друг за другом. Дых-ые упр-ия: «Поднимаем выше груз». Перестроение в круг. ОРУ№13 Без предметов «Птичья зарядка»	«Принеси игрушку» «Что спрятано?» - м/п игра.	Палка с прикрепленным на ниточке шаром, ленточки по количеству детей, гимнастическая стенка.

				Воспитывать умение поддерживать дружеские взаимоотношения в игре. Вызвать положительные эмоции, чувство радости и веселья.	лестнице - «Мы гимнасты». 3. Ходьба по ребристой доске – усложнение.			
		75	«Необыкновенный мяч»	Учить детей прокатывать мяч в воротца. Упражнять в перешагивании через набивные мячи. Развивать координацию движений, ловкость, умение сохранять правильную осанку. Воспитывать уверенность, самостоятельность, активность, любовь к занятиям спортом, выразительность движений.	1. Катание мяча в воротца. 2. Перешагивание через набивные мячи	Построение в шеренгу. Перестроение в круг. Ходьба по кругу, мячи над головой, поворот в другую сторону, мяч к груди. Кор-ые упр-ия: «Пружинки». Бег по кругу. Дых-ые упр-ия: «Вырасти большой». ОРУ №11 Без предметов «Пушистые снежинки»	«Озорной мячик» «Поиск необыкновенный мяч» - м/п игра.	Воротики, дуги, набивные мячи, мячи среднего размера по количеству детей.
		76	«Пробую чемпионом стать»	Развивать у детей интерес к спортивным состязаниям. Формировать стремление добиться цели (результата) – «добежать», «перепрыгнуть», «донести». Воспитывать уверенность, самостоятельность, активность, любовь к занятиям спортом.	1. Бег с флажком до ориентира и назад. 2. Бег с мячом в руках до стула, мяч оставить на стуле, вернуться назад.	Построение в колонну. Перестроение парами. Ходьба в колонне по одному по залу. Бег по кругу, в прямом направлении в колонне по одному. Дых-ые упр-ия: «Ветерок». ОРУ №13 Без предметов «Птичья зарядка»	«Чей кружок быстрее соберется» «Расслабление» - релаксация под речевое сопровождение	Кубики, ленточки и мячи среднего размера по количеству детей, стул, ориентиры, аудиозапись.
		77	«Пробую чемпионом стать»	Продолжать развивать у детей интерес к спортивным состязаниям. Формировать стремление добиться цели (результата) – «добежать», «перепрыгнуть», «донести». Воспитывать уверенность, самостоятельность, активность, любовь к занятиям спортом.	1. Бег с кубиком до ориентира, кубик оставить, вернуться назад – усложнение. 2. Бег с мячом в руках до стула, мяч оставить на стуле, вернуться назад.	Построение в колонну. Перестроение парами. Ходьба в колонне по одному по залу. Бег по кругу, в прямом направлении в колонне по одному. Дых-ые упр-ия: «Ветерок». ОРУ №13 Без предметов «Птичья зарядка»	«Чей кружок быстрее соберется» «Расслабление» - релаксация под речевое сопровождение	Кубики, ленточки и мячи среднего размера по количеству детей, стул, ориентиры, аудиозапись.

		78	«Мишка заблудился»	Упражнять детей в ходьбе по гим. скамье, в умении спрыгивать с высоты. Приучать согласовывать свои движения с движениями других детей. Развивать у детей воображение, творчество, умение двигаться всем телом, а также произвольно расслаблять мышцы. Формировать умения и навыки правильного выполнения движений.	1. Ходьба по гим. скамейке, руки в стороны. 2. Прыжки с высоты (со скамейки) h-15 см.	Построение в колонну. Ходьба в колонне по одному с выполнением подражательных движений. Кор-ые упр-ия: «Медвежата», «Белые медведи». Бег по кругу. Дых-ые упр-ия: «Ходьба». ОРУ №12 С мячами	«У медведя во бору» «Сказочный сон медвежонка» - релаксация под речевое сопровождение	Гим. скамья, у детей, игрушка «медвежонок»
		79	«У солнышка в гостях»	Приучать детей принимать правильное исходное положение при лазанье. Учить детей ходить по изогнутой веревке. Упражнять в прыжках из обруча в обруч. Развивать выносливость, ловкость, координацию движений. Воспитывать желание заниматься спортом, играть дружно, внимание, смелость.	1. Ходьба по изогнутой веревке – «По лесной тропинке». 2. Прыжки из обруча в обруч- «В гости к солнышку». 3. Лазание по гимнастической стенке - «Солнечная лесенка.	Построение в шеренгу. Ходьба с имитацией различных животных – «Лесные жители». Бег змейкой по кругу. Дых-ые упр-ия: «Здравствуй, солнышко». ОРУ №14 С ленточками «Разноцветные ленточки»	«Солнышко и дождик» «Сонная дремота» - Произвольная ходьба по залу, обхватив плечи руками.	Веревка, обручи маленькие 4-5 шт., гимнастическая стенка, зонт, солнышко
		80	«У солнышка в гостях»	Продолжать учить детей ходить по изогнутой веревке. Закрепить умение прыгать из обруча в обруч; лазать по гимнастической лестнице. Развивать выносливость, ловкость, координацию движений. Воспитывать желание заниматься спортом, играть дружно, внимание, смелость.	1. Ходьба по изогнутой веревке боком, приставным шагом – «По лесной тропинке» - усложнение . 2. Прыжки из обруча в обруч- «В гости к солнышку». 3. Лазание по гимнастической стенке - «Солнечная лесенка»	Построение в шеренгу. Ходьба с имитацией различных животных – «Лесные жители». Бег змейкой по кругу. Дых-ые упр-ия: «Здравствуй, солнышко». ОРУ №14 С ленточками Разноцветные ленточки»	Солнышко и дождик» «Сонная дремота» - Произвольная ходьба по залу, обхватив плечи руками.	Веревка, обручи маленькие 4-5 шт., гимнастическая стенка, зонт, солнышко

		81	«Пробую чемпионом стать»	Развивать у детей интерес к спортивным состязаниям. Формировать стремление добиться цели (результата) – «добежать», «перепрыгнуть», «донести». Воспитывать уверенность, самостоятельность, активность, любовь к занятиям спортом.	1. Бег с флажком до ориентира и назад. 2. Бег с мячом в руках до стула, мяч оставить на стуле, вернуться назад.	Построение в колонну. Перестроение парами. Ходьба в колонне по одному по залу. Бег по кругу, в прямом направлении в колонне по одному. Дых-ые упр-ия: «Ветерок». ОРУ №13 Без предметов «Птичья зарядка»	«Чей кружок быстрее соберется» «Расслабление» - релаксация под речевое сопровождение	Кубики, ленточки и мячи среднего размера по количеству детей, стул, ориентиры, аудиозапись.
		82	«Веселые игры для малышей»	Учить детей выполнять правила в подвижных играх. Развивать интерес к ним, ловкость, быстроту. Воспитывать уверенность, самостоятельность, активность, любовь к занятиям спортом,	1. «Зайцы и волк» - (прыжки). 2. «Орел и птенчики».	Построение в колонну. Перестроение в круг. Ходьба в рассыпную. Кор-ые упр-ия: «Колобок». Бег по кругу в разных направлениях. Дых-ые упр-ия: «Ладони». ОРУ №14 С ленточками «Разноцветные ленточки»	«Проползи до кубика». «Курочка и цыплята» - м/п - ходьба между кубиками.	Кубики, гим. скамейки, кегли.
		83	«Веселые игры для малышей»	Продолжать обучать детей совместным действиям в игре. Упражнять в прыжках на двух ногах, в умении передавать мяч друг другу. В подвижной игре «Ловишки» приучать детей бегать с замедлением и ускорением, увертываться от водящего различными способами. Развивать умение действовать по сигналу, сноровку, выносливость, ловкость, правильную осанку. Воспитывать любовь к занятиям спортом, интереса к их результатам, внимание, активность, выразительность движений.	1. «Зайцы и волк» - (прыжки). 2. «Орел и птенчики». 3. «По ровненькой дорожке» - усложнение.	Построение в колонну. Перестроение в круг. Ходьба в рассыпную. Кор-ые упр-ия: «Колобок». Бег по кругу в разных направлениях. Дых-ые упр-ия: «Ладони». ОРУ №14 С ленточками «Разноцветные ленточки»	«Проползи до кубика». «Курочка и цыплята» - м/п - ходьба между кубиками.	Кубики, гим. скамейки, кегли.

		84	Диагностика двигательных качеств и умений детей	Диагностировать детей с целью выявления физической подготовленности в умении ходить и бегать, не наталкиваясь друг на друга; прыгать на двух ногах, с продвижением вперед; в перешагивании через препятствие на полу чередующимся шагом; ходить по наклонной доске. Развивать координацию движений, ловкость, внимание. Воспитывать отзывчивость на слова взрослого.	1. Прыжки на двух ногах, с продвижением вперед. 2. Перешагивание через препятствие на полу (брусочки) чередующимся шагом. 3. Ходьба по наклонной доске.	Построение друг за другом в колонну. Ходьба и бег друг за другом, не наталкиваясь на детей. Выполнять одновременно два действия: хлопать и топать. Построение врассыпную. ОРУ №16 С платочком	«Воробушки и автомобиль» п/игра. «Пузырь» - м/п игра	Бруски 5-6 шт., наклонная доска, платочки
Апрель								
		85	«Малыши-крепыши»	Учить ходьбе по ограниченной площади (доске), сохраняя равновесие. Упражнять в прокатывании мячей друг другу. Развивать координацию движений, смелость, быстроту реакции на сигнал, ориентировку в пространстве. Воспитывать умение слышать сигналы и реагировать на них,.	1. Ходьба по доске (положенной на пол), руки в стороны. 2. Катание мячей из и.п., сидя друг другу (6-8р)	Построение по росту в колонну. Перестроение в круг. Кор-ые упр –ия: «Великаны и гномы». Дых-ые упр-ия: «Часики», «Насос». ОРУ №15 Без предметов	«Огуречик, огуречик» «Поиграем!» - м/п игра.	Доска (длиной 2,5м), мячи на подгруппу детей.
		86	«Малыши-крепыши»	Продолжать учить при ходьбе и беге не наталкиваться друг на друга. Упражнять в прокатывании мячей друг другу. Развивать координацию движений, смелость, быстроту реакции на сигнал, ориентировку в пространстве. Воспитывать умение слышать сигналы и реагировать на них, участвовать в совместной деятельности со взрослым.	1. Ходьба по доске (положенной на пол), руки в стороны. 2. Катание мячей из и.п., стоя на коленях (6-8р) (усложнение)	Построение по росту в колонну. Перестроение в круг. Кор-ые упр –ия: «Великаны и гномы». Дых-ые упр-ия: «Часики», «Насос». ОРУ №15 Без предметов	«Огуречик, огуречик» «Поиграем!» - м/п игра.	Доска (длиной 2,5м), мячи на подгруппу детей.
		87	«Шутки-прибаутки»	Упражнять детей в ходьбе по ребристой доске. Учить прыгать через предметы; катать мяч друг другу. Развивать координацию движений, прыгучесть, учить помогать друг другу. Воспитывать внимание, желание заниматься, играть дружно.	1. Ходьба по ребристой доске. 2. Катание мяча друг другу.	Ходьба и бег за воспитателем со сменой направления. Кор-ые упр –ия: «Ах, ладошки, вы, ладошки!». Бег змейкой. Дых-ые упр-ия: «Пляска». ОРУ №18 С флажками	«Самолеты» «Петрушка» - м/п игра	Гим. скамья, мячи среднего размера на подгруппу детей, ребристая доска, брусочки.

		88	«Веселые аттракционы»	Учить детей бросать мешочек с песком вдаль. Упражнять детей в ползании на четвереньках «змейкой» между валиками. Развивать координацию движений, ловкость, умение сохранять правильную осанку. Воспитывать активность, выразительность движений.	1. Метание мешочка с песком вдаль правой и левой рукой. 2. Ползание на четвереньках «змейкой» м/ду валиками.	Построение в колонну по одному. Ходьба и бег между стульями. Кор-ые упр-ия: «Слушай внимательно». Дых-ые упр-ия: «Травушка растет». ОРУ №15 Без предметов	«Кошка и мышки» «Быстро возьми» - м/п игра.	Мешочки с песком, мат для прыжков, валики, кокошник – совы, обручи среднего размера.
		89	«Веселые аттракционы»	Продолжать учить детей бросать мешочек с песком в обруч. Закрепить умение детей ползать на четвереньках «змейкой» между валиками. Развивать координацию движений, ловкость, умение сохранять правильную осанку. Воспитывать активность, выразительность движений.	1. Метание мешочка с песком в обруч – усложнение . 2. Ползание на четвереньках «змейкой» м/ду валиками.	Построение в колонну по одному. Ходьба и бег между стульями. Кор-ые упр-ия: «Слушай внимательно». Дых-ые упр-ия: «Травушка растет». ОРУ №15 Без предметов	«Кошка и мышки» «Быстро возьми» - м/п игра.	Мешочки с песком, мат для прыжков, валики, кокошник – совы, обручи среднего размера.
		90	«На прогулку в лес пойдем»	Продолжать учить детей ходить и бегать в колонне по одному всей группой, прыгать на двух ногах из обруча в обруч. Развивать все группы мышц, быстроту реакции на сигнал, слуховое внимание. Воспитывать положительные эмоции к физическим упражнениям.	. Ходьба между двумя линиями (по тропинке) (шнурами, расстояние 25см, длина 2,5 -3м). 2. Прыжки на двух из обруча в обруч - «Покажи мишке, как мы умеем прыгать» усложнение .	Ходьба и бег в колонне по одному, ходьба по ребристой доске. Дых-ые упр-ия: «Деревья качаются» Построение в круг ОРУ №3 Без предметов	«Солнышко и дождик» с усложнением «Поезд» - м/п игра.	Погрешки по количеству детей, 2 шнура (длиной 2,5-3м), зонт, ребристая доска.
		91	«В гости к лесным зверям»	Учить детей змейкой взявшись за руки; проходить в группировке в обруч. Упражнять в прыжках в длину с места через веревки, в подлезании под рейку. Развивать ориентировку в пространстве, ловкость, координацию движений. Воспитывать интерес к физ.упражнениям, желание быть здоровым, дружелюбие.	1. Прыжки в длину с места через 2 веревки, положенные параллельно, - «прыгаем через канавку». 2. Подлезание под рейку, пройти в группировке в обруч.	Построение в шеренгу, в колонну по одному. Ходьба и бег в быстром и медленном темпе. Дых-ые упр-ия: «Травушка колыхается». Построение в круг. ОРУ №16 С платочком	«Дети и петух» «Зайка беленький сидит»-м/п игра.	2 веревки – д.2м., рейка, обручи, кубики, платочки

		92	«В гости к лесным зверям»	Продолжать учить детей ходить, бегать змейкой взявшись за руки; проходить в группировке в обруч. Закрепить умение прыгать в длину с места через веревки, в подлезании под рейку. Развивать ориентировку в пространстве, ловкость, координацию движений. Воспитывать интерес к физ.упражнениям, желание быть здоровым, дружелюбие.	1. Прыжки в длину с места через 2 веревки, положенные параллельно, - «прыгаем через канавку». 2. Подлезание под рейку, пройти в группировке в обруч в руках кубик - усложнение.	Построение в шеренгу, в колонну по одному. Ходьба и бег в быстром и медленном темпе. Дых-ые упр-ия: «Травушка колышется». Построение в круг. ОРУ №16 С платочком	«Дети и петух» «Зайка беленький сидит»-м/п игра.	2 веревки – д.2м., рейка, обручи, кубики, платочки
		93	«Малыши лягушатами стали»	Обучать детей ползанию на четвереньках, изображая движения лягушат. Совершенствовать навыки и умения в подлезании под предметы. Продолжать учить правильно дышать. Развивать ориентировку в пространстве. Воспитывать умение слышать сигналы и реагировать на них.	1.Ползание на четвереньках с опорой на ладони и колени. 2.Подлезание под шнур (высота 40-50см), расстояние 2,5м – «доползи до погремушки»	Ходьба и бег в колонне по одному, на носках, по-медвежьи. Дых-ые упр-ия: «Подуй на пальцы» Построение в круг ОРУ№3 Без предметов	«Забавные лягушата». «Кто тише» - м/п игра.	2 стойки, перекладина, шнур, погремушки на каждого ребенка
		94	Диагностика двигательных качеств и умений детей	Диагностировать детей с целью выявления физической подготовленности в умении ходить и бегать, не наталкиваясь друг на друга; прыгать на двух ногах, с продвижением вперед; в перешагивании через препятствие на полу чередующимся шагом; ходить по наклонной доске. Развивать координацию движений, ловкость, внимание. Воспитывать отзывчивость на слова взрослого.	1. Прыжки на двух ногах, с продвижением вперед. 2. Перешагивание через препятствие на полу (брусочки) чередующимся шагом. 3. Ходьба по наклонной доске.	Построение друг за другом в колонну. Ходьба и бег друг за другом, не наталкиваясь на детей. Выполнять одновременно два действия: хлопать и топать. Построение в рассыпную. ОРУ №16 С платочком	«Воробушки и автомобиль» п/игра. «Пузырь» - м/п игра	Бруски 5-6 шт., наклонная доска, платочки

		95	Диагностика двигательных качеств и умений детей	Диагностировать детей с целью выявления физической подготовленности в умении ходить и бегать, не наталкиваясь друг на друга; прыгать на двух ногах, с продвижением вперед; в перешагивании через препятствие на полу чередующимся шагом; ходить по наклонной доске. Развивать координацию движений, ловкость, внимание. Воспитывать отзывчивость на слова взрослого.	1. Прыжки на двух ногах, с продвижением вперед. 2. Перешагивание через препятствие на полу (брусочки) чередующимся шагом. 3. Ходьба по наклонной доске.	Построение друг за другом в колонну. Ходьба и бег друг за другом, не наталкиваясь на детей. Выполнять одновременно два действия: хлопать и топать. Построение врассыпную. ОРУ №16 С платочком	«Воробушки и автомобиль» п/игра. «Пузырь» - м/п игра	Бруски 5-6 шт., наклонная доска, платочки
		96	«В гости к зайчику»	Учить детей ходьбе по гимнастической скамье, упражнять в прыжках из обруча в обруч. Развивать чувство равновесия, ловкость, совершенствовать умение передвигаться в определенном направлении. Воспитывать положительные эмоции.	1. Прыжки из обруча в обруч - «северные зайчики» 2. Ходьба по гимнастической скамье – «идем по мостику».	Ходьба, по кругу взявшись за руки, бег обычный. Дых-ые упр-ия: «Шар лопнул». Построение в круг возле погремушки. ОРУ №4 С погремушками «Веселые погремушки»	«Зайка беленький сидит». «Найди свой домик»- м/п игра	Средние мячи (диаметр 20 – 25 см) по количеству детей, гимнастическая скамейка, 4 средних обруча, игрушка-зайчик
Май								
		97	Диагностика двигательных качеств и умений детей	Диагностировать детей с целью выявления умения ползать, подлезать под натянутую веревку, перелезать, через бревно, лежащее на полу. Спрыгивать с небольшой высоты; брать, держать, переносить, класть, бросать, катать мяч. Развивать координацию движений, глазомер, гибкость, ловкость. Формировать умения и навыки правильного выполнения движений. Воспитывать положительный эмоциональный настрой, интерес к физическим упражнениям.	1. Ползание, подлезание под натянутую веревку, перелезание через бревно, лежащее на полу. 2. Бросание и катание мяча друг другу. 3. Спрыгивание с небольшой высоты.	Построение друг за другом. Ходьба и бег в колонне по одному и врассыпную. Построение врассыпную. ОРУ №17 Без предметов «Забавные малыши»	«Птички летают» «Волшебный сон» - релаксация под речевое сопровождение	Средние мячи, бревно, веревка со стойками

		98	«Забавные малыши»	Упражнять детей в метании мешочка с песком вдаль, в переступании обручей, в катании мяча. Развивать умение передвигаться в определенном направлении, реагировать на сигнал, координацию движений. Воспитывать умение поддерживать дружеские взаимоотношения в игре. Вызвать положительные эмоции, чувство радости и веселья.	1. «Кто дальше бросит мяч?» - метание маленького мяча правой и левой рукой. 2. «С кочки на кочку» - переступание из обруча в обруч. 3. «Догони мяч» - катание мяча.	Построение в шеренгу. Ходьба с изменением направления движения. Кор-ые упр -ия: «Деревца». Бег с остановкой на сигнал. Дых-ые упр-ия: «Подпрыгни и подуй». Построение в круг ОРУ№17 Без предметов «Забавные малыши»	«Поймай комара» «Котята на ковре и щенок» - м/п игра.	Мешочки с песком, обручи среднего размера, мяч среднего размера.
		99	«Воробушки-попрыгунчики»	Учить детей прыгать через линию, шнур. Упражнять в умении перелезать через бревно. Развивать умение сохранять равновесие, ловкость, координацию движений. Воспитывать внимание, желание заниматься, умение согласовывать движения.	1. Прыжки на обеих ногах через шнуры. 2. Перелезание через бревно.	Ходьба с остановкой по сигналу (удар в бубен). Бег обычный. Дых-ые упр-ия: «Цветок распускается». Построение в круг. ОРУ№5 Без предметов	«Воробушки и кот» Релаксация - «Зернышко»	Шнуры, бубен, флажки на каждого ребенка.
		100	«Забавные малыши»	Продолжать упражнять детей в метании мешочка с песком вдаль, в прыжках из обруча в обруч, в катании мяча. Развивать умение передвигаться в определенном направлении, реагировать на сигнал, координацию движений. Воспитывать умение поддерживать дружеские взаимоотношения в игре. Вызвать положительные эмоции, чувство радости.	1. «Кто дальше бросит мяч?» - метание маленького мяча правой и левой рукой. 2. «С кочки на кочку» - прыжки из обруча в обруч – усложнение . 3. «Догони мяч» - катание мяча.	Построение в шеренгу. Ходьба с изменением направления движения. Кор-ые упр -ия: «Деревца». Бег с остановкой на сигнал. Дых-ые упр-ия: «Подпрыгни и подуй». Построение в круг ОРУ№17 Без предметов «Забавные малыши»	«Поймай комара» «Котята на ковре и щенок» - м/п игра.	Мешочки с песком, обручи среднего размера, мяч среднего размера.
		101	Диагностика двигательных качеств и умений детей	Диагностировать детей с целью выявления физической подготовленности в умении ходить и бегать, не наталкиваясь друг на друга; прыгать на двух	Перешагивание через препятствие на полу (брусочки) чередующимся	Построение друг за другом в колонну. Ходьба и бег друг за другом, не наталкиваясь на детей.	«Самолеты» п/игра. «Кто тише» - м/п игра	Бруски 5-6 шт., наклонная доска.

				ногах, с продвижением вперед; в перешагивании через препятствие на полу чередующимся шагом; ходить по наклонной доске. Развивать координацию движений, ловкость, внимание. Воспитывать отзывчивость на слова взрослого.	шагом. 3. Ходьба по наклонной доске. Прыжки на двух ногах, с продвижением вперед.	Выполнять одновременно два действия: хлопать и топать. Построение врассыпную. ОРУ №7 Без предметов		
		102	«В гостях у бабушки Маруси»	Учить детей бросать и ловить мяч, упражнять в ходьбе по наклонной доске и ползании на четвереньках. Развивать ловкость, координацию движений. Воспитывать умение дружно играть, помогать друг другу, интерес к физическим упражнениям.	1. Бросание и ловля мяча (педагог бросает ребенку мяч обеими руками снизу, называя имя ребенка) 2. Ходьба по наклонной доске – доползти на четвереньках до собачки.	Построение в колонну по одному. Ходьба в колонне с выполнением заданий для ног. Кор-ые упр –ия: «Лисички». Бег в колонне по одному. Дых-ые упр-ия: «Петушок». Построение врассыпную. ОРУ №18 С флажками	«Курочка-хохлатка» « Жучок-паучок»- м/п игра, динамическая игра «Козлик»	По одному платочку на каждого ребенка, мяч средней величины наклонная доска, игрушка – собачка.
		103	«В гостях у бабушки Маруси»	Учить детей бросать мяч вверх и ловить его. Закрепить умение ходить по наклонной доске и ползать на четвереньках. Развивать ловкость, координацию движений. Воспитывать умение дружно играть, помогать друг другу, интерес к физическим упражнениям.	1. Бросание мяча вверх и ловля его двумя руками – усложнение . 2. Ходьба по наклонной доске – доползти на четвереньках до собачки.	Построение в колонну по одному. Ходьба в колонне с выполнением заданий для ног. Кор-ые упр –ия: «Лисички». Бег в колонне по одному. Дых-ые упр-ия: «Петушок». Построение врассыпную. ОРУ №18 С флажками	«Курочка-хохлатка» « Жучок-паучок»- м/п игра, динамическая игра «Козлик»	По одному платочку на каждого ребенка, мяч средней величины наклонная доска, игрушка – собачка.
		104	«Шутки-прибаутки»	Упражнять детей в ходьбе по ребристой доске. Учить прыгать через предметы; катать мяч друг другу. Развивать координацию движений, прыгучесть, учить помогать друг другу. Воспитывать внимание, желание заниматься, играть дружно.	1. Ходьба по ребристой доске. 2. Катание мяча друг другу.	Ходьба и бег за воспитателем со сменой направления. Кор-ые упр –ия: «Ах, ладошки, вы, ладошки!». Бег змейкой. Дых-ые упр-ия: «Пляска». ОРУ №18 С флажками	«Самолеты» «Петрушка» - м/п игра	Гим. скамья, мячи среднего размера на подгруппу детей, ребристая доска, бруски.

		105	«Дружные ребята»	Обучать детей слезать, спрыгивать с невысоких предметов; влезать на предмет. Развивать силовые способности, смелость, уверенность в себе. Воспитывать интерес к физическим упражнениям, взаимопонимание.	1. Влезание на куб, спрыгнуть. 2. Лазание по лесенке-стремянке.	Ходьба в колонне по одному между кубами. Бег в колонне по одному. Дых-ые упр-ия: «Лес шумит». ОРУ №9 Без предметов «В лесу»	«Лохматый пес». «Где спряталась белочка?» - м/п игра	Кубы, лесенка-стремянка, игрушка-белочка обручи.
		106	«Шутки-прибаутки»	Закрепить умение ходить по ребристой доске. Продолжать учить детей катать мяч друг другу, стоя на коленях. Развивать координацию движений, прыгучесть, учить помогать друг другу. Воспитывать внимание, желание заниматься, играть дружно.	1. Ходьба по ребристой доске. 2. Катание мяча друг другу стоя на коленях - усложнение .	Ходьба и бег за воспитателем со сменой направления. Кор-ые упр-ия: «Ах, ладошки, вы, ладошки!». Бег змейкой. Дых-ые упр-ия: «Пляска». ОРУ №18 С флажками	«Самолеты» «Петрушка» - м/п игра	Гим. скамья, мячи среднего размера на подгруппу детей, ребристая доска, бруски.
		107	«Как у курочки-хохлатки»	Учить детей прыгать в длину с места через две параллельные веревки. Упражнять умение ходить по гимнастической скамейке, совершенствовать прыжок в длину с места. Развивать чувство равновесия, прыгучесть. Воспитывать смелость, выдержку, внимание.	1. Ходьба по гимнастической скамейке по одному друг за другом 2 – 3 р. 2. Прыжки в длину с места через 2 параллельные веревки, положенные на расстоянии 15 – 20 см. (4 – 5 раз).	Ходьба и бег между обручами, разложенными врассыпную на полу. Построение врассыпную. Дых-ые упр-ия: «Хлопушка». ОРУ №19 Без предметов	«Как у курочки-хохлатки» «Найди цыпленка» - м/п игра.	Платочки по количеству детей, 1 – 2 гимнастические скамейки, 2 длинные веревки, кубики.
		108	«Как у курочки-хохлатки»	Закреплять умение ходить по гимнастической скамейке, совершенствовать прыжок в длину с места. Развивать чувство равновесия, прыгучесть. Воспитывать смелость, выдержку, внимание.	1. Ходьба по гимнастической скамейке по одному друг за другом в руках кубик – усложнение . 2. Прыжки в длину с места через 2 параллельные веревки, положенные на расстоянии 15 – 20 см. (4-5раз).	Ходьба и бег между обручами, разложенными врассыпную на полу. Построение врассыпную. Дых-ые упр-ия: «Хлопушка». ОРУ №19 Без предметов	«Как у курочки-хохлатки» «Найди цыпленка» - м/п игра.	Платочки по количеству детей, 1 – 2 гимнастические скамейки, 2 длинные веревки, кубики.

Приложение 5

Перечень методического обеспечения программы (имеющееся, как в методическом кабинете, так и в группе)

№ п/п	Наименование	Описание
1.	(Детство. Комплексная образовательная программа дошкольного образования. Разработано в соответствии с ФГОС.)	Автор: Бабаева Т.И., Год издания: 2016, Количество страниц: 352, Стандарт: 8, Формат: 70х90 1/16, ISBN: 978-5-90679-774-2
2.	. (Программа дополнительного образования "Гениальные малыши").	Программа направлена на развитие творческих способностей детей раннего возраста (от 2-х до 3-х лет) в изобразительной деятельности. Представлены планирование занятий по рисованию в младшей группе, а также конспекты занятий. Автор: Савельева Н.М., Год издания: 2014, Количество страниц: 64, Стандарт: 50, Формат: 60х90 1/16, ISBN: 978-5-90675-011-2
3.	. (Планирование образовательного процесса дошкольной организации: современные подходы и технология.)	Представлены особенности образовательного процесса, сетки проектного комплексно-тематического планирования, примеры планирования проектов для детей разных возрастных групп дошкольной образовательной организации. Материал пособия носит практико-ориентированный характер. Вербенец А. М., Сомкова О. Н., Солнцева О. В.

4.	<p>(Верещагина Н. В. Диагностика педагогического процесса в дошкольной образовательной организации</p> <ul style="list-style-type: none"> • в первой младшей группе (с 2 до 3 лет) 	<p>Пособия содержат структурированный в таблицы диагностический материал, направленный на оценку качества педагогического процесса во всех возрастных группах ДОО любой направленности. Заполненные таблицы позволяют сделать качественный и количественный анализ развития конкретного ребенка и определить общегрупповую тенденцию развития детей, что регламентировано п. 3.2.2 ФГОС ДО.</p>
5.	<p>(Сборник сценариев для детского сада "Сказка в гости к нам пришла". Разработано в соответствии с ФГОС.)</p>	<p>Автор: Брызгун А.Ф., Год издания: 2015, Количество страниц: 80, Стандарт: 30, Формат: 60x90 1/16, ISBN: 978-5-90675-047-1</p>
6.	<p>(Сколько солнышек на свете. Стихи для дошколят. Разработано в соответствии с ФГОС.)</p>	<p>Стихи о природе, о детях и для детей, о временах года и разных предметах, окружающих нас. Автор: Данько В.Я., Год издания: 2014, Количество страниц: 96с.:цв.ил., Стандарт: 10, Формат: 60x90 1/8, ISBN: 978-5-89814-965-9</p>
7.	<p>(Речевое развитие детей раннего возраста. Словарь. Звуковая культура речи. Грамматический строй речи. Связная речь. Конспекты занятий. Часть 1 (2-3 года). Разработано в соответствии с ФГОС.)</p>	<p>Автор: Литвинова О.Э., Год издания: 2016, Количество страниц: 128, Дата выхода: 18.03.2016, Стандарт: 30, Формат: 60x90 1/16, ISBN: 978-5-90679-781-0</p>

8.	(Игры для развития мелкой моторики рук с использованием нестандартного оборудования. Разработано в соответствии ФГОС.)	В книге представлены игры с нетрадиционными предметами, которые стимулируют умственную деятельность детей, повышают общий тонус, снижают психоэмоциональное напряжение и способствуют хорошему эмоциональному настрою, координируют движения пальцев рук, приучают руку к осознанным точным, целенаправленным движениям. Автор: Зажигина О.А., Год издания: 2016, Количество страниц: 96, Стандарт: 30, Формат: 60х90 1/16, ISBN: 978-5-89814-776-1
9.	(Дидактические игры и упражнения для развития речи.)	Сборник включает в себя игры с движениями, сопровождающиеся стихами по основным лексическим разделам, которые ребенок дошкольного возраста должен усвоить перед поступлением в школу. Автор: Быкова И.А., Год издания: 2013, Количество страниц: 160, Стандарт: 28, Формат: 60х90 1/16, ISBN: 978-5-89814-592-7
10.	(Картинки и тексты для автоматизации звуков разных групп. Разработано в соответствии с ФГОС.)	В пособии представлены картинки и тексты для автоматизации и дифференциации тех звуков, произношение которых вызывает наибольшие трудности у детей. Автор: Нищева Н.В., Год издания: 2015, Количество страниц: 112с., цв.ил., Стандарт: 20, Формат: 60х90 1/16, ISBN: 978-5-89814-702-0

11.	(Картотеки подвижных игр, упражнений, физкультминуток, пальчиковой гимнастики. Разработано в соответствии с ФГОС.)	В пособии представлены карточки с уже известными педагогам упражнениями для развития тонкой моторики, общих речевых навыков и просодической стороны речи дошкольников. Автор: Нищева Н.В., Год издания: 2015, Количество страниц: 80, Стандарт: 40, Формат: 60х90 1/16, ISBN: 978-5-89814-448-7
12.	(Стихи, песенки, потешки.)	В сборнике представлены стихи, песенки, потешки, утешалки, небылицы, считалки, колыбельные для детей дошкольного возраста. Автор: Богдарин А.Ю., Год издания: 2011, Количество страниц: 224, Стандарт: 14, Формат: 60х90 1/16, ISBN: 978-5-89814-650-4
13.	(Весёлые потешки и пестушки для самых маленьких. Разработано в соответствии с ФГОС.)	Веселые потешки и пестушки для самых маленьких помогут оречевить весь процесс ухода за малышами. Взрослые могут рассказывать потешки в процессе кормления и умывания крохи, во время сборов на прогулку и на самой прогулке. Автор: Нищева Н.В., Год издания: 2015, Количество страниц: 32с,цв.ил, Стандарт: 20, Формат: 60х90 1/8, ISBN: 978-5-90675-078-5

14.	(Веселая дыхательная гимнастика. Разработано в соответствии с ФГОС.)	Наглядно-дидактическое пособие предназначено для развития физиологического дыхания ребенка дошкольного возраста (с 1 года до 7 лет) и подготовки артикуляционного аппарата малыша к формированию сложных звуков русского языка. Автор: Нищева Н.В., Год издания: 2016, Количество страниц: 32с,цв.ил, Стандарт: 20, Формат: 70х100 1/16, ISBN: 978-5-90675-039-6
15.	(Веселые чистоговорки. Разработано в соответствии с ФГОС.)	Веселые чистоговорки с забавными рисунками помогут малышам автоматизировать произношение сложных звуков русского языка, которые логопеды называют звуками позднего онтогенеза. Автор: Нищева Н.В., Год издания: 2015, Количество страниц: 32с,цв.ил, Стандарт: 20, Формат: 70х100 1/16, ISBN: 978-5-90679-752-0
16.	Образовательная область "Речевое развитие". Методический комплект программы "Детство" (с 3 до 7 лет). Разработано в соответствии с ФГОС.	Автор: Гогоберидзе А.Г., Год издания: 2016, Количество страниц: 160, Дата выхода: 15.01.2016, Стандарт: 14, Формат: 70х90 1/16, ISBN: 978-5-90679-788-9
17.	Развитие личности ребенка. (Психолого-педагогическая работа со сказкой. Разработано в соответствии с ФГОС.)	Книга раскрывает психокоррекционный и психотерапевтический потенциал методик сказкотерапии, модель работы со сказкой, а также поможет профессионально диагностировать особенности психического развития детей 3—5 лет. Она будет интересна специалистам системы

		<p>образования, обогатит деятельность педагогов и психологов новыми подходами и методами работы со сказкой. Представленные автором методы будут эффективны как в групповой, так и в индивидуальной работе с детьми дошкольного возраста.</p> <p>Автор: Малахова А.Н., Год издания: 2015, Количество страниц: 224с.+цв.вкл.16с., Стандарт: 20, Формат: 60х90 1/16, ISBN: 978-5-90675-077-8</p>
18.	(Боброва Т. А. Работа по адаптации и развитию детей в возрасте до двух лет в условиях ДОО)	<p>В книге дана программа психолого-педагогического сопровождения адаптации ребенка и семьи к дошкольному учреждению. Издание содержит календарное планирование занятий адаптационной группы. 145 × 205 мм, 160 с., твердый переплет. Год издания 2015.</p>
19.	(Психологическое сопровождение детей с раннего возраста в ДОУ)	<p>В книге представлены конспекты коррекционно-развивающих занятий, описаны различные игровые приемы.</p> <p>Автор: Кремлякова А.Ю., Год издания: 2013, Количество страниц: 96, Стандарт: 24, Формат: 70х90 1/16, ISBN: 978-5-89814-912-3</p>

20.	(Развивающие занятия с детьми раннего возраста: простые секреты успешной работы).	Издание знакомит с разными педагогическими и психологическими подходами к занятиям с детьми от 1-го года до 3-х лет, рассказывает об их возрастных особенностях, также в нем представлена концепция комплексных развивающих занятий с малышами, даны основные приемы работы с ними. Автор: Пешкова Н.В., Год издания: 2014, Количество страниц: 192, Стандарт: 24, Формат: 60х90 1/16, ISBN: 978-5-89814-996-3
21.	(Стефанко А. В. Организация воспитательно-образовательного процесса в группе для детей раннего возраста)	В пособиях представлено планирование работы в группе для детей раннего возраста с 1 года до 2 лет, а также с 2 до 3 лет в адаптационный период. Даны рекомендации по организации образовательной деятельности в ходе режимных моментов. Год издания 2015
22.	(Хомякова Е. Е. Комплексные развивающие занятия с детьми раннего возраста)	Пособие представляет собой конспекты комплексных занятий с детьми третьего года жизни. Предназначено для адаптационных детско-родительских групп, групп кратковременного пребывания, организуемых в детских садах. В книге представлены рекомендации, позволяющие проводить расширенные занятия с детьми младшего дошкольного возраста (2—3 года). Автор рассказывает о методике их проведения, а также дает подробные конспекты 56 занятий с самыми маленькими. 140 × 205 мм, 128 с. Год издания 2015

23.	(Соляник Е. Н. Развивающие игры для детей раннего возраста)	Центральное место пособия занимают развивающие игры и упражнения, которые можно проводить с детьми. 140 × 205 мм, 80 с. Год издания 2015
24.	(Шаг за шагом программа коррекционно-развивающей работы с детьми раннего возраста.)	В пособии содержится практический материал для работы педагога с детьми раннего возраста в ДОУ. В книге представлены диагностика нервно-психического развития ребенка, планирование коррекционно-развивающей работы, таблицы показателей развития детей до трехлетнего возраста, большое количество игр, упражнений и лечебных комплексов. Автор: Забаровская Ю.И., Год издания: 2012, Количество страниц: 192, Стандарт: 24, Формат: 60х90 1/16, ISBN: 978-5-89814-738-9
25.	(Роль песочной терапии в развитии эмоциональной сферы детей дошкольного возраста. Разработано в соответствии с ФГОС.)	Автор: Епанчинцева О. Ю., Год издания: 2015, Количество страниц: 80, Стандарт: 30, Формат: 60х90 1/16, ISBN: 978-5-89814-528-6
26.	(Система развития мелкой моторики у детей дошкольного возраста.)	В книге представлены сведения о роли пальчиковой гимнастики, физических упражнений, массажа в развитии мелкой моторики рук. Практический материал дан по мере усложнения, что поможет в планировании работы. Автор: Смирнова Е.А., Год издания: 2013, Количество страниц: 144, Стандарт: 28, Формат: 60х90 1/16, ISBN: 978-5-89814-851-5

27.	(Элементы песочной терапии в развитии детей раннего возраста. Разработано в соответствии с ФГОС.)	В книге представлены разнообразные методы работы с песком, рассмотрены основные направления песочной терапии, подробно описаны специализированное оснащение и оборудование для занятий песочной терапией при работе с детьми раннего возраста. Особое внимание уделено специфике работы с детьми в возрасте от 1-го года до 3-х лет. Приводятся разнообразные игры, упражнения и примеры занятий. Автор: Зеленцова-Пешкова Н.В., Год издания: 2015, Количество страниц: 96, Стандарт: 30, Формат: 60х90 1/16, ISBN: 978-5-90679-723-0
28.	(Сертакова Н. М. МЕТОДИКА СКАЗКОТЕРАПИИ В СОЦИАЛЬНО-ПЕДАГОГИЧЕСКОЙ РАБОТЕ С ДЕТЬМИ ДОШКОЛЬНОГО ВОЗРАСТА)	В пособии рассматриваются инновационные подходы к воспитанию детей дошкольного возраста: развивающие и воспитательные, корректирующие и терапевтические возможности сказки при работе с детьми, испытывающими трудности в социализации; представлены критерии раннего диагностирования, программа занятий по сказкотерапии для детей дошкольного возраста. 140 × 205 мм, 224 с., твердый переплет
29.	(Сказки - пересказки. Обучение дошкольников пересказу. Разработано в соответствии с ФГОС.)	Каждое занятие сопровождается системой вопросов, словариком-пояснением, играми, сюжетными инсценировками. Автор: Куликовская Т.А., Год издания: 2016, Количество страниц: 80, Стандарт: 30, Формат: 60х90 1/16, ISBN: 978-5-89814-674-0
30.	(Читать легко, читать смешно! Часть 1.)	Удивительно веселые, остроумные, красочно иллюстрированные стихи и считалки создадут игровую обстановку во время обучения и помогут приобщить ребенка к самостоятельному чтению. Автор: Лопухина И.С., Год издания: 2013, Количество страниц: 96,

		Стандарт: 10, Формат: 60х90 1/8, ISBN: 978-5-89814-854-6
31.	(Читать легко, читать смешно! Часть 2.)	Данный сборник стихов и считалок представляет собой своеобразное пособие по обучению чтению в игровой форме детей дошкольного возраста. Удивительно веселые, остроумные, красочно иллюстрированные стихи и считалки создадут игровую обстановку во время обучения и помогут приобщить ребенка к самостоятельному чтению. Автор: Лопухина И.С., Год издания: 2013, Количество страниц: 96+ил, Стандарт: 10, Формат: 60х90 1/8, ISBN: 978-5-89814-930-7
32.	(Математика - это интересно. Парциальная программа. ФГОС.)	Михайлова З. А., Чеплашкина И. Н. Полякова М. Н. Парциальная программа и ее методическая реализация в условиях ДОУ представлена с учетом современных требований к организации познавательного развития детей. Пособие содержит игровые ситуации для детей от 2,5 до 7 лет, включающие игровой сюжет, описание игровой обстановки, познавательные задачи, методику вовлечения ребенка в деятельность по овладению сравнением, соотнесением, группировкой, упорядочиванием по заданным свойствам. Год издания 2015
33.	(ОБРАЗОВАТЕЛЬНЫЕ СИТУАЦИИ В ДЕТСКОМ САДУ. ИЗ ОПЫТА РАБОТЫ)	Михайлова З. А, Каменная А. С., Васильева О. Б. Образовательные, развивающие и игровые ситуации, детско-взрослые проекты при участии родителей, разнообразные игры.

34.	(ПРЕДМАТЕМАТИЧЕСКИЕ ИГРЫ ДЛЯ ДЕТЕЙ МЛАДШЕГО ДОШКОЛЬНОГО ВОЗРАСТА)	Михайлова З. А., Чеплашкина И. Н. Полякова М. Н. Логико-математические игры направлены на развитие внимания, речи, сосредоточенности детей, овладение ими действиями обследования, сравнения, группировки по признакам, упорядочивания и др. 145 × 205 мм, 80 с. Год издания 2015
35.	(Веселые математические считалки. ФГОС.)	Наглядно-дидактическое пособие «Веселые математические считалки» предназначено для формирования у детей дошкольного возраста элементарных математических представлений. Автор: Маршалова Т.Б., Год издания: 2016, Количество страниц: 32с.:цв.ил, Дата выхода: 26.04.2016, Стандарт: 20, Формат: 70х100 1/16, ISBN: 978-5-90679-700-1
36.	(Совместная интегрированная деятельность. Развитие познавательных способностей и речи дошкольников.)	Предлагаемый сборник практико-ориентированных материалов содержит конспекты организованной совместной интегрированной деятельности участников образовательного процесса ДОУ, направленной на развитие познавательно-исследовательской деятельности в процессе свободного общения со сверстниками и взрослыми. Автор: Вакуленко Л.С.; Верещагина Н.В., Год издания: 2014, Количество страниц: 192, Стандарт: 26, Формат: 60х90 1/16, ISBN: 978-5-89814-938-3

37.	Познавательно-исследовательская деятельность как направление развития личности дошкольника. Опыты, эксперименты, игры. Разработано в соответствии с ФГОС.	В сборнике материалов представлено описание экспериментов, опытов, игр в разных возрастных группах ДОУ. Картотеки опытов, экспериментов и игр помогут правильно организовать познавательно-исследовательскую деятельность дошкольников и стимулировать их поисковую активность. Издание адресовано воспитателям и педагогам ДОУ. Автор: Нищева Н.В., Год издания: 2014, Количество страниц: 240, Стандарт: 20, Формат: 60x90 1/16, ISBN: 978-5-89814-905-5
38.	(Опытно-экспериментальная деятельность в ДОУ. Конспекты занятий в разных возрастных группах. Разработано в соответствии с ФГОС.)	В сборнике представлены конспекты занятий в разных возрастных группах детского сада. Конспекты занятий имеют в своей основе идеи проблемного обучения, содержат элементы исследовательского поиска. Автор: Нищева Н.В., Год издания: 2016, Количество страниц: 320, Стандарт: 14, Формат: 60x90 1/16, ISBN: 978-5-89814-904-8
39.	(Тематические фольклорные вечера для дошкольников.)	В книге представлены календарно-тематическое планирование и подробные сценарии тематических фольклорных вечеров для старших дошкольников с нарушениями речевого развития, включающие литературный материал — тексты русских народных сказок, загадок, потешек, игр. Автор: Бабинова Н.В., Год издания: 2014, Количество страниц: 144, Стандарт: 30, Формат: 60x90 1/16, ISBN: 978-5-89814-997-0

40.	(Комплексные развивающие занятия с детьми раннего возраста. Разработано в соответствии с ФГОС.)	Конспекты комплексных занятий с детьми третьего года жизни для адаптационных детско-родительских групп, групп кратковременного пребывания, организуемых в детских садах. В книге представлены рекомендации, позволяющие проводить расширенные занятия с детьми младшего дошкольного возраста (2—3 года). Автор рассказывает о методике их проведения, а также дает подробные конспекты 56 занятий с самыми маленькими. втор: Хомякова Е.Е., Год издания: 2016, Количество страниц: 128с.,ил., Стандарт: 30, Формат: 60х90 1/16, ISBN: 978-5-89814-508-8
41.	(Безопасность. Учебно-методическое пособие по основам безопасности жизнедеятельности детей старшего дошкольного возраста. Разработано в соответствии с ФГОС.)	Учебно-методическое пособие включает программу для дошкольных образовательных учреждений «Основы безопасности детей дошкольного возраста» и систему развивающих заданий для детей старшего дошкольного возраста. Автор: Авдеева Н.Н., Год издания: 2016, Количество страниц: 144, Стандарт: 30, Формат: 60х90 1/16, ISBN: 978-5-89814-121-9
42.	(ОБЖ для дошкольников. Планирование работы, конспекты занятий, игры. Разработано в соответствии с ФГОС.)	В нее включены календарное планирование, конспекты занятий и игр с детьми, а также работа с родителями и совместные мероприятия по ОБЖ. Автор: Гарнышева Т.П., Год издания: 2016, Количество страниц: 128, Стандарт: 24, Формат: 60х90 1/16, ISBN: 978-5-89814-576-7

43.	(Я иду по тротуару: Веселые правила дорожного движения для детей. ФГОС.)	Пособие в веселой стихотворной форме рассказывает детям о правилах дорожного движения. Автор: Уманская Т.А., Год издания: 2016, Количество страниц: 32с,цв.ил, Дата выхода: 26.04.2016, Стандарт: 20, Формат: 70х100 1/16, ISBN: 978-5-90679-706-3
44.	(Формирование культуры безопасности. Взаимодействие семьи и ДОО. Разработано в соответствии с ФГОС.)	В издании рассматривается вопрос о роли семьи в формировании у дошкольников культуры безопасности, определяется содержание работы по повышению родительской компетентности в этом вопросе, приводятся активные, интерактивные методы обучения взрослых, технологии фасилитации. Автор: Тимофеева Л.Л., Год издания: 2015, Количество страниц: 176, Стандарт: 24, Формат: 60х90 1/16, ISBN: 978-5-90675-041-9
45.	(Дорожная азбука в детском саду. Конспекты занятий. Разработано в соответствии с ФГОС.)	В пособии представлены конспекты занятий, направленных на ознакомление детей дошкольного возраста с основными правилами безопасного поведения на дорогах. Автор: Хабибуллина Е.Я., Год издания: 2016, Количество страниц: 64 + цв.вкладка, Стандарт: 30, Формат: 60х90 1/16, ISBN: 978-5-89814-561-3
46.	(Здоровьесбережение и здоровьесформирование в условиях детского сада. Методическое пособие. Разработано в соответствии с ФГОС.)	Авторы подробно знакомят читателей с проектом опытно-экспериментальной работы по этому направлению. Автор: Николаева Е.И., Год издания: 2015, Количество страниц: 240, Стандарт: 10,

		<p>Формат: 70x100 1/16, ISBN: 978-5-90675-009-9</p>
47.	(Нравственно-патриотическое воспитание детей дошкольного возраста.)	<p>В пособии представлены планирование работы по нравственно-патриотическому воспитанию детей для разных возрастных групп детского сада, а также конспекты занятий по данному направлению работы ДОУ. Автор: Савельева О.В., Год издания: 2013, Количество страниц: 192, Стандарт: 24, Формат: 60x90 1/16, ISBN: 978-5-89814-516-3</p>
48.	(Я и мир. Конспекты занятий по социально-нравственному воспитанию детей дошкольного возраста. Разработано в соответствии с ФГОС.)	<p>Пособие содержит конспекты занятий по социально-нравственному воспитанию детей разных возрастных групп детского сада. Занятия могут быть проведены как в специально отведенное для этого время, так и в вечерние и утренние часы на прогулке. Автор: Мосалова Л.Л., Год издания: 2015, Количество страниц: 80, Стандарт: 30, Формат: 60x90 1/16, ISBN: 978-5-89814-472-2</p>
49.	(Художественно-эстетическое развитие ребенка раннего дошкольного возраста (изобразительная деятельность). Разработано в соответствии с ФГОС.)	<p>Пособие содержит подробные конспекты по изобразительной деятельности (рисованию и лепке), формированию элементарных представлений о видах искусства, становлению эстетического отношения к окружающему миру. Автор: Литвинова О.Э., Год издания: 2016, Количество страниц: 128, Стандарт: 30, Формат: 60x90 1/16, ISBN: 978-5-90675-010-5</p>

50.	<p>(Литвинова О. Э. Конструирование с детьми раннего дошкольного возраста</p> <ul style="list-style-type: none"> • Конспекты совместной деятельности с детьми 2—3 лет • Конспекты совместной деятельности с детьми 3—4 лет) 	<p>Пособия помогут научить малыша рассматривать образцы построек, выполнять и обыгрывать постройки. Материал подобран по темам, предусмотрено закрепление имеющихся навыков и возможное усложнение заданий. В конспектах используются игровые приемы, художественное слово, показаны способы активизации детей. Год издания 2015</p>
51.	<p>(Изобразительная деятельность и художественный труд с использованием современных материалов в ДОУ.)</p>	<p>В пособии представлены основные характеристики изобразительных материалов, используемых при образовательной деятельности в ДОУ, примерные темы и конспекты занятий. Автор: Потапова Е.В., Год издания: 2012, Количество страниц: 96, Стандарт: 30, Формат: 60х90 1/16, ISBN: 978-5-89814-790-7</p>
52.	<p>Воронкевич О. А. ПАРЦИАЛЬНАЯ ПРОГРАММА «ДОБРО ПОЖАЛОВАТЬ В ЭКОЛОГИЮ!»</p>	<p>Программа отражает основные положения и идеи экологического образования дошкольников, содержит планирование работы в разных возрастных группах. Представлены конспекты занятий, экологические игры, фольклорный материал. Год издания 2015</p>
53.	<p>(Эколого-валеологическое воспитание дошкольников. Организация прогулок в летний период.)</p>	<p>Книга является опытом работы по воспитанию здорового, физически развитого ребенка, по формированию основ знаний и привычек здорового образа жизни. Пособие включает в себя комплексы утренней гимнастики, сюжетные и традиционные физкультурные занятия, а также досуги с детьми и мероприятия с родителями. Автор: Мазильникова Н.Н., Год издания: 2013, Количество страниц: 96, Стандарт: 30, Формат: 60х90 1/16, ISBN: 978-5-89814-853-9</p>

54.	(Комплексы сюжетных утренних гимнастик для дошкольников. Разработано в соответствии с ФГОС.)	В книге представлены комплексы утренних гимнастик, составленные с учетом возрастных особенностей детей (от 2,5 до 4 лет и от 5 до 7 лет). В основе каждого комплекса — занимательный сюжет, что позволяет не только сделать занятия физкультурой интересными для детей, но и развивать память дошкольников. Автор: Соколова Л.А., Год издания: 2016, Количество страниц: 80, Стандарт: 40, Формат: 60х90 1/16, ISBN: 978-5-89814-810-2
55.	(Профилактика и коррекция плоскостопия у детей.)	В книге представлены эффективные методики, направленные на профилактику и коррекцию плоскостопия у детей 5—7 лет: комплексы лечебной, корригирующей гимнастик, специальные упражнения, применяемые при плоскостопии в домашних условиях, игры и игровые упражнения, занятия ЛФК для формирования навыка правильной походки, лечебный массаж и самомассаж ног. Автор: Недовесова Н.П., Год издания: 2014, Количество страниц: 96, Стандарт: 30, Формат: 60х90 1/16, ISBN: 978-5-89814-992-5
56.	(Недели здоровья в детском саду. Методическое пособие.)	В пособии представлен проект «Неделя здоровья» по оздоровительной деятельности детей дошкольного возраста в ДОУ. Автор: Гуменюк Е.И., Год издания: 2013, Количество страниц: 160, Стандарт: 24, Формат: 60х90 1/16, ISBN: 978-5-89814-952-9

57.	(Весёлые подвижные игры для малышей. Разработано в соответствии с ФГОС.)	Пособие содержит речевой и наглядный материал для проведения с детьми дошкольного возраста веселых подвижных игр, развивающих двигательную активность, координацию движений, творческое воображение, подражательность. Автор: Нищев В.М., Год издания: 2016, Количество страниц: 32с,цв.ил, Стандарт: 20, Формат: 70х100 1/16, ISBN: 978-5-90679-789-6
58.	(Агранович З. Е. ВРЕМЕНА ГОДА. НАГЛЯДНО-ДИДАКТИЧЕСКОЕ ПОСОБИЕ ДЛЯ ЗАНЯТИЙ ПО РАЗВИТИЮ РЕЧИ)	Пособие поможет уточнению и расширению представлений дошкольников о временах года, сезонных изменениях в живой и неживой природе. Оно включает наглядный материал для коврографа, методические рекомендации и подборку загадок о сезонных явлениях природы. Рекомендуется для занятий по развитию речи (составление описательных и сравнительных рассказов с использованием коврографа). 210 × 290 мм, 8 с., цв. ил.
59.	(Все работы хороши. Детям о профессиях. Серия демонстрационных картин с методическими рекомендациями по обучению дошкольников рассказыванию. Разработано в соответствии с ФГОС.)	В учебно-методическом пособии представлено 8 сюжетных картин, изображающих труд представителей разных профессий, дидактическая игра и методические рекомендации по обучению дошкольников рассказыванию. Предложены примерные конспекты занятий. Автор: Нищева Н.В., Год издания: 2016, Количество страниц: 32с.метод.рек.+8к,1 дидакт.игра, Стандарт: 15, Формат: 60х90 1/4, ISBN: 978-5-89814-312-1

60.	(Мы едем, едем, едем... Виды транспорта.Предметные картинки.Игры.Конспекты занятий.)	В пособии представлены предметные картинки с изображениями транспорта разных видов, игра "Виды транспорта", конспекты занятий по теме "Транспорт" в разных возрастных группах, приведены описания дидактических игр. Автор: Нищева Н.В., Год издания: 2011, Количество страниц: 24 + ил., Стандарт: 10, Формат: 60х90 1/4, ISBN: 978-5-89814-406-7
61.	(Наш детский сад. Обучение дошкольников рассказыванию. Серия демонстрационных картин. Разработано в соответствии с ФГОС.)	Пособие содержит 9 сюжетных демонстрационных картин о жизни детей в детском саду и конспекты занятий к ним для разных возрастных групп. Автор: Нищева Н.В., Год издания: 2015, Количество страниц: 9 картин,24с.метод.рек., Стандарт: 10, Формат: 60х90 1/4, ISBN: 978-5-89814-343-5
62.	(Наш детский сад №2. Обучение дошкольников рассказыванию. Разработано в соответствии с ФГОС.)	В альбоме представлены демонстрационные картины и конспекты занятий к ним, включающие методику педагогической работы по развитию речи в разных возрастных группах детского сада. Автор: Нищева Н.В., Год издания: 2016, Количество страниц: 6с.+7цв.ил., Стандарт: 10, Формат: 60х90 1/4, ISBN: 978-5-89814-439-5

63.	(Серии картинок для обучения дошкольников рассказыванию. Выпуск 1. Разработано в соответствии с ФГОС.)	В альбоме представлены серии картинок для обучения рассказыванию детей среднего и старшего дошкольного возраста, приведены примерные конспекты занятий к ним, даны методические рекомендации. Автор: Нищева Н.В., Год издания: 2016, Количество страниц: 16с.(метод.рек.)+24с.илл., Стандарт: 10, Формат: 60х90 1/4, ISBN: 978-5-89814-384-8
64.	(Большая хрестоматия для чтения в детском саду. Стихи, сказки, рассказы)	Хрестоматия для детского чтения; Издательство - Махаон; Год издания - 2015
65.	Музыкальное воспитание в детском саду для занятий с детьми 2-7 лет. ФГОС Программа «От рождения до школы»	В пособие, выпущенное к программе «От рождения до школы» и соответствующее ФГОС ДО, включена программа музыкального воспитания в детском саду и методические рекомендации к ней. В приложении представлены конспекты тематических и интегрированных занятий, музыкально-дидактические игры и другие материалы.

